

# Пояснительная записка к бухгалтерской отчетности

## 1. Сведения об организации

Наименование юридического лица:

ОБЩЕСТВО С ОГРАНИЧЕННОЙ ОТВЕТСТВЕННОСТЬЮ "МЕТАК"

Идентификационный номер налогоплательщика (ИНН): 7702609220

Код причины постановки на учет (КПП): 505301001

Основным видом деятельности, который является преобладающим и имеет приоритетное значение для организации, является торговля оптовая за вознаграждение или на договорной основе (ОКВЭД 46.1).

## 2. Анализ финансового положения

### 2.1. Структура имущества и источники его формирования

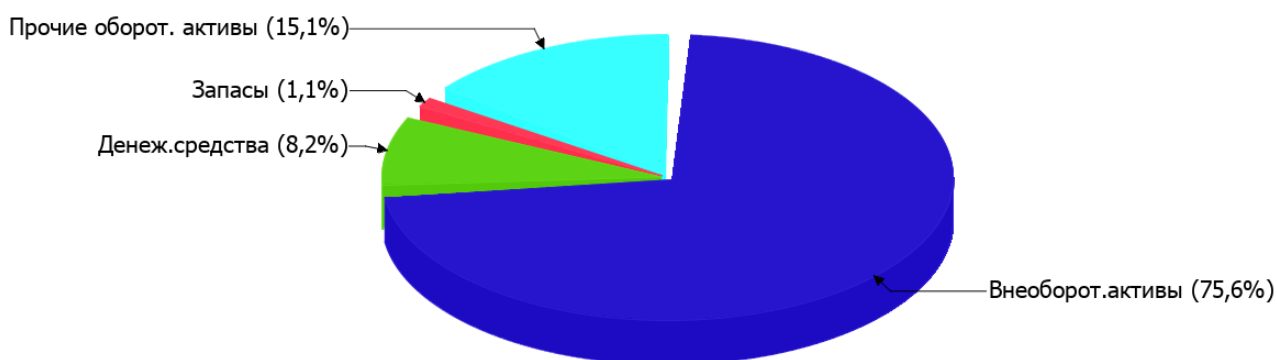
Показатель	Значение показателя				Изменение за анализируемый период	
	в тыс. руб.		в % к валюте баланса		тыс. руб. (гр.3- гр.2)	± % ((гр.3- гр.2) : гр.2)
	31.12.2021	31.12.2022	на начало анализируемого периода (31.12.2021)	на конец анализируемого периода (31.12.2022)		
<b>Актив</b>						
Внеоборотные активы	5 343	36 754	69,3	75,6	+31 411	+6,9 раза
Оборотные	2 370	11 857	30,7	24,4	+9 487	+5 раз
<b>Пассив</b>						
Собственный капитал	7 181	7 667	93,1	15,8	+486	+6,8
Долгосрочные обязательства	–	39 155	–	80,5	+39 155	–
Краткосрочные обязательства	532	1 789	6,9	3,7	+1 257	+3,4 раза
Валюта баланса	7 713	48 611	100	100	+40 898	+6,3 раза

\* Без доходов будущих периодов, включенных в собственный капитал.

Из представленных в первой части таблицы данных видно, что на 31.12.2022 в активах организации доля текущих активов составляет 1/4, а внеоборотных средств – 3/4. Активы организации за весь анализируемый период существенно увеличились (в 6,3 раза). Учитывая значительное увеличение активов, необходимо отметить, что собственный капитал увеличился в меньшей степени – на 6,8%. отстающее увеличение собственного капитала относительно общего изменения активов – фактор негативный.

На диаграмме ниже наглядно представлено соотношение основных групп активов организации:

## Структура активов организации на 31 декабря 2022 г.



Рост величины активов организации связан, в основном, с ростом следующих позиций актива бухгалтерского баланса (в скобках указана доля изменения статьи в общей сумме всех положительно изменившихся статей):

- материальные внеоборотные активы – 31 100 тыс. руб. (76%)
- финансовые и другие оборотные активы – 5 459 тыс. руб. (13,3%)
- денежные средства и денежные эквиваленты – 3 481 тыс. руб. (8,5%)

Одновременно, в пассиве баланса наибольший прирост наблюдается по строкам:

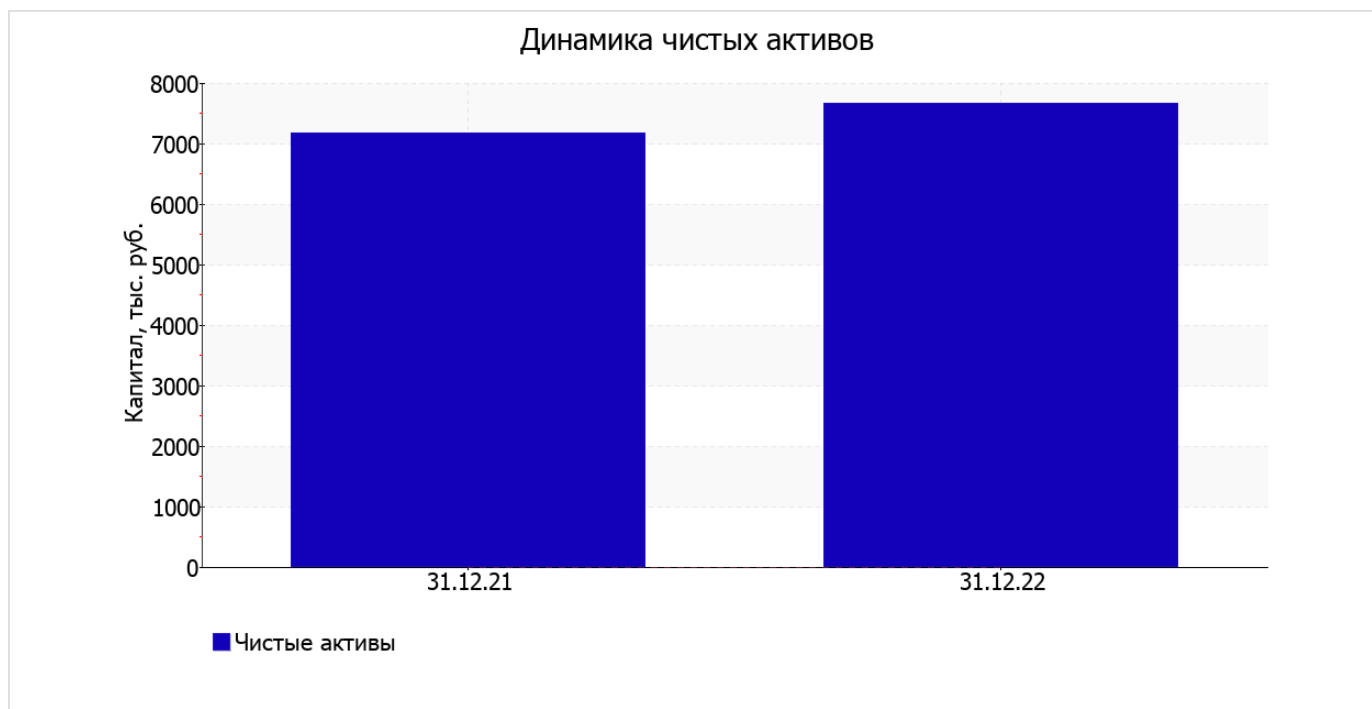
- долгосрочные заемные средства – 22 822 тыс. руб. (55,8%)
- другие долгосрочные обязательства – 16 333 тыс. руб. (39,9%)

собственный капитал организации по состоянию на 31.12.2022 равнялся 7 667,0 тыс. руб., при этом на начало анализируемого периода собственный капитал организации был ниже – 7 181,0 тыс. руб. (увеличение составило 486 тыс. руб.).

## 2.2. Оценка стоимости чистых активов организации

Показатель	Значение показателя				Изменение	
	в тыс. руб.		в % к валюте баланса		тыс. руб. (гр.3-гр.2)	± % ((гр.3- гр.2) : гр.2)
	31.12.2021	31.12.2022	на начало анализируемого периода (31.12.2021)	на конец анализируемого периода (31.12.2022)		
1. Чистые активы	7 181	7 667	93,1	15,8	+486	+6,8

Имеющаяся величина чистых активов положительно характеризует финансовое положение, полностью удовлетворяя требованиям нормативных актов к величине чистых активов организации. Более того, определив текущее состояние показателя, следует отметить увеличение чистых активов на 6,8% за весь анализируемый период. Превышение чистых активов над уставным капиталом и в то же время их увеличение за период говорит о хорошем финансовом положении организации по данному признаку. Наглядное изменение чистых активов представлено на следующем графике.



## 2.3. Анализ финансовой устойчивости организации

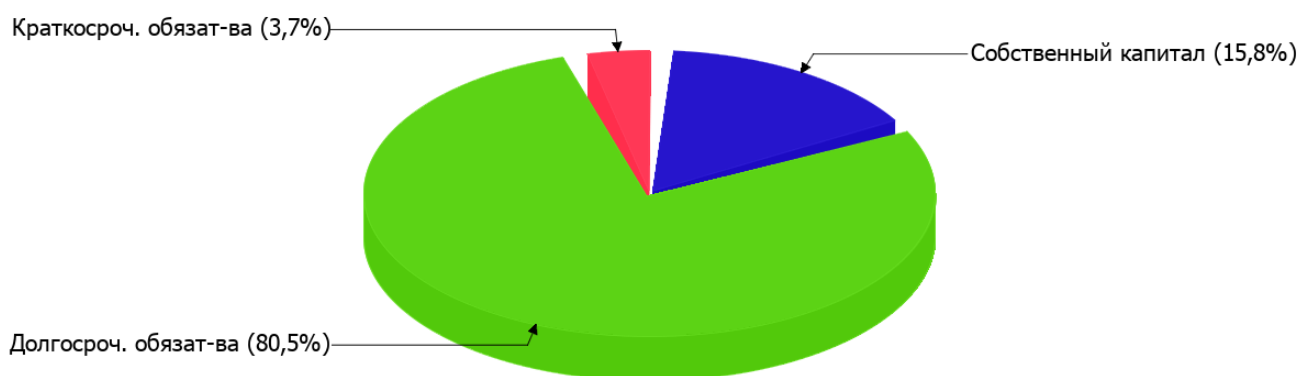
### 2.3.1. Основные показатели финансовой устойчивости организации

Показатель	Значение показателя		Изменение показателя (гр.3-гр.2)	Описание показателя и его нормативное значение
	31.12.2021	31.12.2022		
Коэффициент автономии	0,93	0,16	-0,77	Отношение собственного капитала к общей сумме капитала. нормальное значение для данной отрасли: 0,4 и более (оптимальное 0,5-0,7).
Коэффициент обеспеченности собственными оборотными средствами	0,78	-2,45	-3,23	Отношение собственных оборотных средств к оборотным активам. нормальное значение: не менее 0,1.
Коэффициент покрытия инвестиций	0,93	0,96	+0,03	Отношение собственного капитала и долгосрочных обязательств к общей сумме капитала. нормальное значение для данной отрасли: 0,65 и более.
Коэффициент обеспеченности запасов	–	-53,18	-53,18	Отношение собственных оборотных средств к стоимости запасов. нормальное значение: 0,5 и более.
Коэффициент краткосрочной задолженности	1	0,04	-0,96	Отношение краткосрочной задолженности к общей сумме задолженности.

Коэффициент автономии организации на 31.12.2022 составил **0,16**. Полученное значение свидетельствует о ее значительной зависимости от кредиторов по причине недостатка собственного капитала. за весь рассматриваемый период наблюдалось весьма значительное падение коэффициента автономии – на **0,77**.

Наглядно структура капитала организации представлена ниже на диаграмме:

## Структура капитала организации на 31 декабря 2022 г.



коэффициент обеспеченности собственными оборотными средствами на 31.12.2022 равнялся **-2,45**. коэффициент обеспеченности собственными оборотными средствами за весь анализируемый период очень сильно уменьшился (**-3,23**). на 31 декабря 2022 г. коэффициент имеет крайне неудовлетворительное значение.

в течение анализируемого периода коэффициент покрытия инвестиций несколько вырос (до **0,96**). Значение коэффициента на 31.12.2022 вполне соответствует норме (доля собственного капитала и долгосрочных обязательств в общей сумме капитала организации составляет **96%**).

коэффициент обеспеченности материальных запасов по состоянию на 31.12.2022 равнялся **-53,18**, что на **53,18** больше значения коэффициента обеспеченности материальных запасов на первый день анализируемого периода (31 декабря 2021 г.). на 31.12.2022 значение коэффициента обеспеченности материальных запасов является крайне негативным.

По коэффициенту краткосрочной задолженности видно, что величина долгосрочной кредиторской задолженности организации значительно превосходит величину краткосрочной задолженности (95,6% и 4,4% соответственно). При этом в течение анализируемого периода доля краткосрочной задолженности уменьшилась на 95,6%.

## 2.4. Ликвидность

Показатель ликвидности	Значение показателя		Изменение показателя (гр.3 - гр.2)	Расчет, рекомендованное значение
	31.12.2021	31.12.2022		
Коэффициент текущей (общей) ликвидности	4,45	6,63	+2,18	Отношение текущих активов к краткосрочным обязательствам. нормальное значение для данной отрасли: 1,8 и более.
Коэффициент абсолютной ликвидности	0,92	2,22	+1,3	Отношение денежных средств и их эквивалентов к краткосрочным обязательствам. нормальное значение: 0,2 и более.

[На конец периода] коэффициент текущей ликвидности имеет значение, соответствующее норме (**6,63** при нормативном значении 1,8). [За весь период] коэффициент вырос на **2,18**.

Коэффициент абсолютной ликвидности, как и первый коэффициент, имеет значение, соответствующее норме (**2,22**). [За весь период] коэффициент абсолютной ликвидности вырос на **1,3**.

### 3. Анализ эффективности деятельности организации

#### 3.1. Обзор результатов деятельности

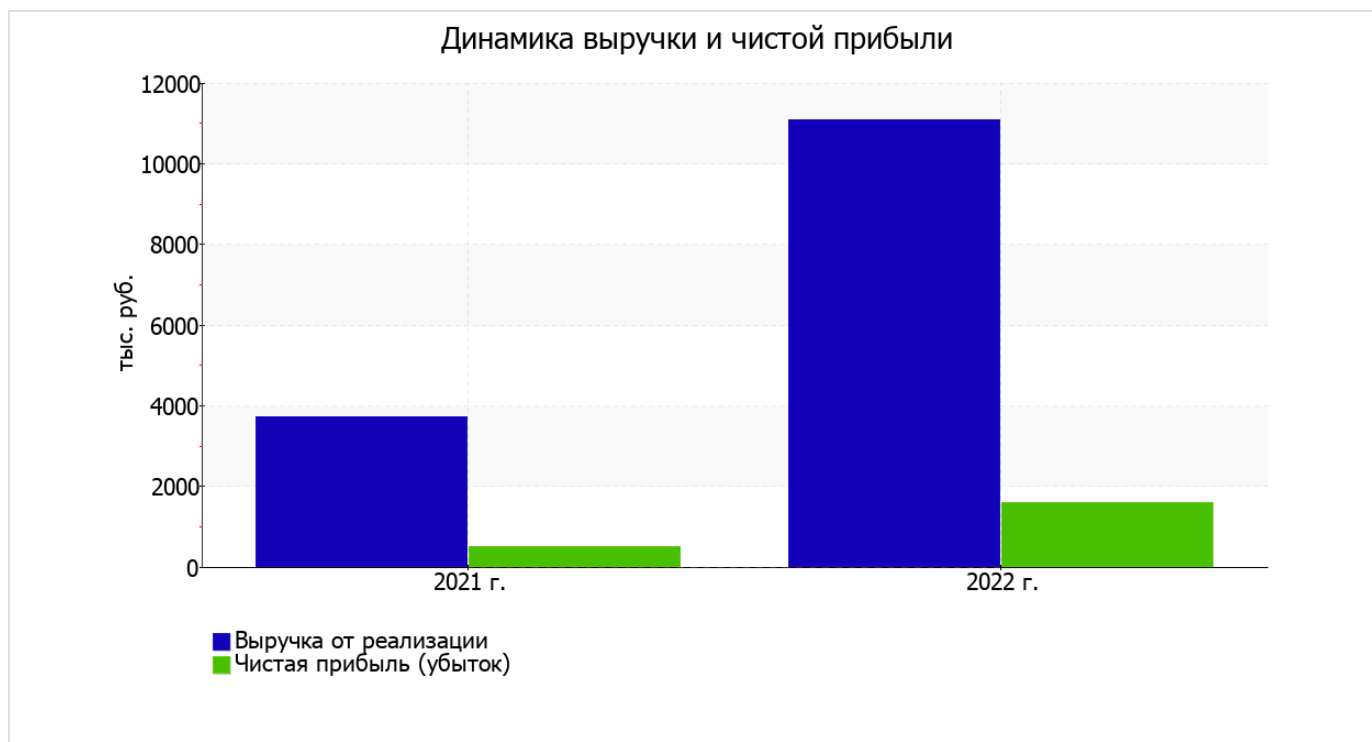
Основные финансовые результаты деятельности ОБЩЕСТВО С ОГРАНИЧЕННОЙ ОТВЕТСТВЕННОСТЬЮ "МЕТАК" за год приведены ниже в таблице.

Из "Отчета о финансовых результатах" следует, что в течение анализируемого периода организация получила прибыль от продаж в размере 3 786 тыс. руб., что составляет 34,2% от выручки. По сравнению с аналогичным периодом прошлого года прибыль от продаж выросла на 3 152 тыс. руб., или в 6 раз.

По сравнению с прошлым периодом в текущем увеличилась как выручка от продаж, так и расходы по обычной деятельности (на 7 361 и 4 209 тыс. руб. соответственно). Причем в процентном отношении изменение выручки (+198,2%) опережает изменение расходов (+136,7%)

Показатель	Значение показателя, тыс. руб.		Изменение показателя		Средне- годовая величина, тыс. руб.
	2021 г.	2022 г.	тыс. руб. (гр.3 - гр.2)	± % ((3-2) : 2)	
1. Выручка	3 713	11 074	+7 361	+198,2	7 394
2. Расходы по обычным видам деятельности	3 079	7 288	+4 209	+136,7	5 184
3. Прибыль (убыток) от продаж (1-2)	634	3 786	+3 152	+6 раз	2 210
4. Прочие доходы и расходы, кроме процентов к уплате	–	–	–	–	–
5. ЕВИТ (прибыль до уплаты процентов и налогов) (3+4)	634	3 786	+3 152	+6 раз	2 210
6. Проценты к уплате	15	1 804	+1 789	+120,3 раза	910
7. Налоги на прибыль (доходы)	124	396	+272	+3,2 раза	260
8. Чистая прибыль (убыток) (5-6-7)	495	1 586	+1 091	+3,2 раза	1 041

Изменение выручки наглядно представлено ниже на графике.



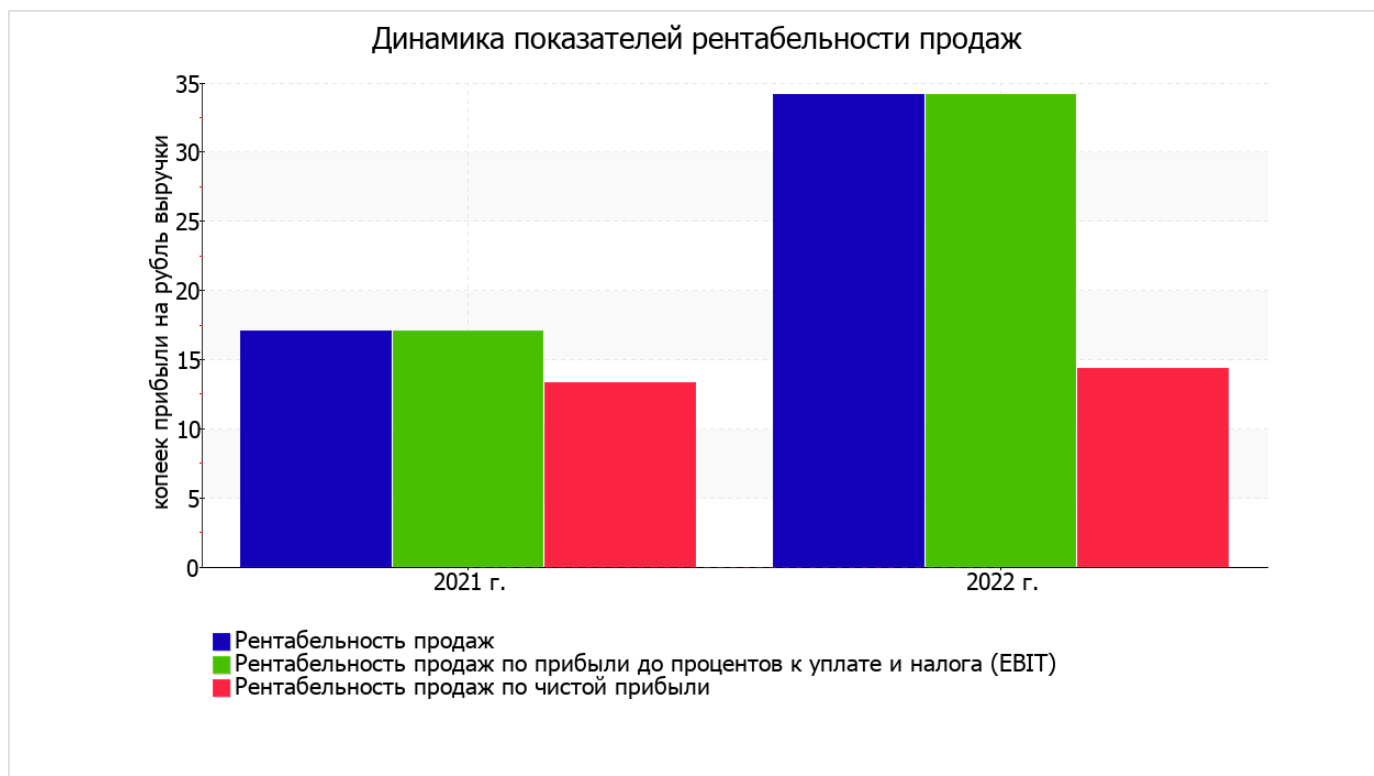
### 3.2. Анализ рентабельности

Показатели рентабельности	Значения показателя (в %, или в копейках с рубля)		Изменение показателя	
	2021 г.	2022 г.	коп., (гр.3 - гр.2)	± % ((3-2) : 2)
1. Рентабельность продаж (величина прибыли от продаж в каждом рубле выручки). нормальное значение для данной отрасли: 4% и более.	17,1	34,2	+17,1	+100,2
2. Рентабельность продаж по ЕВІТ (величина прибыли от продаж до уплаты процентов и налогов в каждом рубле выручки).	17,1	34,2	+17,1	+100,2
3. Рентабельность продаж по чистой прибыли (величина чистой прибыли в каждом рубле выручки). нормальное значение для данной отрасли: 2% и более.	13,3	14,3	+1	+7,4

[За последний период] организация получила прибыль как от продаж, так и в целом от финансово-хозяйственной деятельности, что и обусловило положительные значения всех трех представленных в таблице показателей рентабельности.

Рентабельность продаж за период с 01.01.2022 по 31.12.2022 составила **34,2%**. К тому же имеет место положительная динамика рентабельности обычных видов деятельности по сравнению с данным показателем за аналогичный период года, предшествующего отчетному, **(+17,1%)**.

Показатель рентабельности, рассчитанный как отношение прибыли до процентов к уплате и налогообложения (ЕВІТ) к выручке организации, за период 01.01–31.12.2022 составил **34,2%**. То есть в каждом рубле выручки организации содержалось **34,2** коп. прибыли до налогообложения и процентов к уплате.



Далее в таблице представлены три основных показателя, характеризующие рентабельность использования вложенного в предпринимательскую деятельность капитала.

Показатель рентабельности	Значение показателя, %	Расчет показателя
	2022 г.	
Рентабельность собственного капитала (ROE)	21,4	Отношение чистой прибыли к средней величине собственного капитала. нормальное значение для данной отрасли: 14% и более.
Рентабельность активов (ROA)	5,6	Отношение чистой прибыли к средней стоимости активов. нормальное значение для данной отрасли: 5% и более.
Прибыль на задействованный капитал (ROCE)	14	Отношение прибыли до уплаты процентов и налогов (ЕБИТ) к собственному капиталу и долгосрочным обязательствам.

[За последний период] каждый рубль собственного капитала ОБЩЕСТВО С ОГРАНИЧЕННОЙ ОТВЕТСТВЕННОСТЬЮ "МЕТАК" принес чистую прибыль в размере 0,214 руб.

за последний год рентабельность активов вполне укладывается в норму (5,6%).

### 3.3. Расчет показателей деловой активности (оборачиваемости)

В следующей таблице рассчитаны показатели оборачиваемости ряда активов, характеризующие скорость возврата вложенных в предпринимательскую деятельность средств, а также показатель оборачиваемости кредиторской задолженности при расчетах с поставщиками и подрядчиками.

Показатель оборачиваемости	Значение в днях	Коэфф. 2022 г.
	2022 г.	
Оборачиваемость оборотных средств (отношение средней величины оборотных активов к среднедневной выручке*; нормальное значение для данной отрасли: 109 и менее дн.)	234	1,6
Оборачиваемость запасов (отношение средней стоимости запасов к среднедневной себестоимости проданных товаров; нормальное значение для данной отрасли: 23 и менее дн.)	–	–
Оборачиваемость кредиторской задолженности (отношение средней величины кредиторской задолженности к среднедневной выручке)	38	9,5
Оборачиваемость активов (отношение средней стоимости активов к среднедневной выручке; нормальное значение для данной отрасли: 117 и менее дн.)	928	0,4
Оборачиваемость собственного капитала (отношение средней величины собственного капитала к среднедневной выручке)	245	1,5

\* Приведен расчет показателя в днях. Значение коэффициента равно отношению 365 к значению показателя в днях.

Оборачиваемость активов за последний год показывает, что организация получает выручку, равную сумме всех имеющихся активов за 928 календарных дней.

#### 4. Выводы по результатам анализа

Ниже по качественному признаку обобщены важнейшие показатели финансового положения (по состоянию на 31.12.2022) и результаты деятельности ОБЩЕСТВО С ОГРАНИЧЕННОЙ ОТВЕТСТВЕННОСТЬЮ "МЕТАК" за весь анализируемый период.

С очень хорошей стороны финансовое положение и результаты деятельности организации характеризуют следующие показатели:

- чистые активы превышают уставный капитал, к тому же они увеличились за анализируемый период;
- коэффициент текущей (общей) ликвидности полностью соответствует нормальному значению;
- коэффициент абсолютной ликвидности полностью соответствует нормативному значению;
- рост рентабельности продаж (+17,1 процентных пункта от рентабельности 17,1% за аналогичный период года, предшествующего отчетному);
- коэффициент покрытия инвестиций имеет хорошее значение (доля собственного капитала и долгосрочных обязательств составляет 96% от общего капитала организации);
- за последний год получена прибыль от продаж (3 786 тыс. руб.), более того наблюдалась положительная динамика по сравнению с аналогичным периодом прошлого года (+3 152 тыс. руб.);
- чистая прибыль за последний год составила 1 586 тыс. руб. (+1 091 тыс. руб. по сравнению с аналогичным периодом прошлого года);
- рост прибыли до процентов к уплате и налогообложения (ЕБИТ) на рубль выручки организации (+17,1 коп. к 17,1 коп. с рубля выручки за аналогичный период прошлого года).

С хорошей стороны финансовое положение и результаты деятельности организации характеризуют следующие показатели:

- существенная, по сравнению с общей стоимостью активов организации чистая прибыль (5,6% за последний год);
- нормальная финансовая устойчивость по величине собственных оборотных средств.

В ходе анализа были получены следующие отрицательные показатели финансового положения организации:

- коэффициент автономии имеет неудовлетворительное значение (0,16);
- отрицательное изменение собственного капитала относительно общего изменения активов организации.

В ходе анализа был получен только один показатель, имеющий критическое значение – значение коэффициента обеспеченности собственными оборотными средствами, равное **-2,45**, не соответствует нормативному, находясь в области критических значений.

Полученные значения показателей свидетельствуют о хорошем финансовом состоянии организации, ее способности как минимум в краткосрочной перспективе отвечать по своим обязательствам. Организации с подобными финансовыми показателями имеют хорошие возможности для расширения своей деятельности за счет привлечения кредитных ресурсов.