

**Пояснения к бухгалтерскому балансу  
и отчету о финансовых результатах (тыс. руб.)**

**1. Нематериальные активы и расходы на научно-исследовательские, опытно-конструкторские и технологические работы (НИОКР)**

**1.1. Наличие и движение нематериальных активов**

Наименование показателя	Код	Период	На начало года		Изменения за период							На конец периода	
			первоначальная стоимость	накопленная амортизация и убытки от обесценения	Поступило	первоначальная стоимость	накопленная амортизация и убытки от обесценения	начислено амортизации	Убыток от обесценения	Первоначальная стоимость	Накопленная амортизация	первоначальная стоимость	накопленная амортизация и убытки от обесценения
Нематериальные активы - всего	5100	за 2022г.	-	-	-	-	-	-	-	-	-	-	-
	5110	за 2021г.	-	-	-	-	-	-	-	-	-	-	-
	5101	за 2022г.	-	-	-	-	-	-	-	-	-	-	-
В том числе:	5111	за 2021г.	-	-	-	-	-	-	-	-	-	-	-

**1.2. Первоначальная стоимость нематериальных активов, созданных самой организацией**

Наименование показателя	Код	На 31 декабря 2022 г.	На 31 декабря 2021 г.	На 31 декабря 2020 г.
Всего	5120	-	-	-
В том числе:	5121	-	-	-

### 1.3. Нематериальные активы с полностью погашенной стоимостью

Наименование показателя	Код	На 31 декабря 2022 г.	На 31 декабря 2021 г.	На 31 декабря 2020 г.
Всего	5130	-	-	-
В том числе:				
	5131	-	-	-

### 1.4. Наличие и движение результатов НИОКР

Наименование показателя	Код	Период	На начало года		Изменения за период					На конец периода	
			первоначальная стоимость	часть стоимости, списанной на расходы	Поступило	Выбыло		часть стоимости, списанная на расходы за период	первоначальная стоимость	часть стоимости, списанной на расходы	
						первоначальная стоимость	часть стоимости, списанной на расходы				
НИОКР - всего	5140	за 2022г.	-	-	-	-	-	-	-	-	
	5150	за 2021г.	-	-	-	-	-	-	-	-	
В том числе:	5141	за 2022г.	-	-	-	-	-	-	-	-	
	5151	за 2021г.	-	-	-	-	-	-	-	-	

1.5. Незаконченные и неоформленные НИОКР и незаконченные операции по приобретению нематериальных активов

Наименование показателя	Код	Период	На начало года	Изменения за период			На конец периода
				затраты за период	списано затрат как не давших положительного результата	принято к учету в качестве нематериальных активов или НИОКР	
Затраты по незаконченным исследованиям и разработкам - всего	5160	за 2022г.	-	-	-	-	-
	5170	за 2021г.	-	-	-	-	-
в том числе:							
	5161	за 2022г.	-	-	-	-	-
	5171	за 2021г.	-	-	-	-	-
незаконченные операции по приобретению нематериальных активов - всего	5180	за 2022г.	-	-	-	-	-
	5190	за 2021г.	-	-	-	-	-
в том числе:							
	5181	за 2022г.	-	-	-	-	-
	5191	за 2021г.	-	-	-	-	-



Руководитель *О. Данилова*  
(подпись)

Данилова Олеся Николаевна  
(расшифровка подписи)

14 января 2023 г.

## 2. Основные средства

### 2.1. Наличие и движение основных средств

[illegible]

2.2. Незавершенные капитальные вложения

Наименование показателя	Код	Период	На начало года	Изменения за период			На конец периода
				затраты за период	списано	принято к учету в качестве основных средств или увеличена стоимость	
Незавершенное строительство и незаконченные операции по приобретению, модернизации и т.п. основных средств - всего	5240	за 2022г.	-	-	-	-	-
	5250	за 2021г.	-	-	-	-	-
	в том числе:						
	5241	за 2022г.	-	-	-	-	-
	5251	за 2021г.	-	-	-	-	-

2.3. Изменение стоимости основных средств в результате достройки, дооборудования, реконструкции и частичной ликвидации

Наименование показателя	Код	за 2022г.	за 2021г.
Увеличение стоимости объектов основных средств в результате достройки, дооборудования, реконструкции - всего	5260	-	-
в том числе:			
	5261	-	-
Уменьшение стоимости объектов основных средств в результате частичной ликвидации - всего:	5270	-	-
в том числе:			
	5271	-	-



2.4. Иное использование основных средств

Наименование показателя	Код	На 31 декабря 2022 г.	На 31 декабря 2021 г.	На 31 декабря 2020 г.
Переданные в аренду основные средства, числящиеся на балансе	5280	-	-	-
Переданные в аренду основные средства, числящиеся за балансом	5281	-	-	-
Полученные в аренду основные средства, числящиеся на балансе	5282	-	-	-
Полученные в аренду основные средства, числящиеся за балансом	5283	7	-	-
Объекты недвижимости, принятые в эксплуатацию и фактически используемые, находящиеся в процессе государственной регистрации	5284	-	-	-
Основные средства, переведенные на консервацию	5285	-	-	-
Иное использование основных средств	5286	-	-	-
(заполнить др.)	5287	-	-	-
Балансовая стоимость нематериализуемых основных средств	5288	-	-	-



Руководитель  
(подпись) \_\_\_\_\_  
Данилова Олеся  
Николаевна  
(расшифровка подписи)


### 3. Финансовые вложения


#### 3.1. Наличие и движение финансовых вложений

Наименование показателя	Код	Период	На начало года		Изменения за период						На конец периода	
			первоначальная стоимость	накопленная корректировка	Поступило	выбыло (погашено)		начисление процентов (включая доведение первоначальной стоимости до номинальной)	Текущей рыночной стоимости (убытков от обесценения)	первоначальная стоимость	накопленная корректировка	
Долгосрочные - всего	5301	за 2022г.	-	-	-	-	-	-	-	-	-	-
	5311	за 2021г.	-	-	-	-	-	-	-	-	-	-
в том числе:	5302	за 2022г.	-	-	-	-	-	-	-	-	-	-
	5312	за 2021г.	-	-	-	-	-	-	-	-	-	-
Краткосрочные - всего	5305	за 2022г.	514 979	-	3 644 103	3 848 300	-	-	-	310 782	-	-
	5315	за 2021г.	275 108	-	2 988 876	2 749 004	-	-	-	514 979	-	-
в том числе:												
	5306	за 2022г.	514 979	-	3 644 103	3 848 300	-	-	-	310 782	-	-
	5316	за 2021г.	275 108	-	2 988 876	2 749 004	-	-	-	514 979	-	-
	5300	за 2022г.	514 979	-	3 644 103	3 848 300	-	-	-	310 782	-	-
	5310	за 2021г.	275 108	-	2 988 876	2 749 004	-	-	-	514 979	-	-
Финансовых вложений - итого												

3.2. Иное использование финансовых вложений

Наименование показателя	Код	На 31 декабря 2022 г.	На 31 декабря 2021 г.	На 31 декабря 2020 г.
Финансовые вложения, находящиеся в залоге - всего	5320	-	-	-
в том числе:				
Финансовые вложения, переданные третьим лицам (кроме продажи) - всего	5321	-	-	-
в том числе:				
5325		-	-	-
5326		-	-	-
Иное использование финансовых вложений	5329	-	-	-



Руководитель  
  
(подпись)


Данилова Олеся  
Николаевна  
(расшифровка подписи)





4.2. Запасы в запоре

Наименование показателя	Код	На 31 декабря 2022 г.	На 31 декабря 2021 г.	На 31 декабря 2020 г.
Запасы, не оплаченные на отчетную дату - всего	5440	-	-	-
в том числе:				
Запасы, находящиеся в запоре по договору - всего	5441	-	-	-
в том числе:	5445	-	-	-
	5446	-	-	-



Руководитель \_\_\_\_\_  
(подпись)

Данилова Олеся  
Николаевна  
\_\_\_\_\_  
(расшифровка подписи)

## 5. Дебиторская и кредиторская задолженность

### 5.1. Наличие и движение Дебиторской задолженности

Наименование показателя	Код	Период	На начало года		Изменения за период							На конец периода		
					поступление		выбыло			перевод из				
			учтенная по условиям договора	величина резерва по сомнительным долгам	в результате хозяйственных операций (сумма долгов по сделке, операции)	причитающиеся проценты, штрафы и иные начисления	погашение	списание на финансовый результат	восстановление резерва	долго- в краткосрочную задолженность	дебиторской в кредиторскую задолженность	кредиторской в дебиторскую задолженность	учтенная по условиям договора	величина резерва по сомнительным долгам
Долгосрочная дебиторская задолженность - всего	5501	за 2022г.	-	-	-	-	-	-	-	-	-	-	-	-
	5521	за 2021г.	-	-	-	-	-	-	-	-	-	-	-	-
в том числе:														
	Расчеты с покупателями и заказчиками	5502	за 2022г.	-	-	-	-	-	-	-	-	-	-	-
	5522	за 2021г.	-	-	-	-	-	-	-	-	-	-	-	-
Авансы выданные	5503	за 2022г.	-	-	-	-	-	-	-	-	-	-	-	-
	5523	за 2021г.	-	-	-	-	-	-	-	-	-	-	-	-
Прочая	5504	за 2022г.	-	-	-	-	-	-	-	-	-	-	-	-
	5524	за 2021г.	-	-	-	-	-	-	-	-	-	-	-	-
	5505	за 2022г.	-	-	-	-	-	-	-	-	-	-	-	-
	5525	за 2021г.	-	-	-	-	-	-	-	-	-	-	-	-
Краткосрочная дебиторская задолженность - всего	5510	за 2022г.	6 216	-	2 725	4	(2 436)	-	-	-	-	551	7 059	-
	5530	за 2021г.	3 119	-	3 561	12	(476)	-	-	-	-	-	6 216	-
в том числе:														
	Расчеты с покупателями и заказчиками	5511	за 2022г.	6 198	-	2 614	-	(2 436)	-	-	-	-	6 375	-
	5531	за 2021г.	3 019	-	3 560	-	(381)	-	-	-	-	6 198	-	
Авансы выданные	5512	за 2022г.	15	-	114	-	-	-	-	-	-	-	129	-
	5532	за 2021г.	11	-	12	-	(7)	-	-	-	-	15	-	
Прочая	5513	за 2022г.	3	-	(3)	4	-	-	-	-	-	551	554	-
	5533	за 2021г.	110	-	(11)	12	(108)	-	-	-	-	-	3	-
	5514	за 2022г.	-	-	-	-	-	-	-	-	-	-	-	-
	5534	за 2021г.	-	-	-	-	-	-	-	-	-	-	-	-
Итого	5500	за 2022г.	6 216	-	2 725	4	(2 436)	-	X	-	551	7 059	-	-
	5520	за 2021г.	3 119	-	3 561	12	(476)	-	X	-	-	6 216	-	-



5.2. Просроченная Дебиторская задолженность

Наименование показателя	Код	На 31 декабря 2022 г.		На 31 декабря 2021 г.		На 31 декабря 2020 г.	
		учтенная по условиям договора	балансовая стоимость	учтенная по условиям договора	балансовая стоимость	учтенная по условиям договора	балансовая стоимость
Всего	5540	-	-	-	-	-	-
в том числе:							
расчеты с покупателями и заказчиками	5541	-	-	-	-	-	-
расчеты с поставщиками и заказчиками (в части авансовых платежей, предоплат)	5542	-	-	-	-	-	-
прочая	5543	-	-	-	-	-	-
	5544	-	-	-	-	-	-

5.3. Наличие и Движение кредиторской задолженности

Наименование показателя	Код	Период	Остаток на начало года	Изменения за период			Остаток на конец периода
				поступление		выбыло	
				в результате хозяйственных операций (сумма долга по сделке, операции)	причитающиеся проценты, штрафы и иные начисления	погашенные	
Долгосрочная кредиторская задолженность - всего	5551	за 2022г.	-	-	-	-	-
	5571	за 2021г.	-	-	-	-	-
в том числе:							
кредиты	5552	за 2022г.	-	-	-	-	-
	5572	за 2021г.	-	-	-	-	-
займы	5553	за 2022г.	-	-	-	-	-
	5573	за 2021г.	-	-	-	-	-
прочая	5554	за 2022г.	-	-	-	-	-
	5574	за 2021г.	-	-	-	-	-
	5555	за 2022г.	-	-	-	-	-
	5575	за 2021г.	-	-	-	-	-
Краткосрочная кредиторская задолженность - всего	5560	за 2022г.	434 652	3 460 652	38 047	(3 728 017)	205 886
	5580	за 2021г.	202 156	2 783 905	26 702	(2 578 132)	434 652
в том числе:							
расчеты с поставщиками и подрядчиками	5561	за 2022г.	44 657	85 834	-	(28 944)	101 547
	5561	за 2021г.	23 334	27 892	-	(6 569)	44 657
авансы полученные	5562	за 2022г.	-	-	-	-	-
	5562	за 2021г.	-	-	-	-	-
расчеты по налогам и взносам	5563	за 2022г.	3 891	489	-	(1 650)	3 281
	5563	за 2021г.	1 853	2 038	-	(21)	3 891
кредиты	5564	за 2022г.	386 104	3 374 330	38 047	(3 697 423)	101 059
	5564	за 2021г.	176 969	2 753 975	26 702	(2 571 542)	386 104
займы	5565	за 2022г.	-	-	-	-	-
	5565	за 2021г.	-	-	-	-	-
прочая	5566	за 2022г.	-	-	-	-	-
	5566	за 2021г.	-	-	-	-	-
	5567	за 2022г.	-	-	-	-	-
	5567	за 2021г.	-	-	-	-	-
Итого	5550	за 2022г.	434 652	3 460 652	38 047	(3 728 017)	205 886
	5570	за 2021г.	202 156	2 783 905	26 702	(2 578 132)	434 652

5.4. Просроченная кредиторская задолженность

Наименование показателя	Код	На 31 декабря 2022 г.	На 31 декабря 2021 г.	На 31 декабря 2020 г.
Всего	5590	-	-	-
в том числе:				
расчеты с поставщиками и подрядчиками	5591	-	-	-
расчеты с покупателями и заказчиками	5592	-	-	-
прочая задолженность	5593	-	-	-
	5594	-	-	-



Руководитель \_\_\_\_\_  
(подпись)

Данилова Олеся  
Николаевна  
\_\_\_\_\_  
(расшифровка подписи)



6. Затраты на производство (расходы на продажу)\*

Наименование показателя	Код	за 2022г.	за 2021г.
Материальные затраты	5610	161	99
Расходы на оплату труда	5620	3 181	3 002
Отчисления на социальные нужды	5630	952	899
Амортизация	5640	-	-
Прочие затраты	5650	1 201	1 017
Итого по элементам	5660	5 495	5 017
Фактическая себестоимость проданных товаров	5665	-	-
Изменение остатков (прирост [-]); незавершенного производства, готовой продукции и др.	5670	-	-
Изменение остатков (уменьшение [+]); незавершенного производства, готовой продукции и др.	5680	-	-
Итого расходы по обычным видам деятельности	5600	5 495	5 017

\* - Для организаций, осуществляющих торговую деятельность добавлена строка 5665, учитывающая фактическую себестоимость товаров




Руководитель  
(подпись)

Данилова Олеся  
Николаевна  
(расшифровка подписи)

7. Оценочные обязательства

Наименование показателя	Код	Остаток на начало года	Признано	Погашено	Списано как избыточная сумма	Остаток на конец периода
Оценочные обязательства - всего	5700	548	477	(274)	-	751



Руководитель \_\_\_\_\_  
(подпись)

Данилова Олеся  
Николаевна  
\_\_\_\_\_  
(расшифровка подписи)

14 января 2023 г.

8. Обеспечения обязательств				
Наименование показателя	Код	На 31 декабря 2022 г.	На 31 декабря 2021 г.	На 31 декабря 2020 г.
Полученные - всего	5800	-	-	-
в том числе:				
Выданные - всего	5801	-	-	-
в том числе:	5810	-	-	-
	5811	-	-	-



Руководитель


(подпись)

Данилова Олеся Николаевна

(расшифровка подписи)

9. Государственная помощь

Наименование показателя	Код	за 2022г.		за 2021г.	
Получено бюджетных средств - всего	5900		-		-
в том числе:					
на текущие расходы	5901		-		-
на вложения во внеоборотные активы	5905		-		-
Бюджетные кредиты - всего		На начало года	Получено за год	Возвращено за год	На конец года
в том числе:	за 2022г.	5910	-	-	-
	за 2021г.	5920	-	-	-
	за 2022г.	5911	-	-	-
	за 2021г.	5921	-	-	-



Руководитель \_\_\_\_\_  
(подпись)

Данилова Олеся  
Николаевна  
(расшифровка подписи)