

Пояснительная записка к бухгалтерской отчетности

1. Сведения об организации

Наименование юридического лица:

ОБЩЕСТВО С ОГРАНИЧЕННОЙ ОТВЕТСТВЕННОСТЬЮ "АГАТ"

Идентификационный номер налогоплательщика (ИНН): 2317053559

Код причины постановки на учет (КПП): 231701001

Основным видом деятельности, который является преобладающим и имеет приоритетное значение для организации, является торговля розничная напитками в специализированных магазинах (ОКВЭД 47.25).

2. Анализ финансового положения

2.1. Структура имущества и источники его формирования

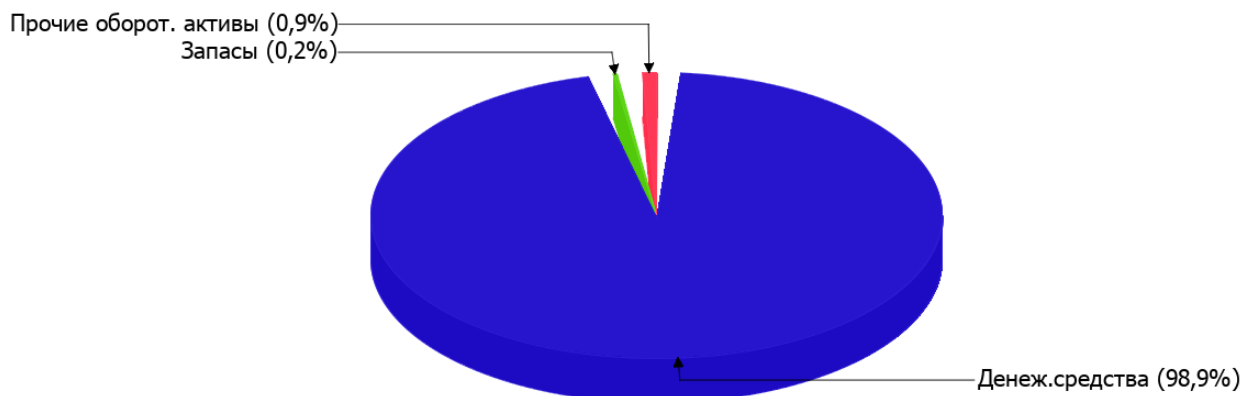
Показатель	Значение показателя				Изменение за анализируемый период	
	в тыс. руб.		в % к валюте баланса		тыс. руб. (гр.3- гр.2)	± % ((гр.3- гр.2) : гр.2)
	31.12.2021	31.12.2022	на начало анализируемого периода (31.12.2021)	на конец анализируемого периода (31.12.2022)		
Актив						
Внеоборотные активы	–	–	–	–	–	–
Оборотные	2 182	1 963	100	100	-219	-10
Пассив						
Собственный капитал	2 182	1 962	100	99,9	-220	-10,1
Долгосрочные обязательства	–	–	–	–	–	–
Краткосрочные обязательства	–	1	–	0,1	+1	–
Валюта баланса	2 182	1 963	100	100	-219	-10

* Без доходов будущих периодов, включенных в собственный капитал.

Структура активов организации на последний день анализируемого периода характеризуется отсутствием внеоборотных средств при 100% текущих активов. Активы организации за весь анализируемый период уменьшились на 219 тыс. руб. (на 10%). При этом собственный капитал организации изменился практически пропорционально активам организации (уменьшился на 220 тыс. руб.).

Наглядно соотношение основных групп активов организации представлено ниже на диаграмме:

Структура активов организации на 31 декабря 2022 г.



Снижение активов организации связано, главным образом, со снижением показателя по строке "запасы" на **539** тыс. руб. (или **97,8%** вклада в снижение активов).

Одновременно, в пассиве баланса снижение произошло по строке "капитал и резервы" (**-220** тыс. руб., или **100%** вклада в снижение пассивов организации за последний год).

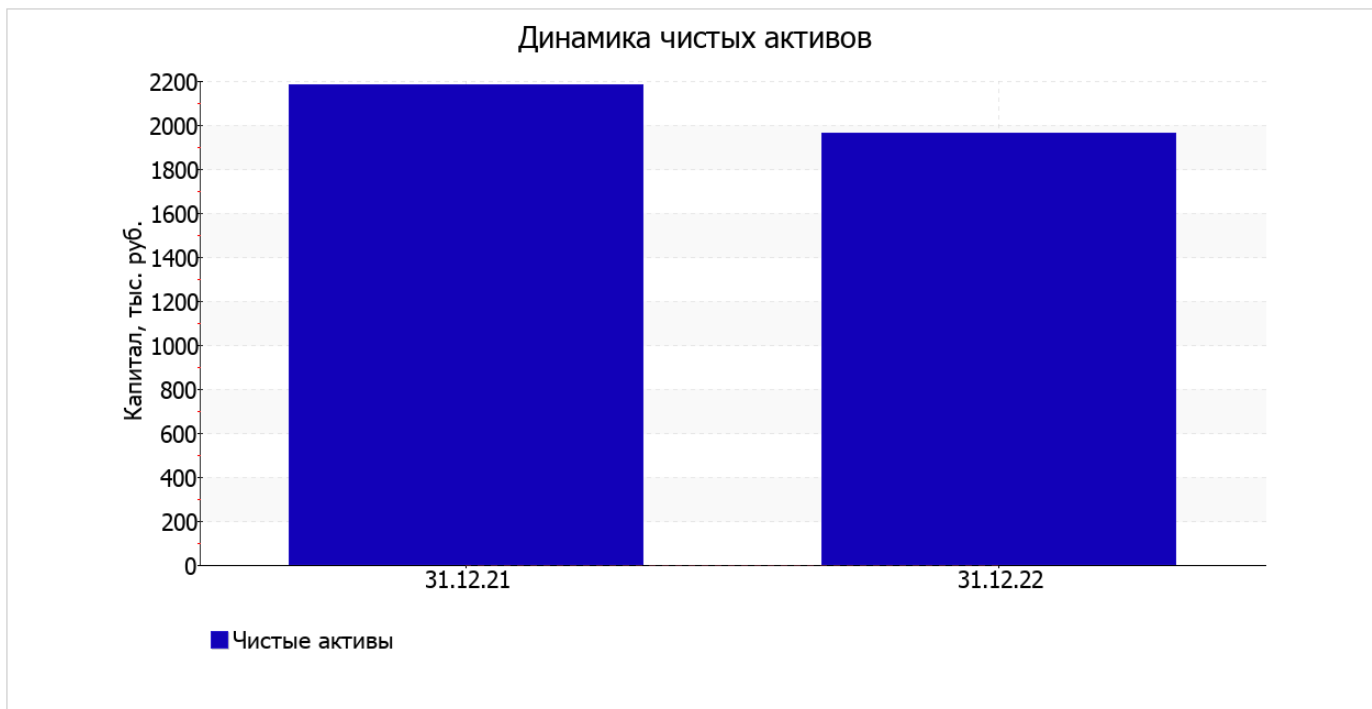
Среди положительно изменившихся статей баланса можно выделить "денежные средства и денежные эквиваленты" в активе и "кредиторская задолженность" в пассиве (**+332** тыс. руб. и **+1** тыс. руб. соответственно).

собственный капитал организации за последний год заметно снизился до **1 962,0** тыс. руб. (на **220** тыс. руб., или на **10,1%**).

2.2. Оценка стоимости чистых активов организации

Показатель	Значение показателя				Изменение	
	в тыс. руб.		в % к валюте баланса		тыс. руб. (гр.3-гр.2)	± % ((гр.3-гр.2) : гр.2)
	31.12.2021	31.12.2022	на начало анализируемого периода (31.12.2021)	на конец анализируемого периода (31.12.2022)		
1. Чистые активы	2 182	1 962	100	99,9	-220	-10,1

Имеющаяся величина чистых активов положительно характеризует финансовое положение, полностью удовлетворяя требованиям нормативных актов к величине чистых активов организации. Однако, определив текущее состояние показателя, необходимо отметить снижение чистых активов на **10,1%** за весь анализируемый период. Несмотря на нормальную относительно уставного капитала величину чистых активов, их дальнейшее снижение может привести к ухудшению данного соотношения. На следующем графике наглядно представлена динамика чистых активов.



2.3. Анализ финансовой устойчивости организации

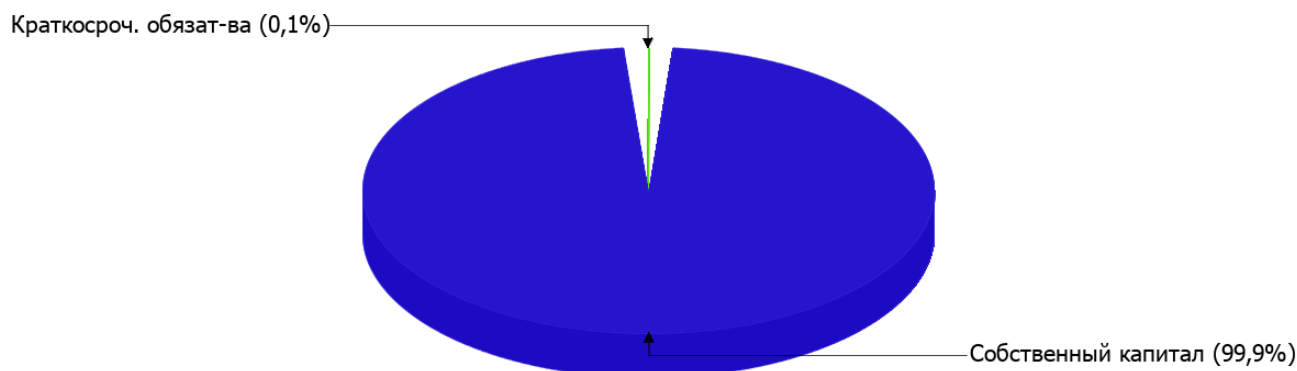
2.3.1. Основные показатели финансовой устойчивости организации

Показатель	Значение показателя		Изменение показателя (гр.3-гр.2)	Описание показателя и его нормативное значение
	31.12.2021	31.12.2022		
Коэффициент автономии	1	1	–	Отношение собственного капитала к общей сумме капитала. нормальное значение: 0,45 и более (оптимальное 0,55-0,7).
Коэффициент обеспеченности собственными оборотными средствами	1	1	–	Отношение собственных оборотных средств к оборотным активам. нормальное значение: не менее 0,1.
Коэффициент покрытия инвестиций	1	1	–	Отношение собственного капитала и долгосрочных обязательств к общей сумме капитала. нормальное значение для данной отрасли: не менее 0,7.
Коэффициент обеспеченности запасов	4,02	490,5	+486,48	Отношение собственных оборотных средств к стоимости запасов. нормальное значение: 0,5 и более.
Коэффициент краткосрочной задолженности	–	1	+1	Отношение краткосрочной задолженности к общей сумме задолженности.

Коэффициент автономии организации на 31.12.2022 составил 1. Полученное значение говорит о слишком осторожном отношении ОБЩЕСТВО С ОГРАНИЧЕННОЙ ОТВЕТСТВЕННОСТЬЮ "АГАТ" к привлечению заемных денежных средств (собственный капитал составляет 100% в общем капитале организации). за весь рассматриваемый период коэффициент автономии уменьшился всего менее чем на 0,01.

На диаграмме ниже наглядно представлена структура капитала организации: Необходимо отметить, что долгосрочные обязательства не нашли отражение на диаграмме ввиду их отсутствия.

Структура капитала организации на 31 декабря 2022 г.



значение коэффициента обеспеченности собственными оборотными средствами на 31.12.2022 составило **1**. коэффициент обеспеченности собственными оборотными средствами за весь рассматриваемый период практически не изменился, снизившись всего менее чем на **0,01**. по состоянию на 31.12.2022 значение коэффициента является вполне соответствующее нормальному.

за год коэффициент покрытия инвестиций уменьшился всего лишь менее чем на **0,01**, до **1**. Значение коэффициента на 31 декабря 2022 г. полностью соответствует нормативному значению.

коэффициент обеспеченности материальных запасов за весь анализируемый период резко увеличился на **486,48** и составил **490,5**. коэффициент обеспеченности материальных запасов на последний день анализируемого периода демонстрирует очень хорошее значение.

Коэффициент краткосрочной задолженности организации показывает на отсутствие долгосрочной задолженности при 100% краткосрочной.

2.4. Ликвидность

Показатель ликвидности	Значение показателя		Изменение показателя (гр.3 - гр.2)	Расчет, рекомендованное значение
	31.12.2021	31.12.2022		
Коэффициент текущей (общей) ликвидности	–	1 963,00	+1 963,00	Отношение текущих активов к краткосрочным обязательствам. нормальное значение: 2 и более.
Коэффициент абсолютной ликвидности	–	1 942,00	+1 942,00	Отношение денежных средств и их эквивалентов к краткосрочным обязательствам. нормальное значение: не менее 0,2.

[На конец периода] при норме 2 коэффициент текущей (общей) ликвидности имеет значение **1 963,00**. [За весь период] коэффициент вырос на **1 963,00**.

При норме 0,2 значение коэффициента абсолютной ликвидности составило **1 942,00**. [За весь период] коэффициент абсолютной ликвидности вырос на **1 942,00**.

3. Анализ эффективности деятельности организации

3.1. Обзор результатов деятельности

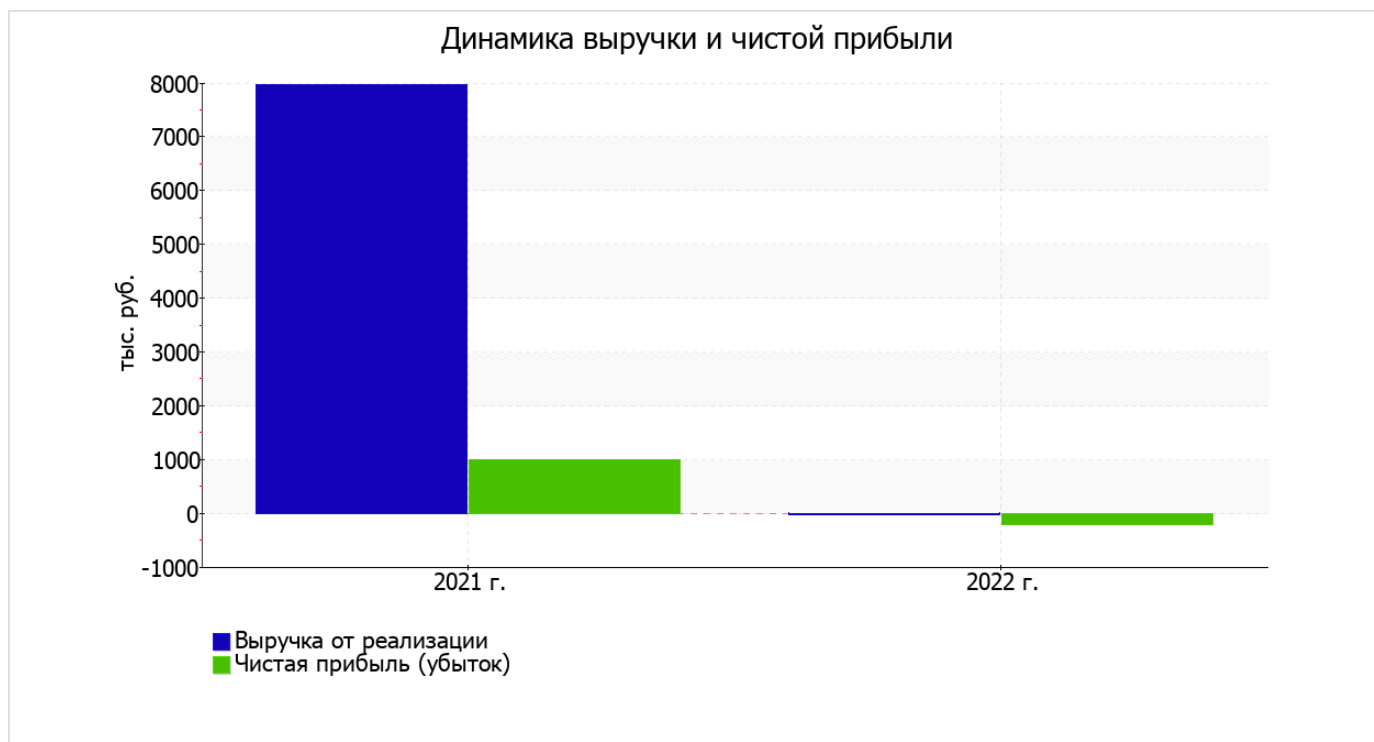
Основные финансовые результаты деятельности ОБЩЕСТВО С ОГРАНИЧЕННОЙ ОТВЕТСТВЕННОСТЬЮ "АГАТ" в течение анализируемого периода приведены ниже в таблице.

По данным "Отчета о финансовых результатах" за весь анализируемый период организация получила убыток от продаж в размере 214 тыс. руб., что составляет 10 700,0% от выручки. В прошлом периоде, напротив, имела место прибыль в размере 1 252 тыс. руб.

По сравнению с прошлым периодом в текущем уменьшилась как выручка от продаж, так и расходы по обычной деятельности (на 7 970 и 6 504 тыс. руб. соответственно). Причем в процентном отношении изменение выручки (-100%) опережает изменение расходов (-96,8%)

Показатель	Значение показателя, тыс. руб.		Изменение показателя		Средне- годовая величина, тыс. руб.
	2021 г.	2022 г.	тыс. руб. (гр.3 - гр.2)	± % ((3-2) : 2)	
1. Выручка	7 972	2	-7 970	-100	3 987
2. Расходы по обычным видам деятельности	6 720	216	-6 504	-96,8	3 468
3. Прибыль (убыток) от продаж (1-2)	1 252	-214	-1 466	↓	519
4. Прочие доходы и расходы, кроме процентов к уплате	-13	-6	+7	↑	-10
5. ЕБИТ (прибыль до уплаты процентов и налогов) (3+4)	1 239	-220	-1 459	↓	510
6. Проценты к уплате	-	-	-	-	-
7. Налоги на прибыль (доходы)	248	-	-248	-100	124
8. Чистая прибыль (убыток) (5-6-7)	991	-220	-1 211	↓	386

Изменение выручки наглядно представлено ниже на графике.



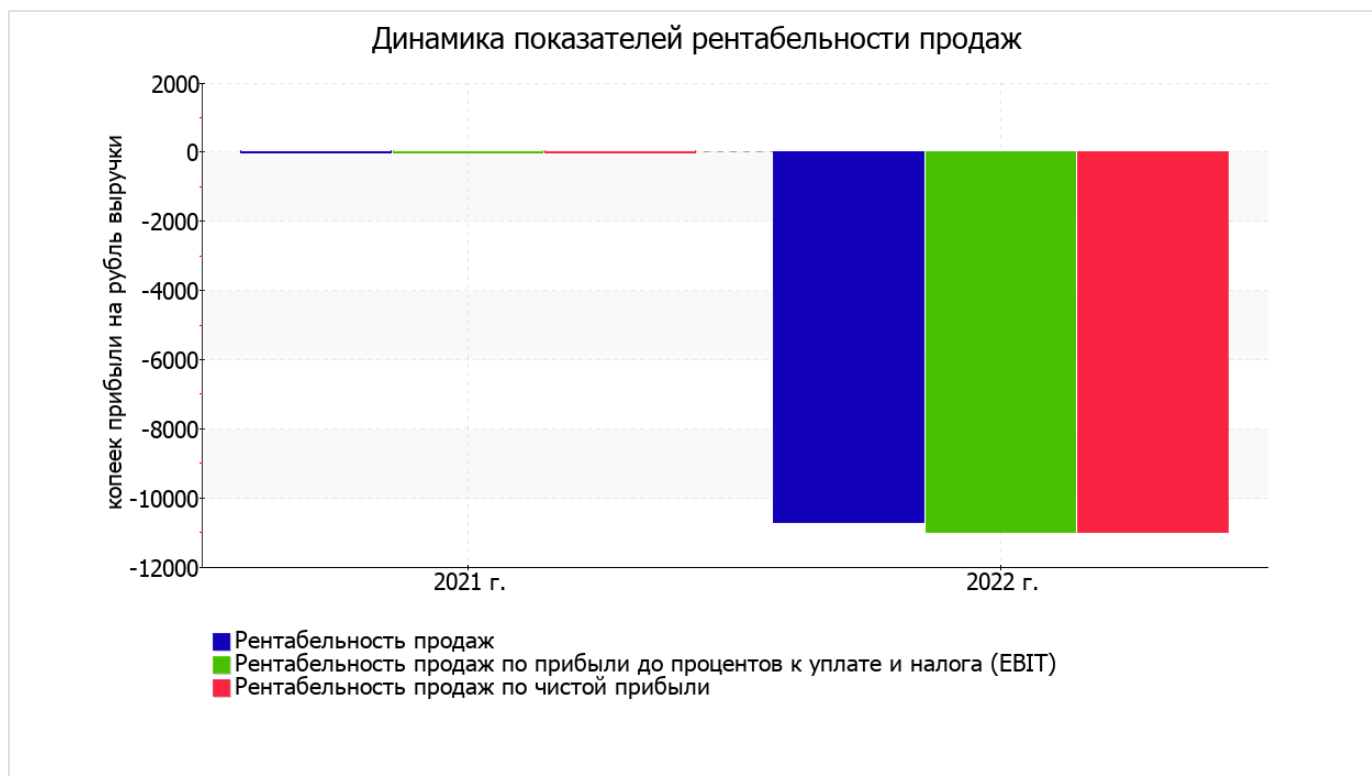
3.2. Анализ рентабельности

Показатели рентабельности	Значения показателя (в %, или в копейках с рубля)		Изменение показателя	
	2021 г.	2022 г.	коп., (гр.3 - гр.2)	± % ((3- 2) : 2)
1. Рентабельность продаж (величина прибыли от продаж в каждом рубле выручки). нормальное значение: не менее 4%.	15,7	-10 700,0	-10 715,7	↓
2. Рентабельность продаж по ЕВИТ (величина прибыли от продаж до уплаты процентов и налогов в каждом рубле выручки).	15,5	-11 000,0	-11 015,5	↓
3. Рентабельность продаж по чистой прибыли (величина чистой прибыли в каждом рубле выручки). нормальное значение для данной отрасли: не менее 3%.	12,4	-11 000,0	-11 012,4	↓

Представленные в таблице показатели рентабельности за последний год имеют отрицательные значения как следствие убыточной деятельности ОБЩЕСТВО С ОГРАНИЧЕННОЙ ОТВЕТСТВЕННОСТЬЮ "АГАТ" за данный период.

Рентабельность продаж за период 01.01–31.12.2022 составила **-10 700,0%**. Более того, имеет место отрицательная динамика рентабельности обычных видов деятельности по сравнению с данным показателем за аналогичный период года, предшествующего отчётному, (**-10 715,7%**).

Рентабельность, рассчитанная как отношение прибыли до налогообложения и процентных расходов (ЕВИТ) к выручке организации, за последний год составила **-11 000,0%**. Это значит, что в каждом рубле выручки ОБЩЕСТВО С ОГРАНИЧЕННОЙ ОТВЕТСТВЕННОСТЬЮ "АГАТ" содержалось **-11 000,0** коп. убытка до налогообложения и процентов к уплате.



Далее в таблице представлены три основных показателя, характеризующие рентабельность использования вложенного в предпринимательскую деятельность капитала.

Показатель рентабельности	Значение показателя, %	Расчет показателя
	2022 г.	
Рентабельность собственного капитала (ROE)	-10,6	Отношение чистой прибыли к средней величине собственного капитала. нормальное значение: не менее 18%.
Рентабельность активов (ROA)	-10,6	Отношение чистой прибыли к средней стоимости активов. нормальное значение для данной отрасли: 9% и более.
Прибыль на задействованный капитал (ROCE)	-10,6	Отношение прибыли до уплаты процентов и налогов (ЕБИТ) к собственному капиталу и долгосрочным обязательствам.

[За последний период] каждый рубль собственного капитала организации обеспечил **0,106** руб. убытка.

за последний год значение рентабельности активов (-10,6%) не удовлетворяет нормативному и находится в области критических значений.

3.3. Расчет показателей деловой активности (оборачиваемости)

В следующей таблице рассчитаны показатели оборачиваемости ряда активов, характеризующие скорость возврата вложенных в предпринимательскую деятельность денежных средств, а также показатель оборачиваемости кредиторской задолженности при расчетах с поставщиками и подрядчиками.

Показатель оборачиваемости	Значение в днях	Коэфф. 2022 г.
	2022 г.	
Оборачиваемость оборотных средств (отношение средней величины оборотных активов к среднедневной выручке*; нормальное значение для данной отрасли: 86 и менее дн.)	378 231	<0,1
Оборачиваемость запасов (отношение средней стоимости запасов к среднедневной себестоимости проданных товаров; нормальное значение для данной отрасли: 45 и менее дн.)	–	–
Оборачиваемость кредиторской задолженности (отношение средней величины кредиторской задолженности к среднедневной выручке)	91	4
Оборачиваемость активов (отношение средней стоимости активов к среднедневной выручке; нормальное значение для данной отрасли: 104 и менее дн.)	378 231	<0,1
Оборачиваемость собственного капитала (отношение средней величины собственного капитала к среднедневной выручке)	378 140	<0,1

* Приведен расчет показателя в днях. Значение коэффициента равно отношению 365 к значению показателя в днях.

Оборачиваемость активов за весь рассматриваемый период показывает, что организация получает выручку, равную сумме всех имеющихся активов за 378231 календарный день (т.е. 1036 лет).

4. Выводы по результатам анализа

Ниже обобщены ключевые финансовые показатели ОБЩЕСТВО С ОГРАНИЧЕННОЙ ОТВЕТСТВЕННОСТЬЮ "АГАТ" за весь рассматриваемый период

Приведенные ниже 5 показателей финансового положения организации имеют исключительно хорошие значения:

- значение коэффициента обеспеченности собственными оборотными средствами, равное 1, характеризуется как, без сомнения, хорошее;
- коэффициент текущей (общей) ликвидности полностью соответствует нормальному значению;
- коэффициент абсолютной ликвидности полностью соответствует нормальному значению;
- коэффициент покрытия инвестиций полностью соответствует норме (доля собственного капитала и долгосрочных обязательств составляет 100% от общего капитала организации);
- абсолютная финансовая устойчивость по величине излишка собственных оборотных средств.

Следующие 4 показателя результатов деятельности организации имеют критические значения:

- падение рентабельности продаж (-10 715,7 процентных пункта от рентабельности 15,7% за аналогичный период года, предшествующего отчетному);
- за 2022 год получен убыток от продаж (-214 тыс. руб.), более того наблюдалась отрицательная динамика по сравнению с аналогичным периодом прошлого года (-1 466 тыс. руб.);
- убыток от финансово-хозяйственной деятельности за 2022 год составил -220 тыс. руб.;
- отрицательная динамика финансового результата до процентов к уплате и налогообложения (ЕВИТ) на рубль выручки организации (-11 015,5 коп. от аналогичного показателя за такой же период прошлого года).

С хорошей стороны финансовое положение ОБЩЕСТВО С ОГРАНИЧЕННОЙ ОТВЕТСТВЕННОСТЬЮ "АГАТ" характеризуют такие показатели:

- доля собственного капитала неоправданно высока (100%);
- чистые активы превышают уставный капитал, однако за весь анализируемый период произошло снижение величины чистых активов.

Негативно финансовое положение организации характеризует следующий показатель – изменение собственного капитала практически соответствует общему изменению активов ОБЩЕСТВО С ОГРАНИЧЕННОЙ ОТВЕТСТВЕННОСТЬЮ "АГАТ".

Как видно из приведенного анализа, основная масса финансовых показателей укладывается в нормативные значения. При таком финансовом состоянии у ОБЩЕСТВО С ОГРАНИЧЕННОЙ ОТВЕТСТВЕННОСТЬЮ "АГАТ" имеются все возможности для продолжения эффективной деятельности.