

Пояснительная записка к бухгалтерской отчетности

1. Сведения об организации

Наименование юридического лица:

Общество с ограниченной ответственностью "Рассвет"

Идентификационный номер налогоплательщика (ИНН): 8903015362

Код причины постановки на учет (КПП): 890301001

Основным видом деятельности, который является преобладающим и имеет приоритетное значение для организации, является торговля розничная в неспециализированных магазинах (ОКВЭД 47.1).

2. Анализ финансового положения

2.1. Структура имущества и источники его формирования

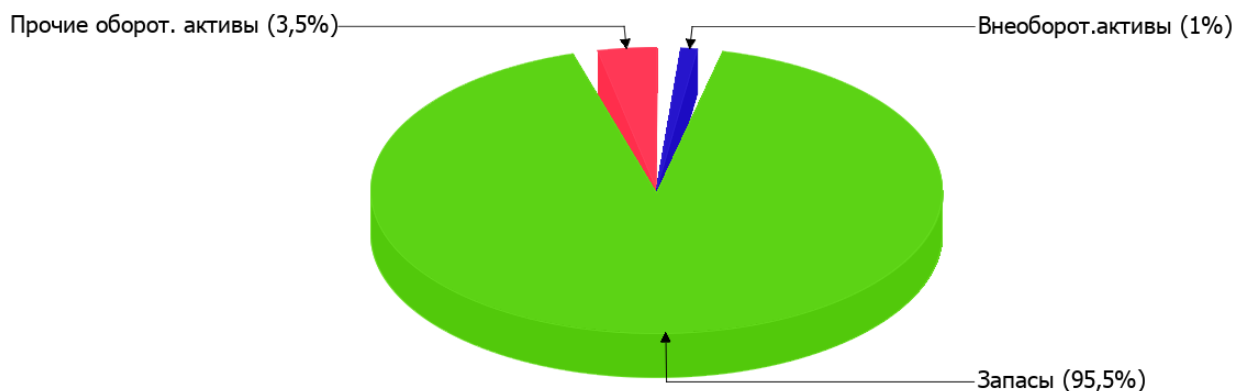
Показатель	Значение показателя				Изменение за анализируемый период	
	в тыс. руб.		в % к валюте баланса		тыс. руб. (гр.3- гр.2)	± % ((гр.3- гр.2) : гр.2)
	31.12.2021	31.12.2022	на начало анализируемого периода (31.12.2021)	на конец анализируемого периода (31.12.2022)		
Актив						
Внеоборотные активы	135	135	2,5	1	-	-
Оборотные	5 180	13 785	97,5	99	+8 605	+166,1
Пассив						
Собственный капитал	570	570	10,7	4,1	-	-
Долгосрочные обязательства	145	-	2,7	-	-145	-100
Краткосрочные обязательства	4 600	13 350	86,5	95,9	+8 750	+190,2
Валюта баланса	5 315	13 920	100	100	+8 605	+161,9

* Без доходов будущих периодов, включенных в собственный капитал.

Активы на последний день анализируемого периода (31.12.2022) характеризуются большой долей (99%) текущих активов и незначительным процентом внеоборотных средств. Активы организации за весь период значительно увеличились (на 161,9%). Несмотря на значительное увеличение активов, собственный капитал остался неизменным, что негативно характеризует динамику изменения имущественного положения организации.

Наглядно соотношение основных групп активов организации представлено ниже на диаграмме:

Структура активов организации на 31 декабря 2022 г.



Рост активов организации связан с ростом показателя по строке "запасы" на 8 698 тыс. руб. (или 100% вклада в прирост активов).

Одновременно, в пассиве баланса наибольший прирост произошел по строке "другие краткосрочные обязательства" (+8 651 тыс. руб., или 98,9% вклада в прирост пассивов организации за год).

Среди отрицательно изменившихся статей баланса можно выделить "финансовые и другие оборотные активы" в активе и "другие долгосрочные обязательства" в пассиве (-93 тыс. руб. и -145 тыс. руб. соответственно).

собственный капитал организации за весь анализируемый период не изменился, оставшись на уровне 570 тыс. руб.

2.2. Оценка стоимости чистых активов организации

Показатель	Значение показателя				Изменение	
	в тыс. руб.		в % к валюте баланса		тыс. руб. (гр.3-гр.2)	± % ((гр.3- гр.2) : гр.2)
	31.12.2021	31.12.2022	на начало анализируемого периода (31.12.2021)	на конец анализируемого периода (31.12.2022)		
1. Чистые активы	570	570	10,7	4,1	-	-

Имеющаяся величина чистых активов положительно характеризует финансовое положение, полностью удовлетворяя требованиям нормативных актов к величине чистых активов организации.

2.3. Анализ финансовой устойчивости организации

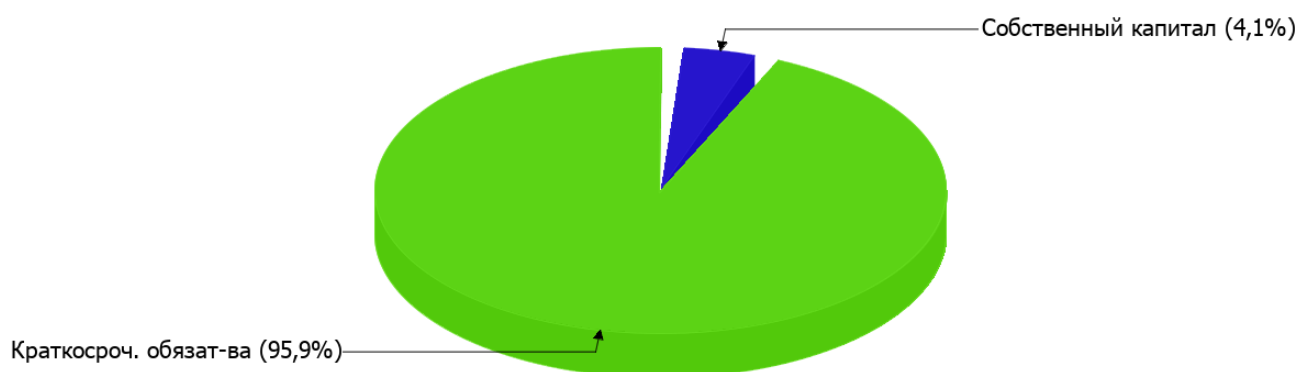
2.3.1. Основные показатели финансовой устойчивости организации

Показатель	Значение показателя		Изменение показателя (гр.3-гр.2)	Описание показателя и его нормативное значение
	31.12.2021	31.12.2022		
Коэффициент автономии	0,11	0,04	-0,07	Отношение собственного капитала к общей сумме капитала. нормальное значение: не менее 0,45 (оптимальное 0,55-0,7).
Коэффициент обеспеченности собственными оборотными средствами	0,08	0,03	-0,05	Отношение собственных оборотных средств к оборотным активам. нормальное значение: 0,1 и более.
Коэффициент покрытия инвестиций	0,13	0,04	-0,09	Отношение собственного капитала и долгосрочных обязательств к общей сумме капитала. нормальное значение для данной отрасли: не менее 0,7.
Коэффициент обеспеченности запасов	0,09	0,03	-0,06	Отношение собственных оборотных средств к стоимости запасов. нормальное значение: 0,5 и более.
Коэффициент краткосрочной задолженности	0,97	1	+0,03	Отношение краткосрочной задолженности к общей сумме задолженности.

Коэффициент автономии организации на последний день анализируемого периода (31.12.2022) составил **0,04**. Полученное значение показывает, что ввиду недостатка собственного капитала (4% от общего капитала) организация в значительной степени зависит от кредиторов. в течение анализируемого периода коэффициент автономии стремительно снизился (-0,07).

Ниже на диаграмме наглядно представлено соотношение собственного и заемного капитала организации: При этом необходимо отметить, что долгосрочные обязательства на диаграмме не отражены, поскольку полностью отсутствуют.

Структура капитала организации на 31 декабря 2022 г.



на последний день анализируемого периода (31.12.2022) коэффициент обеспеченности собственными оборотными средствами равнялся **0,03**, что на **0,05** ниже значения коэффициента обеспеченности собственными оборотными средствами на 31.12.2021. по состоянию на 31.12.2022 значение коэффициента не укладывается в норму.

за год коэффициент покрытия инвестиций очень сильно уменьшился на **0,09** и составил **0,04**. Значение коэффициента на последний день анализируемого периода (31.12.2022) значительно ниже нормы (доля собственного капитала и долгосрочных обязательств в общей сумме капитала организации составляет **4%**).

по состоянию на 31.12.2022 значение коэффициента обеспеченности материальных запасов составило **0,03**, что намного (на **0,06**) меньше значения коэффициента обеспеченности материальных запасов на 31.12.2021. на 31 декабря 2022 г. значение коэффициента обеспеченности материальных запасов соответствует норме.

Коэффициент краткосрочной задолженности организации показывает на отсутствие долгосрочной задолженности при 100% краткосрочной. При этом за весь анализируемый период доля долгосрочной задолженности уменьшилась на **3,1%**.

2.4. Ликвидность

Показатель ликвидности	Значение показателя		Изменение показателя (гр.3 - гр.2)	Расчет, рекомендованное значение
	31.12.2021	31.12.2022		
Коэффициент текущей (общей) ликвидности	1,13	1,03	-0,1	Отношение текущих активов к краткосрочным обязательствам. нормальное значение: 2 и более.
Коэффициент абсолютной ликвидности	0	0	–	Отношение денежных средств и их эквивалентов к краткосрочным обязательствам. нормальное значение: 0,2 и более.

[На конец периода] при норме 2 коэффициент текущей (общей) ликвидности имеет значение **1,03**. Более того следует отметить отрицательную динамику показателя – за весь рассматриваемый период коэффициент текущей ликвидности снизился на **-0,1**.

Второй коэффициент, характеризующий способность организации погасить всю или часть краткосрочной задолженности за счет денежных средств и их эквивалентов, имеет значение (**0**) ниже допустимого предела (норма: 0,2). При этом с начала периода коэффициент абсолютной ликвидности не изменился.

3. Анализ эффективности деятельности организации

3.1. Обзор результатов деятельности

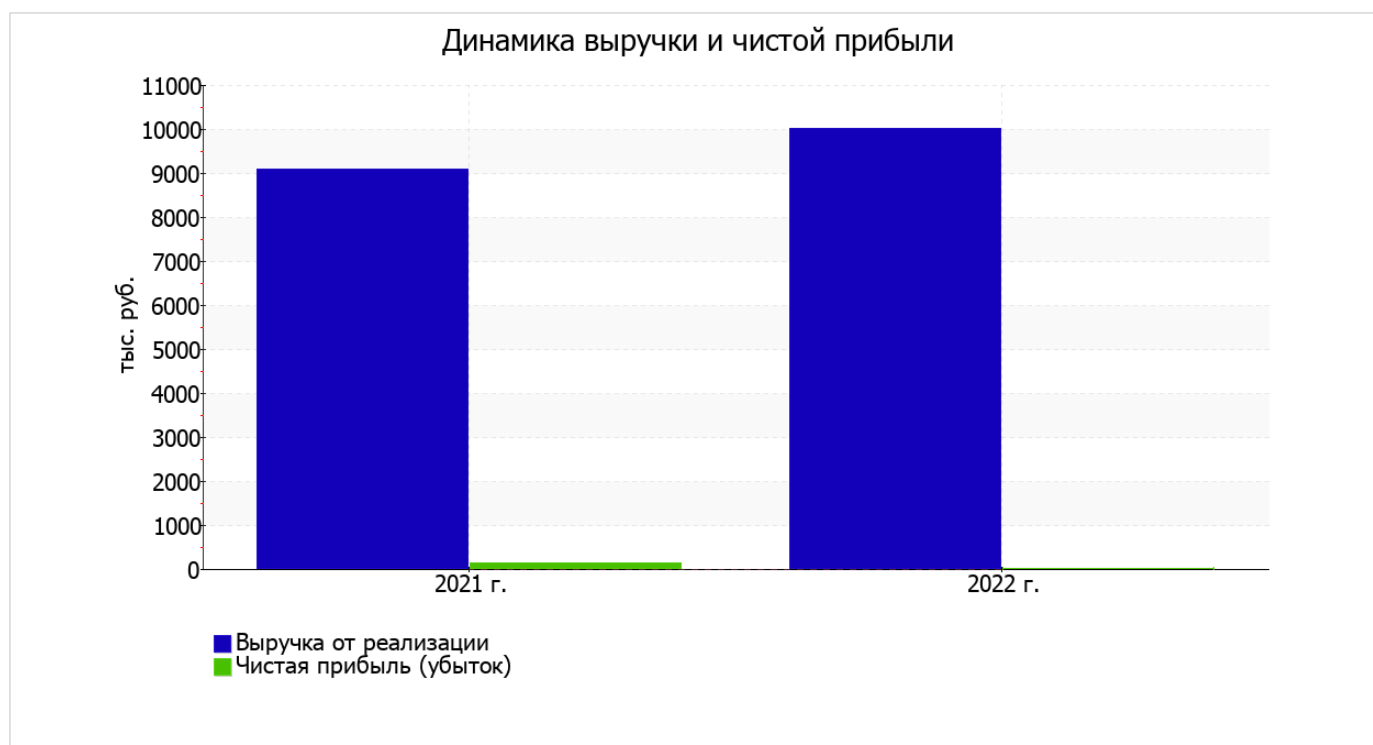
Ниже в таблице приведены основные финансовые результаты деятельности Общества с ограниченной ответственностью "Рассвет" за весь анализируемый период и аналогичный период прошлого года.

Из "Отчета о финансовых результатах" следует, что за год организация получила прибыль от продаж в размере **2 001** тыс. руб., что составило 20% от выручки. По сравнению с аналогичным периодом прошлого года прибыль от продаж выросла на **484** тыс. руб., или на **31,9%**.

По сравнению с прошлым периодом в текущем увеличилась как выручка от продаж, так и расходы по обычной деятельности (на **917** и **433** тыс. руб. соответственно). Причем в процентном отношении изменение выручки (**+10,1%**) опережает изменение расходов (**+5,7%**)

Показатель	Значение показателя, тыс. руб.		Изменение показателя		Средне- годовая величина, тыс. руб.
	2021 г.	2022 г.	тыс. руб. (гр.3 - гр.2)	± % ((3-2) : 2)	
1. Выручка	9 087	10 004	+917	+10,1	9 546
2. Расходы по обычным видам деятельности	7 570	8 003	+433	+5,7	7 787
3. Прибыль (убыток) от продаж (1-2)	1 517	2 001	+484	+31,9	1 759
4. Прочие доходы и расходы, кроме процентов к уплате	-1 372	-2 000	-628	↓	-1 686
5. ЕВІТ (прибыль до уплаты процентов и налогов) (3+4)	145	1	-144	-99,3	73
6. Проценты к уплате	-	-	-	-	-
7. Налоги на прибыль (доходы)	-	-	-	-	-
8. Чистая прибыль (убыток) (5-6-7)	145	1	-144	-99,3	73

Ниже на графике наглядно представлено изменение выручки и прибыли Общество с ограниченной ответственностью "Рассвет" в течение всего анализируемого периода.



3.2. Анализ рентабельности

Показатели рентабельности	Значения показателя (в %, или в копейках с рубля)		Изменение показателя	
	2021 г.	2022 г.	коп., (гр.3 - гр.2)	± % ((3-2) : 2)
1. Рентабельность продаж (величина прибыли от продаж в каждом рубле выручки). нормальное значение: 4% и более.	16,7	20	+3,3	+19,8
2. Рентабельность продаж по ЕВІТ (величина прибыли от продаж до уплаты процентов и налогов в каждом рубле выручки).	1,6	<0,1	-1,6	-99,4
3. Рентабельность продаж по чистой прибыли (величина чистой прибыли в каждом рубле выручки). нормальное значение для данной отрасли: 3% и более.	1,6	<0,1	-1,6	-99,4

Все три показателя рентабельности за 2022 год, приведенные в таблице, имеют положительные значения, поскольку организацией получена как прибыль от продаж, так и в целом прибыль от финансово-хозяйственной деятельности за данный период.

[За последний период] организация по обычным видам деятельности получила прибыль в размере 20 копеек с каждого рубля выручки от реализации. При этом имеет место рост рентабельности продаж по сравнению с данным показателем за такой же период прошлого года (01.01–31.12.2021) (+3,3 коп.).

Показатель рентабельности, рассчитанный как отношение прибыли до процентов к уплате и налогообложения (ЕВІТ) к выручке организации, за 2022 год составил <0,1%. Это значит, что в каждом рубле выручки Общество с ограниченной ответственностью "Рассвет" содержалось <0,1 коп. прибыли до налогообложения и процентов к уплате.



Рентабельность использования вложенного в предпринимательскую деятельность капитала представлена в следующей таблице.

Показатель рентабельности	Значение показателя, %	Расчет показателя
	2022 г.	
Рентабельность собственного капитала (ROE)	0,2	Отношение чистой прибыли к средней величине собственного капитала. нормальное значение: не менее 18%.
Рентабельность активов (ROA)	<0,1	Отношение чистой прибыли к средней стоимости активов. нормальное значение для данной отрасли: не менее 9%.
Прибыль на задействованный капитал (ROCE)	0,2	Отношение прибыли до уплаты процентов и налогов (ЕБИТ) к собственному капиталу и долгосрочным обязательствам.

[За последний период] каждый рубль собственного капитала организации принес 0,002 руб. чистой прибыли.

за последний год значение рентабельности активов (менее 0,1%) не укладывается в норму.

3.3. Расчет показателей деловой активности (оборачиваемости)

Далее в таблице рассчитаны показатели оборачиваемости ряда активов, характеризующие скорость возврата вложенных в предпринимательскую деятельность средств, а также показатель оборачиваемости кредиторской задолженности при расчетах с поставщиками и подрядчиками.

Показатель оборачиваемости	Значение в днях	Коэфф. 2022 г.
	2022 г.	
Оборачиваемость оборотных средств (отношение средней величины оборотных активов к среднесуточной выручке*; нормальное значение для данной отрасли: 86 и менее дн.)	346	1,1
Оборачиваемость запасов (отношение средней стоимости запасов к среднесуточной себестоимости проданных товаров; нормальное значение для данной отрасли: 45 и менее дн.)	–	–
Оборачиваемость кредиторской задолженности (отношение средней величины кредиторской задолженности к среднесуточной выручке)	39	9,3
Оборачиваемость активов (отношение средней стоимости активов к среднесуточной выручке; нормальное значение для данной отрасли: не более 104 дн.)	351	1
Оборачиваемость собственного капитала (отношение средней величины собственного капитала к среднесуточной выручке)	21	17,6

* Приведен расчет показателя в днях. Значение коэффициента равно отношению 365 к значению показателя в днях.

Оборачиваемость активов за весь рассматриваемый период показывает, что организация получает выручку, равную сумме всех имеющихся активов за 351 календарный день.

4. Выводы по результатам анализа

Ниже обобщены ключевые финансовые показатели Общество с ограниченной ответственностью "Рассвет" за год

Показатели финансового положения и результатов деятельности организации, имеющие неудовлетворительные значения:

- низкая величина собственного капитала относительно общей величины активов (4%);
- на 31.12.2022 значение коэффициента обеспеченности собственными оборотными средствами (0,03) соответствует норме;
- коэффициент текущей (общей) ликвидности не укладывается в нормативное значение;
- недостаточная рентабельность активов (<0,1% за 2022 год);
- уменьшение собственного капитала организации Общество с ограниченной ответственностью "Рассвет" при том что, активы организации существенно увеличились (на 161,9%);
- значительное падение прибыли до процентов к уплате и налогообложения (ЕБИТ) на рубль выручки организации (-1,6 коп. от данного показателя рентабельности за аналогичный период года, предшествующего отчётному).

Анализ выявил следующие показатели, имеющие исключительно хорошие значения:

- чистые активы превышают уставный капитал;
- рост рентабельности продаж (+3,3 процентных пункта от рентабельности 16,7% за такой же период прошлого года);
- за период с 01.01.2022 по 31.12.2022 получена прибыль от продаж (2 001 тыс. руб.), более того наблюдалась положительная динамика по сравнению с аналогичным периодом прошлого года (+484 тыс. руб.).

Среди критических показателей финансового положения организации можно выделить такие:

- коэффициент абсолютной ликвидности существенно ниже нормального значения;
- коэффициент покрытия инвестиций значительно ниже нормы (доля собственного капитала и долгосрочных обязательств в общей сумме капитала организации составляет 4% (нормальное значение для данной отрасли: 70% и более);
- критическое финансовое положение по величине собственных оборотных средств.

Положительно характеризующим результаты деятельности организации показателем является следующий – чистая прибыль за 2022 год составила 1 тыс. руб.

Представленный анализ показывает, что финансовое состояние Общество с ограниченной ответственностью "Рассвет" не в полной мере соответствует принятым нормам, часть показателей имеет неудовлетворительные значения. Но у организации имеются возможности для продолжения деятельности, восстановления нормативных значений финансовых показателей.