

# Пояснительная записка к бухгалтерской отчетности

## 1. Сведения об организации

Наименование юридического лица:

АКЦИОНЕРНОЕ ОБЩЕСТВО "НОВОРОЖДЕСТВЕНСКОЕ"

Идентификационный номер налогоплательщика (ИНН): 5514000030

Код причины постановки на учет (КПП): 551401001

Основным видом деятельности, который является преобладающим и имеет приоритетное значение для организации, является разведение молочного крупного рогатого скота, производство сырого молока (ОКВЭД 01.41).

## 2. Анализ финансового положения АКЦИОНЕРНОЕ ОБЩЕСТВО "НОВОРОЖДЕСТВЕНСКОЕ"

### 2.1. Структура имущества и источники его формирования

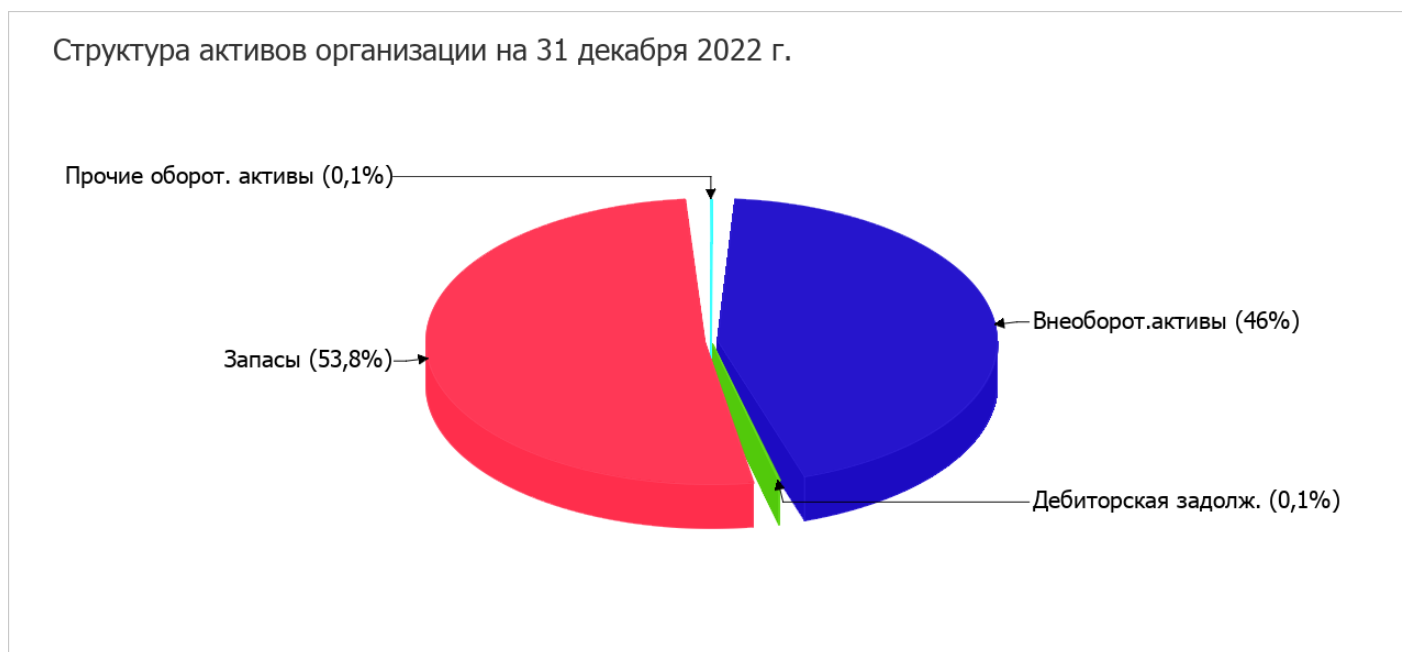
Показатель	Значение показателя				Изменение за анализируемый период	
	в тыс. руб.		в % к валюте баланса		тыс. руб. (гр.3- гр.2)	± % ((гр.3- гр.2) : гр.2)
	31.12.2021	31.12.2022	на начало анализируемого периода (31.12.2021)	на конец анализируемого периода (31.12.2022)		
<b>Актив</b>						
1. Внеоборотные активы	126 964	134 196	45,9	46	+7 232	+5,7
в том числе: основные средства	126 964	134 196	45,9	46	+7 232	+5,7
нематериальные активы	–	–	–	–	–	–
2. Оборотные, всего	149 575	157 580	54,1	54	+8 005	+5,4
в том числе: запасы	149 169	157 050	53,9	53,8	+7 881	+5,3
дебиторская задолженность	382	302	0,1	0,1	-80	-20,9
денежные средства и краткосрочные финансовые вложения	24	228	<0,1	0,1	+204	+9,5 раза
<b>Пассив</b>						
1. Собственный капитал	244 736	255 666	88,5	87,6	+10 930	+4,5
2. Долгосрочные обязательства, всего	4 975	2 343	1,8	0,8	-2 632	-52,9
в том числе: заемные средства	4 975	2 343	1,8	0,8	-2 632	-52,9

Показатель	Значение показателя				Изменение за анализируемый период	
	в тыс. руб.		в % к валюте баланса		тыс. руб. (гр.3- гр.2)	± % ((гр.3- гр.2) : гр.2)
	31.12.2021	31.12.2022	на начало анализируемого периода (31.12.2021)	на конец анализируемого периода (31.12.2022)		
3. Краткосрочные обязательства*, всего	26 828	33 767	9,7	11,6	+6 939	+25,9
в том числе: заемные средства	8 815	6 378	3,2	2,2	-2 437	-27,6
Валюта баланса	276 539	291 776	100	100	+15 237	+5,5

\* Без доходов будущих периодов, возникших в связи с безвозмездным получением имущества и государственной помощи, включенных в собственный капитал.

Активы на 31.12.2022 характеризуются примерно равным процентом внеоборотных средств и текущих активов (46% и 54% соответственно). Активы организации за весь период изменились незначительно (на 5,5%). При этом собственный капитал организации изменился практически пропорционально активам организации, увеличившись на 10 930 тыс. руб.

На диаграмме ниже представлена структура активов организации в разрезе основных групп:



Рост величины активов организации связан, в первую очередь, с ростом следующих позиций актива бухгалтерского баланса (в скобках указана доля изменения статьи в общей сумме всех положительно изменившихся статей):

- запасы – 7 881 тыс. руб. (51,5%)
- основные средства – 7 232 тыс. руб. (47,2%)

Одновременно, в пассиве баланса прирост наблюдается по строкам:

- нераспределенная прибыль (непокрытый убыток) – 10 930 тыс. руб. (53,1%)
- кредиторская задолженность – 9 656 тыс. руб. (46,9%)

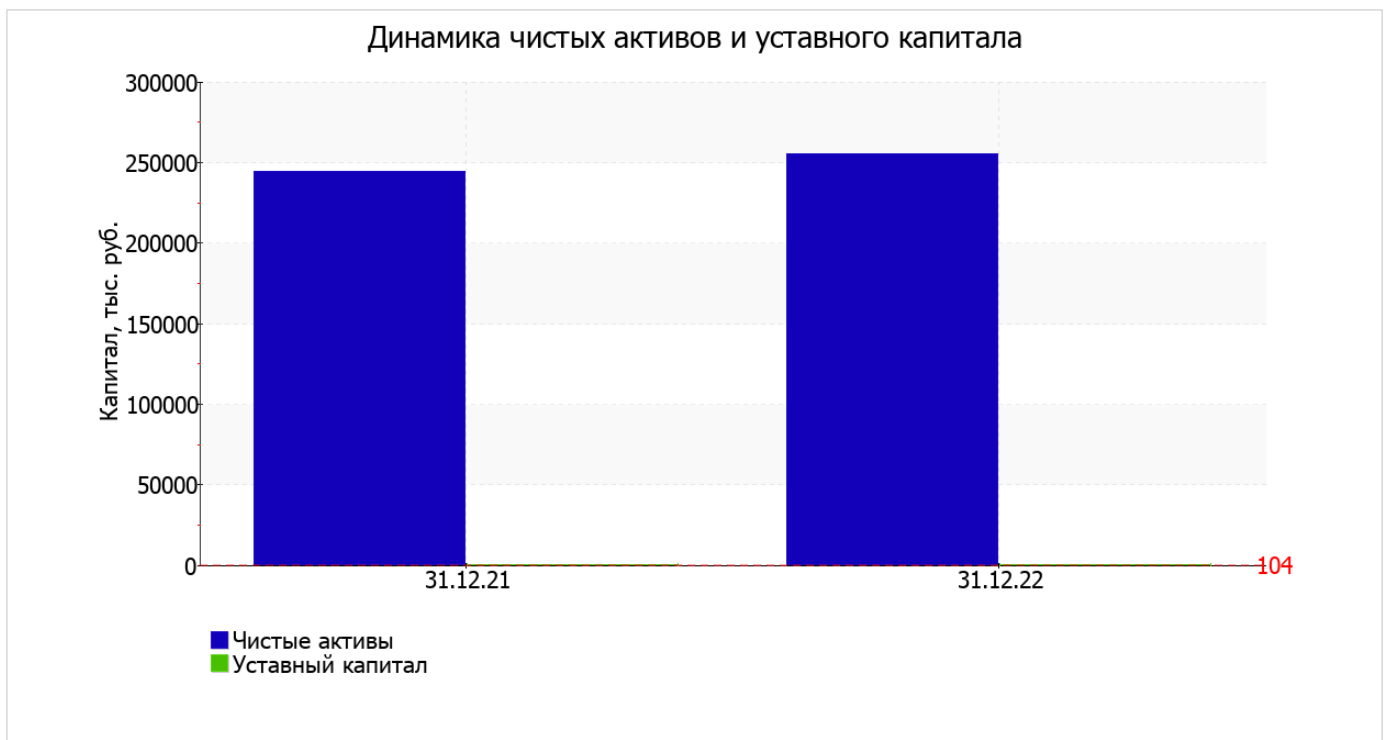
Среди отрицательно изменившихся статей баланса можно выделить "дебиторская задолженность" в активе и "долгосрочные заемные средства" в пассиве (-80 тыс. руб. и -2 632 тыс. руб. соответственно).

за год наблюдался некоторый рост собственного капитала с 244 736,0 тыс. руб. до 255 666,0 тыс. руб. (+10 930,0 тыс. руб.).

## 2.2. Чистые активы организации

Показатель	Значение показателя				Изменение	
	в тыс. руб.		в % к валюте баланса		тыс. руб. (гр.3-гр.2)	± % ((гр.3-гр.2) : гр.2)
	31.12.2021	31.12.2022	на начало анализируемого периода (31.12.2021)	на конец анализируемого периода (31.12.2022)		
1. Чистые активы	244 736	255 666	88,5	87,6	+10 930	+4,5
2. Уставный капитал	104	104	<0,1	<0,1	-	-
3. Превышение чистых активов над уставным капиталом (стр.1-стр.2)	244 632	255 562	88,5	87,6	+10 930	+4,5

Чистые активы организации на последний день анализируемого периода (31.12.2022) намного (в 2 458,3 раза) превышают уставный капитал. Такое соотношение положительно характеризует финансовое положение, полностью удовлетворяя требованиям нормативных актов к величине чистых активов организации. Более того следует отметить увеличение чистых активов на 4,5% за весь рассматриваемый период. Превышение чистых активов над уставным капиталом и в то же время их увеличение за период говорит о хорошем финансовом положении организации по данному признаку. Наглядное изменение чистых активов и уставного капитал представлено на следующем графике.



## 2.3. Анализ финансовой устойчивости организации

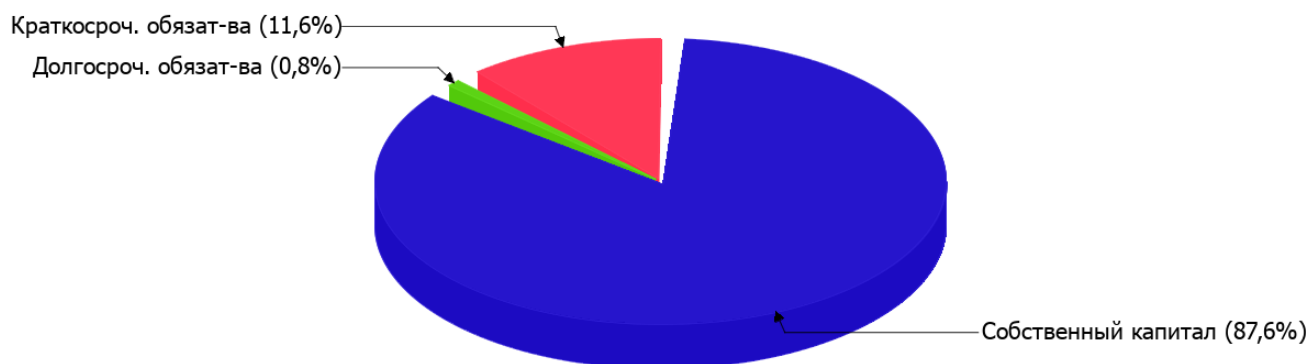
### 2.3.1. Основные показатели финансовой устойчивости организации

Показатель	Значение показателя		Изменение показателя (гр.3-гр.2)	Описание показателя и его нормативное значение
	31.12.2021	31.12.2022		
Коэффициент автономии	0,88	0,88	–	Отношение собственного капитала к общей сумме капитала. нормальное значение для данной отрасли: 0,55 и более (оптимальное 0,65-0,8).
Коэффициент обеспеченности собственными оборотными средствами	0,79	0,77	-0,02	Отношение собственных оборотных средств к оборотным активам. нормальное значение: 0,1 и более.
Коэффициент покрытия инвестиций	0,9	0,88	-0,02	Отношение собственного капитала и долгосрочных обязательств к общей сумме капитала. нормальное значение для данной отрасли: 0,85 и более.
Коэффициент маневренности собственного капитала	0,48	0,48	–	Отношение собственных оборотных средств к источникам собственных средств. нормальное значение для данной отрасли: 0,05 и более.
Коэффициент обеспеченности запасов	0,79	0,77	-0,02	Отношение собственных оборотных средств к стоимости запасов. нормальное значение: 0,5 и более.
Коэффициент краткосрочной задолженности	0,84	0,94	+0,1	Отношение краткосрочной задолженности к общей сумме задолженности.

Коэффициент автономии организации на 31 декабря 2022 г. составил **0,88**. Данный коэффициент характеризует степень зависимости организации от заемного капитала. Полученное здесь значение говорит о неоправданно высокой доли собственного капитала (**88%**) в общем капитале; акционерное общество слишком осторожно относится к привлечению заемных денежных средств. в течение анализируемого периода имело место незначительное снижение коэффициента автономии (на **0,01**).

Наглядно структура капитала организации представлена ниже на диаграмме:

## Структура капитала организации на 31 декабря 2022 г.



коэффициент обеспеченности собственными оборотными средствами на 31 декабря 2022 г. равнялся **0,77**. изменение коэффициента обеспеченности собственными оборотными средствами за год составило **-0,02**. на 31.12.2022 коэффициент демонстрирует исключительно хорошее значение.

за весь анализируемый период имело место слабое снижение коэффициента покрытия инвестиций с **0,9** до **0,88** (**-0,02**). Значение коэффициента на последний день анализируемого периода (31.12.2022) соответствует норме (доля собственного капитала и долгосрочных обязательств в общей сумме капитала организации составляет **88%**).

коэффициент обеспеченности материальных запасов на последний день анализируемого периода составил **0,77**, что немного (на **0,02**) меньше, чем на 31 декабря 2021 г. на последний день анализируемого периода значение коэффициента обеспеченности материальных запасов характеризуется как вполне соответствующее нормальному.

По коэффициенту краткосрочной задолженности видно, что величина краткосрочной кредиторской задолженности организации значительно превосходит величину долгосрочной задолженности (93,5% и 6,5% соответственно). При этом за весь анализируемый период доля долгосрочной задолженности уменьшилась на **9,2%**.

## 2.4. Ликвидность

Показатель ликвидности	Значение показателя		Изменение показателя (гр.3 - гр.2)	Расчет, рекомендованное значение
	31.12.2021	31.12.2022		
1. Коэффициент текущей (общей) ликвидности	5,58	4,67	-0,91	Отношение текущих активов к краткосрочным обязательствам. нормальное значение: 2 и более.
2. Коэффициент быстрой (промежуточной) ликвидности	0,02	0,02	–	Отношение ликвидных активов к краткосрочным обязательствам. нормальное значение для данной отрасли: 0,8 и более.
3. Коэффициент абсолютной ликвидности	<0,01	0,01	+0,01	Отношение высоколиквидных активов к краткосрочным обязательствам. нормальное значение для данной отрасли: 0,15 и более.

[На конец периода] при норме 2 коэффициент текущей (общей) ликвидности имеет значение **4,67**. При этом в течение анализируемого периода имело место ухудшение значения показателя – коэффициент текущей ликвидности снизился на **-0,91**.

Для коэффициента быстрой ликвидности нормативным значением является 0,8. В данном случае его значение составило **0,02**. Это означает, что у АКЦИОНЕРНОЕ ОБЩЕСТВО "НОВОРОЖДЕСТВЕНСКОЕ" недостаточно активов, которые можно в сжатые сроки перевести в денежные средства, чтобы погасить краткосрочную кредиторскую задолженность.

При норме 0,15 значение коэффициента абсолютной ликвидности составило **0,01**. При этом с начала периода коэффициент практически не изменился.

### 3. Анализ эффективности деятельности организации

#### 3.1. Обзор результатов деятельности

Ниже в таблице приведены основные финансовые результаты деятельности АКЦИОНЕРНОЕ ОБЩЕСТВО "НОВОРОЖДЕСТВЕНСКОЕ" за последний год и аналогичный период прошлого года.

Как видно из "Отчета о финансовых результатах", за год организация получила прибыль от продаж в размере **11 339** тыс. руб., что равняется 5,5% от выручки. По сравнению с аналогичным периодом прошлого года прибыль от продаж выросла на **8 903** тыс. руб., или в **4,7** раза.

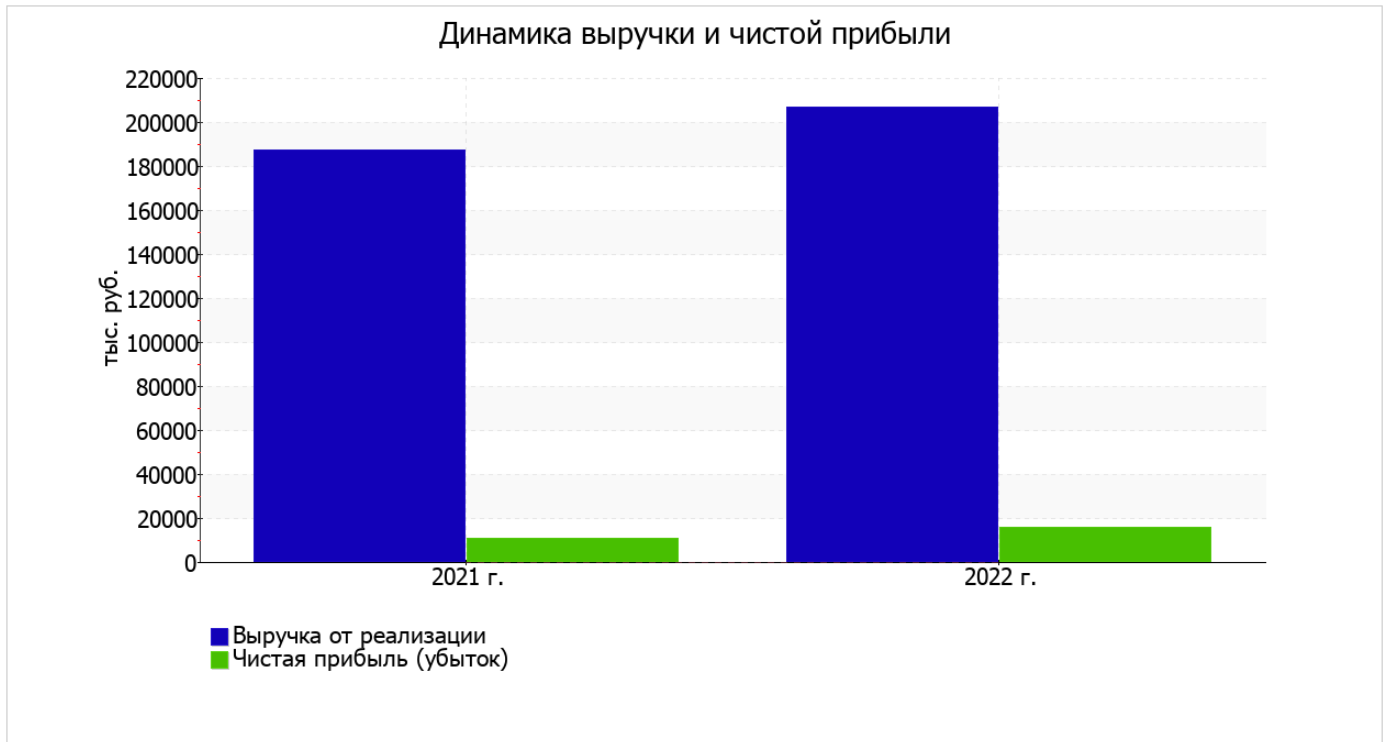
По сравнению с прошлым периодом в текущем увеличилась как выручка от продаж, так и расходы по обычным видам деятельности (на **19 463** и **10 560** тыс. руб. соответственно). Причем в процентном отношении изменение выручки (**+10,4%**) опережает изменение расходов (**+5,7%**)

Обратив внимание на строку 2220 формы №2 можно отметить, что организация как и в прошлом году не использовала возможность учитывать общехозяйственные расходы в качестве условно-постоянных, включая их ежемесячно в себестоимость производимой продукции (выполняемых работ, оказываемых услуг). Это и обусловило отсутствие показателя "Управленческие расходы" за отчетный период в форме №2.

прибыль от прочих операций за год составила **4 469** тыс. руб., что на **4 025** тыс. руб. (47,4%) меньше, чем прибыль за аналогичный период прошлого года. При этом величина прибыли от прочих операций составляет 39,4% от абсолютной величины прибыли от продаж за анализируемый период.

Показатель	Значение показателя, тыс. руб.		Изменение показателя		Средне-годовая величина, тыс. руб.
	2021 г.	2022 г.	тыс. руб. (гр.3 - гр.2)	± % ((3-2) : 2)	
1. Выручка	187 313	206 776	+19 463	+10,4	197 045
2. Расходы по обычным видам деятельности	184 877	195 437	+10 560	+5,7	190 157
3. Прибыль (убыток) от продаж (1-2)	2 436	11 339	+8 903	+4,7 раза	6 888
4. Прочие доходы и расходы, кроме процентов к уплате	9 692	5 186	-4 506	-46,5	7 439
5. ЕВТ (прибыль до уплаты процентов и налогов) (3+4)	12 128	16 525	+4 397	+36,3	14 327
6. Проценты к уплате	1 198	717	-481	-40,2	958
7. Налог на прибыль, изменение налоговых активов и прочее	–	–	–	–	–
8. Чистая прибыль (убыток) (5-6+7)	10 930	15 808	+4 878	+44,6	13 369
Справочно: Совокупный финансовый результат периода	10 930	15 808	+4 878	+44,6	13 369
Изменение за период нераспределенной прибыли (непокрытого убытка) по данным бухгалтерского баланса (измен. стр. 1370)	x	10 930	x	x	x

Ниже на графике наглядно представлено изменение выручки и прибыли АКЦИОНЕРНОЕ ОБЩЕСТВО "НОВОРОЖДЕСТВЕНСКОЕ" в течение всего анализируемого периода.



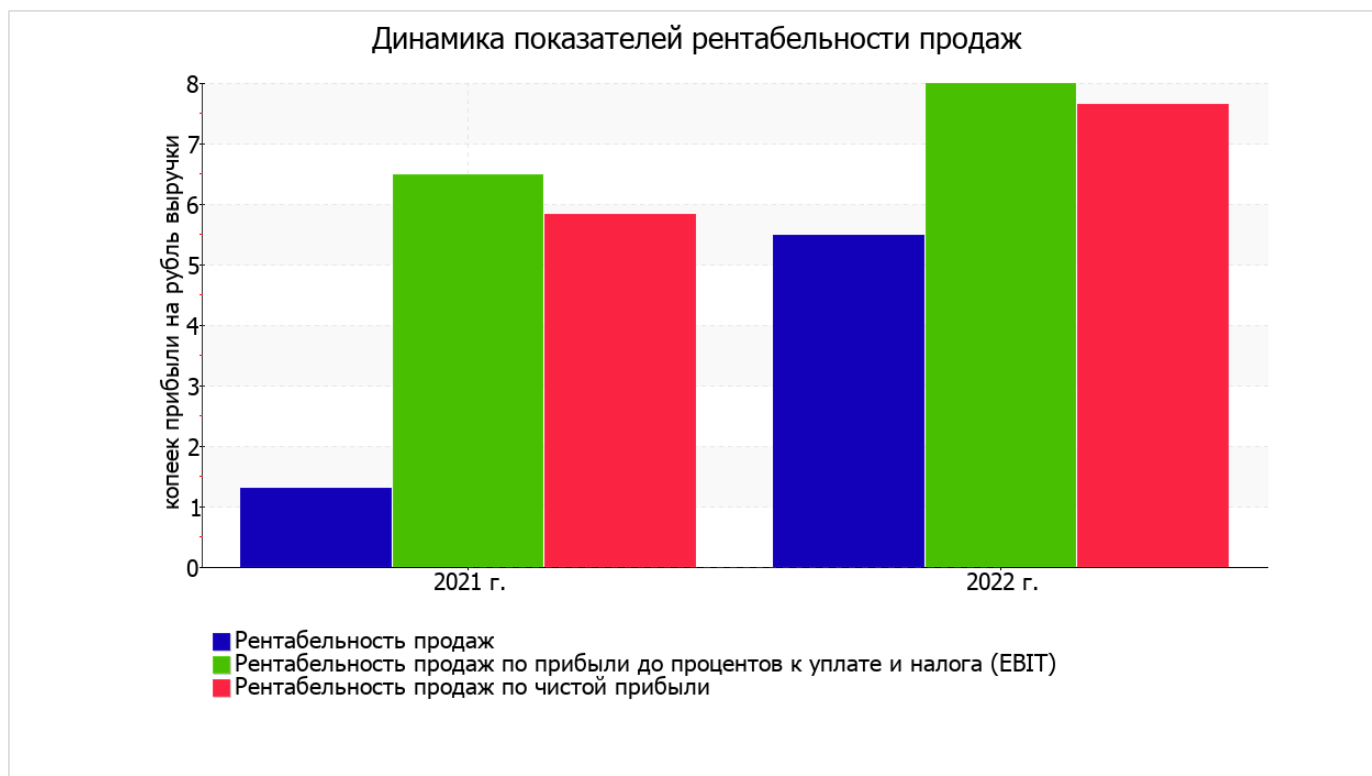
### 3.2. Анализ рентабельности

Показатели рентабельности	Значения показателя (в %, или в копейках с рубля)		Изменение показателя	
	2021 г.	2022 г.	коп., (гр.3 - гр.2)	± % ((3-2) : 2)
1. Рентабельность продаж (величина прибыли от продаж в каждом рубле выручки). нормальное значение для данной отрасли: 9% и более.	1,3	5,5	+4,2	+4,2 раза
2. Рентабельность продаж по ЕВИТ (величина прибыли от продаж до уплаты процентов и налогов в каждом рубле выручки).	6,5	8	+1,5	+23,4
3. Рентабельность продаж по чистой прибыли (величина чистой прибыли в каждом рубле выручки). нормальное значение для данной отрасли: 6% и более.	5,8	7,6	+1,8	+31

[За последний период] организация получила прибыль как от продаж, так и в целом от финансово-хозяйственной деятельности, что и обусловило положительные значения всех трех представленных в таблице показателей рентабельности.

прибыль от продаж в анализируемом периоде составляет 5,5% от полученной выручки. При этом имеет место положительная динамика рентабельности обычных видов деятельности по сравнению с данным показателем за такой же период прошлого года (01.01–31.12.2021) (+4,2%).

Показатель рентабельности, рассчитанный как отношение прибыли до процентов к уплате и налогообложения (ЕВИТ) к выручке организации, за 2022 год составил 8%. То есть в каждом рубле выручки АКЦИОНЕРНОЕ ОБЩЕСТВО "НОВОРОЖДЕСТВЕНСКОЕ" содержалось 8 коп. прибыли до налогообложения и процентов к уплате.



В следующей таблице представлена рентабельность использования вложенного в предпринимательскую деятельность капитала.

Показатель рентабельности	Значение показателя, %	Расчет показателя
	2022 г.	
Рентабельность собственного капитала (ROE)	6,3	Отношение чистой прибыли к средней величине собственного капитала. нормальное значение для данной отрасли: 13% и более.
Рентабельность активов (ROA)	5,6	Отношение чистой прибыли к средней стоимости активов. нормальное значение для данной отрасли: не менее 6%.
Прибыль на задействованный капитал (ROCE)	6,5	Отношение прибыли до уплаты процентов и налогов (ЕВИТ) к собственному капиталу и долгосрочным обязательствам.

[За последний период] каждый рубль собственного капитала организации принес **0,063** руб. чистой прибыли.

рентабельность активов за 2022 год имеет значение, не укладывающееся в норматив (**5,6%**).

### 3.3. Деловая активность (оборачиваемость активов и обязательств)

Далее в таблице рассчитаны показатели оборачиваемости ряда активов, характеризующие скорость возврата вложенных в предпринимательскую деятельность средств, а также показатель оборачиваемости кредиторской задолженности при расчетах с поставщиками и подрядчиками.

Показатель оборачиваемости	Значение в днях	Коэфф. 2022 г.
	2022 г.	
Оборачиваемость оборотных средств (отношение средней величины оборотных активов к среднедневной выручке*; нормальное значение для данной отрасли: 305 и менее дн.)	271	1,3
Оборачиваемость запасов (отношение средней стоимости запасов к среднедневной себестоимости проданных товаров; нормальное значение для данной отрасли: 236 и менее дн.)	286	1,3
Оборачиваемость дебиторской задолженности (отношение средней величины дебиторской задолженности к среднедневной выручке; нормальное значение для данной отрасли: 33 и менее дн.)	1	604,6
Оборачиваемость кредиторской задолженности (отношение средней величины кредиторской задолженности к среднедневной выручке)	38	9,6
Оборачиваемость активов (отношение средней стоимости активов к среднедневной выручке; нормальное значение для данной отрасли: не более 634 дн.)	502	0,7
Оборачиваемость собственного капитала (отношение средней величины собственного капитала к среднедневной выручке)	442	0,8

\* Приведен расчет показателя в днях. Значение коэффициента равно отношению 365 к значению показателя в днях.

Оборачиваемость активов за весь рассматриваемый период показывает, что акционерное общество получает выручку, равную сумме всех имеющихся активов за 502 календарных дня. При этом требуется 286 дней, чтобы расходы организации по обычным видам деятельности составили величину среднегодового остатка материально-производственных запасов.

## 4. Выводы по результатам анализа

Ниже обобщены ключевые финансовые показатели АКЦИОНЕРНОЕ ОБЩЕСТВО "НОВОРОЖДЕСТВЕНСКОЕ".

Среди показателей, исключительно хорошо характеризующих финансовое положение и результаты деятельности АКЦИОНЕРНОЕ ОБЩЕСТВО "НОВОРОЖДЕСТВЕНСКОЕ", можно выделить следующие:

- чистые активы превышают уставный капитал, к тому же они увеличились за анализируемый период;
- коэффициент обеспеченности собственными оборотными средствами демонстрирует исключительно хорошее значение – **0,77**;
- коэффициент текущей (общей) ликвидности полностью соответствует нормальному значению;
- положительная динамика рентабельности продаж (**+4,2** процентных пункта от рентабельности **1,3%** за такой же период прошлого года);
- за 2022 год получена прибыль от продаж (**11 339** тыс. руб.), более того наблюдалась положительная динамика по сравнению с аналогичным периодом прошлого года (+8 903 тыс. руб.);
- чистая прибыль за последний год составила **15 808** тыс. руб. (+4 878 тыс. руб. по сравнению с аналогичным периодом прошлого года);
- рост прибыли до процентов к уплате и налогообложения (ЕБИТ) на рубль выручки организации (**+1,5** коп. к **6,5** коп. с рубля выручки за аналогичный период года, предшествующего отчётному).

В ходе анализа были получены следующие положительные показатели финансового положения АКЦИОНЕРНОЕ ОБЩЕСТВО "НОВОРОЖДЕСТВЕНСКОЕ":

- коэффициент автономии неоправданно высок (**0,88**);
- изменение собственного капитала практически соответствует общему изменению активов АКЦИОНЕРНОЕ ОБЩЕСТВО "НОВОРОЖДЕСТВЕНСКОЕ";
- коэффициент покрытия инвестиций соответствует норме (доля собственного капитала и долгосрочных обязательств составляет **88%** в общей сумме капитала организации).

Среди показателей финансового положения организации, имеющих критические значения, можно выделить такие:

- значительно ниже нормального значения коэффициент быстрой (промежуточной) ликвидности;
- коэффициент абсолютной ликвидности существенно ниже нормы;
- крайне неустойчивое финансовое положение по величине собственных оборотных средств.

Среди всех полученных в ходе анализа показателей имеется один, имеющий значение на границе нормативного – не в полной мере соблюдается нормальное соотношение активов по степени ликвидности и обязательств по сроку погашения.

Негативно результаты деятельности организации характеризует следующий показатель – недостаточная рентабельность активов (5,6% за 2022 год).

Как следует из приведенного анализа, основные финансовые показатели укладываются в нормативные значения. При таком финансовом состоянии у АКЦИОНЕРНОЕ ОБЩЕСТВО "НОВОРОЖДЕСТВЕНСКОЕ" имеются все возможности для эффективной деятельности.