

# Пояснительная записка к бухгалтерской отчетности

## 1. Сведения об организации

Наименование юридического лица:

ОБЩЕСТВО С ОГРАНИЧЕННОЙ ОТВЕТСТВЕННОСТЬЮ "СОЮЗНИК"

Идентификационный номер налогоплательщика (ИНН): 7720744140

Код причины постановки на учет (КПП): 772001001

Основным видом деятельности, который является преобладающим и имеет приоритетное значение для организации, является торговля розничная лекарственными средствами в специализированных магазинах (аптеках) (ОКВЭД 47.73).

## 2. Анализ финансового положения

### 2.1. Структура имущества и источники его формирования

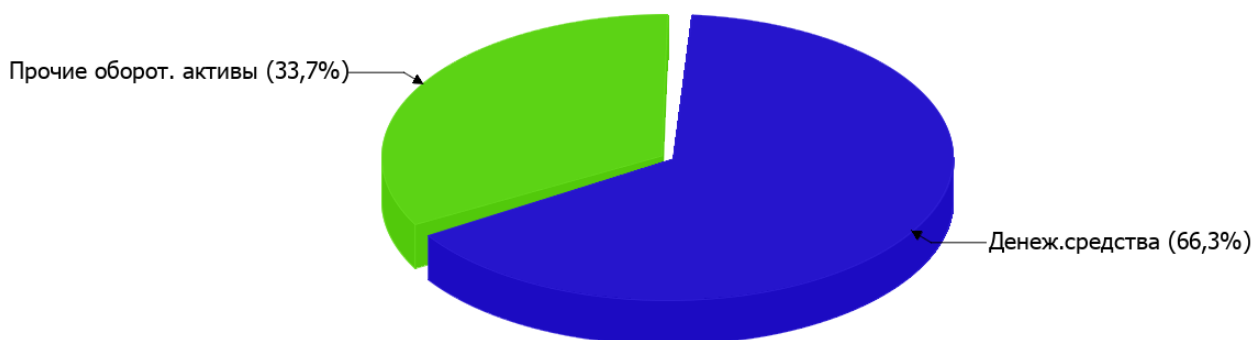
Показатель	Значение показателя				Изменение за анализируемый период	
	в тыс. руб.		в % к валюте баланса		тыс. руб. (гр.3- гр.2)	± % ((гр.3- гр.2) : гр.2)
	31.12.2021	31.12.2022	на начало анализируемого периода (31.12.2021)	на конец анализируемого периода (31.12.2022)		
<b>Актив</b>						
Внеоборотные активы	176	–	0,7	–	-176	-100
Оборотные	26 845	14 857	99,3	100	-11 988	-44,7
<b>Пассив</b>						
Собственный капитал	11 687	14 660	43,3	98,7	+2 973	+25,4
Долгосрочные обязательства	–	–	–	–	–	–
Краткосрочные обязательства	15 334	197	56,7	1,3	-15 137	-98,7
Валюта баланса	27 021	14 857	100	100	-12 164	-45

\* Без доходов будущих периодов, включенных в собственный капитал.

Структура активов организации на 31.12.2022 характеризуется отсутствием внеоборотных средств при 100% текущих активов. Активы организации в течение анализируемого периода уменьшились на 12 164 тыс. руб. (на 45%). Хотя имело место снижение активов, собственный капитал увеличился на 25,4%, что, в целом, свидетельствует о положительной динамике имущественного положения организации.

Структура активов организации в разрезе основных групп представлена ниже на диаграмме:

## Структура активов организации на 31 декабря 2022 г.



Снижение активов организации связано, в основном, со снижением показателя по строке "финансовые и другие оборотные активы" на **13 732** тыс. руб. (или **98,7%** вклада в снижение активов).

Одновременно, в пассиве баланса снижение произошло по строке "кредиторская задолженность" (-15 137 тыс. руб., или **100%** вклада в снижение пассивов организации за весь рассматриваемый период).

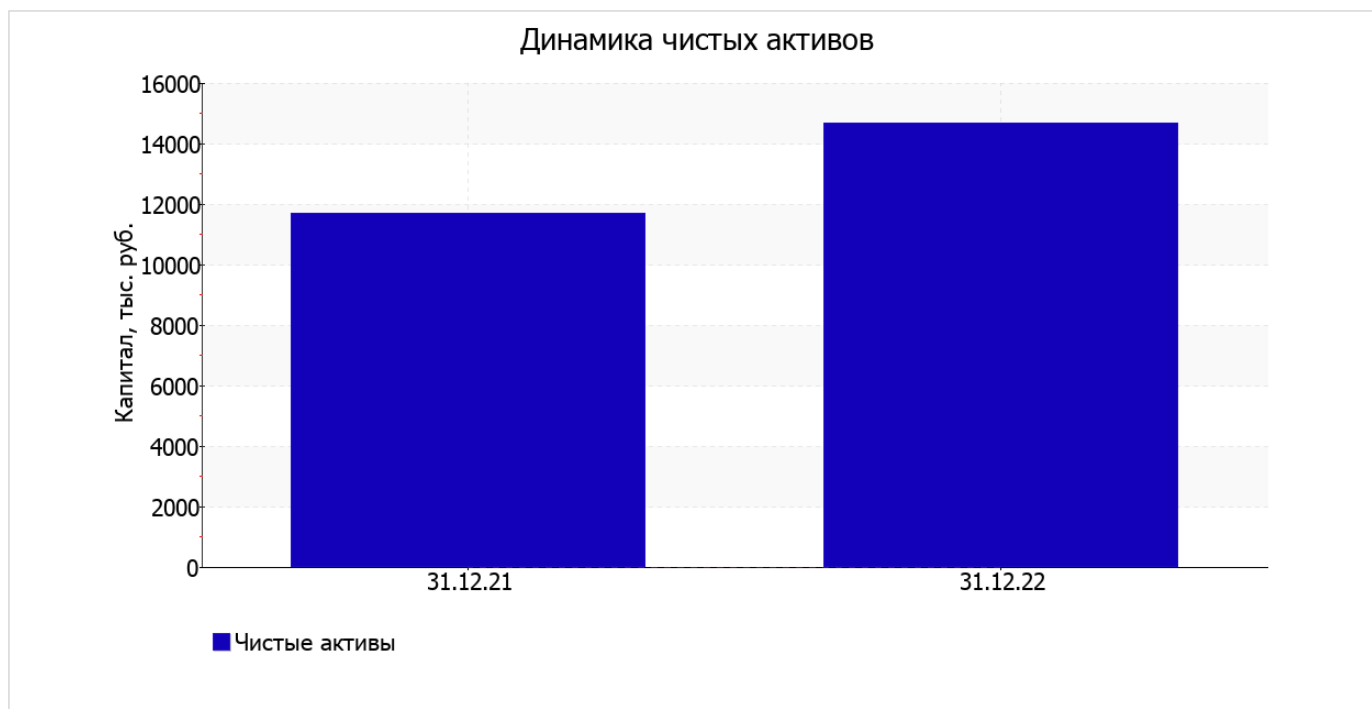
Среди положительно изменившихся статей баланса можно выделить "денежные средства и денежные эквиваленты" в активе и "капитал и резервы" в пассиве (+1 744 тыс. руб. и +2 973 тыс. руб. соответственно).

на 31 декабря 2022 г. собственный капитал организации равнялся **14 660,0** тыс. руб. за весь анализируемый период собственный капитал организации вырос на **2 973,0** тыс. руб., или на **25,4%**.

## 2.2. Оценка стоимости чистых активов организации

Показатель	Значение показателя				Изменение	
	в тыс. руб.		в % к валюте баланса		тыс. руб. (гр.3-гр.2)	± % ((гр.3-гр.2) : гр.2)
	31.12.2021	31.12.2022	на начало анализируемого периода (31.12.2021)	на конец анализируемого периода (31.12.2022)		
1. Чистые активы	11 687	14 660	43,3	98,7	+2 973	+25,4

Имеющаяся величина чистых активов положительно характеризует финансовое положение, полностью удовлетворяя требованиям нормативных актов к величине чистых активов организации. Более того, определив текущее состояние показателя, следует отметить увеличение чистых активов на **25,4%** за весь рассматриваемый период. Превышение чистых активов над уставным капиталом и в то же время их увеличение за период говорит о хорошем финансовом положении организации по данному признаку. Наглядное изменение чистых активов представлено на следующем графике.



## 2.3. Анализ финансовой устойчивости организации

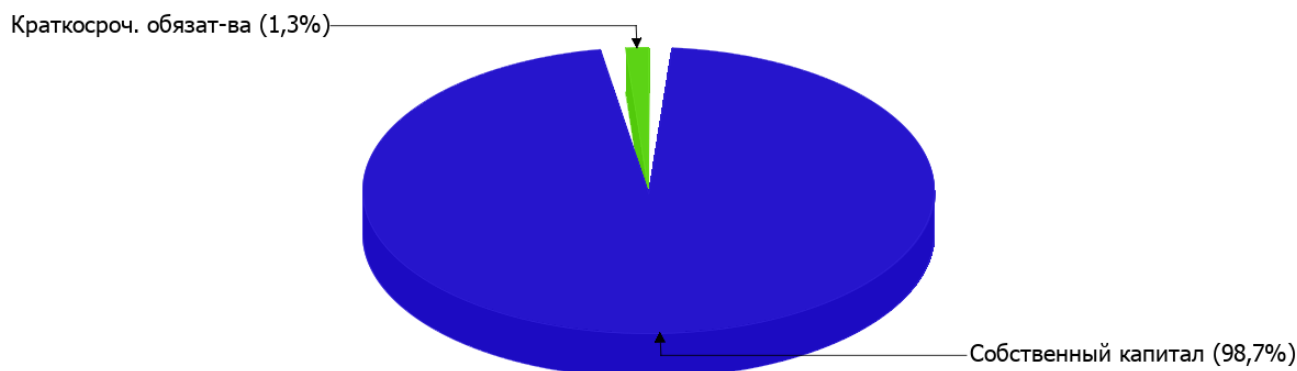
### 2.3.1. Основные показатели финансовой устойчивости организации

Показатель	Значение показателя		Изменение показателя (гр.3-гр.2)	Описание показателя и его нормативное значение
	31.12.2021	31.12.2022		
Коэффициент автономии	0,43	0,99	+0,56	Отношение собственного капитала к общей сумме капитала. нормальное значение: 0,45 и более (оптимальное 0,55-0,7).
Коэффициент обеспеченности собственными оборотными средствами	0,43	0,99	+0,56	Отношение собственных оборотных средств к оборотным активам. нормальное значение: 0,1 и более.
Коэффициент покрытия инвестиций	0,43	0,99	+0,56	Отношение собственного капитала и долгосрочных обязательств к общей сумме капитала. нормальное значение для данной отрасли: не менее 0,7.
Коэффициент обеспеченности запасов	–	–	–	Отношение собственных оборотных средств к стоимости запасов. нормальное значение: не менее 0,5.
Коэффициент краткосрочной задолженности	1	1	–	Отношение краткосрочной задолженности к общей сумме задолженности.

Коэффициент автономии организации по состоянию на 31.12.2022 составил **0,99**. Полученное значение говорит о неоправданно высокой доли собственного капитала (**99%**) в общем капитале; организация слишком осторожно относится к привлечению заемных денежных средств. за год коэффициент автономии очень сильно вырос (на **0,56**).

Наглядно структура капитала организации представлена ниже на диаграмме: При этом необходимо отметить, что долгосрочные обязательства на диаграмме не отражены, поскольку полностью отсутствуют.

## Структура капитала организации на 31 декабря 2022 г.



за год отмечено стремительное – с **0,43** до **0,99** (на **0,56**) – повышение коэффициента обеспеченности собственными оборотными средствами. на 31.12.2022 значение коэффициента можно характеризовать как полностью укладывающееся в норму.

за год коэффициент покрытия инвестиций стремительно вырос – с **0,43** до **0,99** (т. е. **+0,56**). Значение коэффициента по состоянию на 31.12.2022 вполне соответствует норме.

Коэффициент краткосрочной задолженности организации показывает на отсутствие долгосрочной задолженности при 100% краткосрочной.

## 2.4. Ликвидность

Показатель ликвидности	Значение показателя		Изменение показателя (гр.3 - гр.2)	Расчет, рекомендованное значение
	31.12.2021	31.12.2022		
Коэффициент текущей (общей) ликвидности	<b>1,75</b>	<b>75,42</b>	<b>+73,67</b>	Отношение текущих активов к краткосрочным обязательствам. нормальное значение: 2 и более.
Коэффициент абсолютной ликвидности	<b>0,53</b>	<b>50</b>	<b>+49,47</b>	Отношение денежных средств и их эквивалентов к краткосрочным обязательствам. нормальное значение: 0,2 и более.

[На конец периода] коэффициент текущей (общей) ликвидности полностью укладывается в норму (**75,42** при нормативном значении 2). [За весь период] коэффициент текущей ликвидности вырос на **73,67**.

Коэффициент абсолютной ликвидности, как и предыдущий коэффициент, имеет значение, соответствующее норме (**50**). При этом за год коэффициент абсолютной ликвидности вырос на **49,47**.

## 3. Анализ эффективности деятельности организации

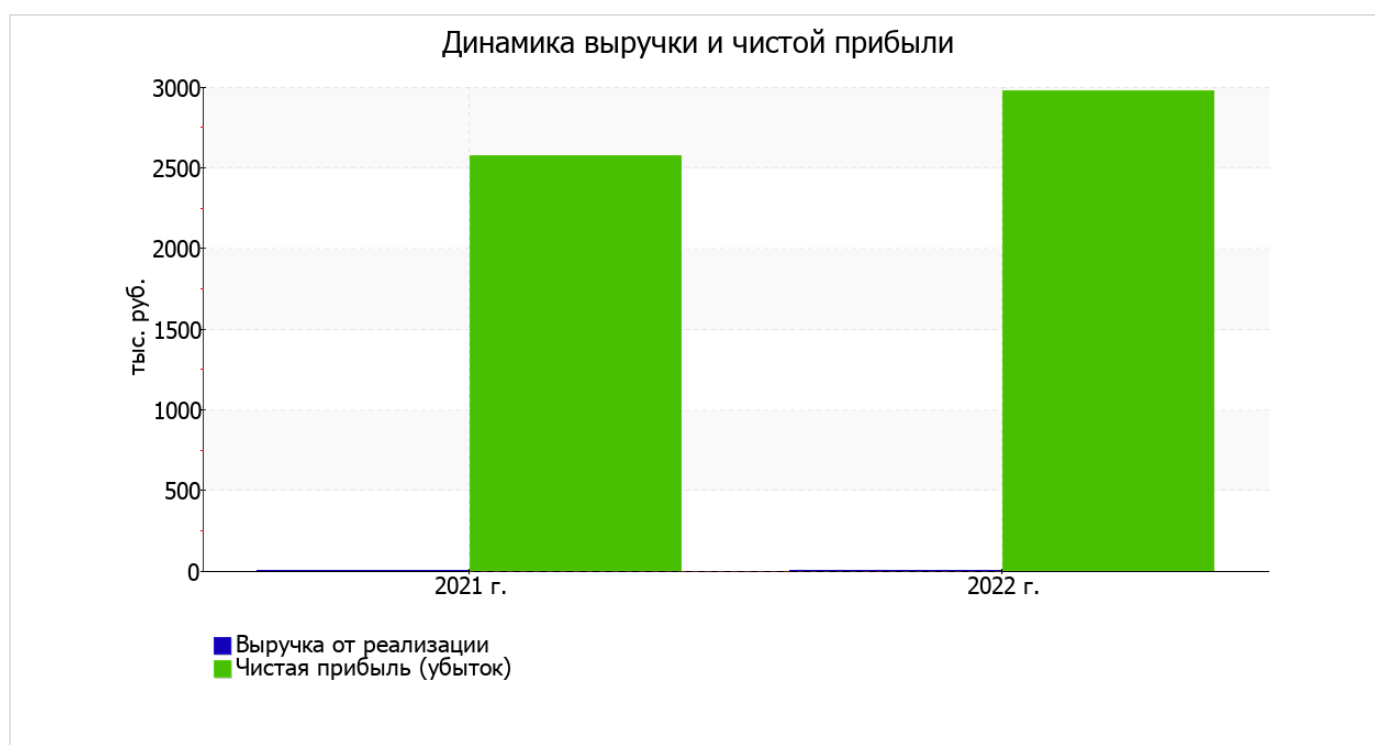
### 3.1. Обзор результатов деятельности

В приведенной ниже таблице обобщены основные финансовые результаты деятельности ОБЩЕСТВО С ОГРАНИЧЕННОЙ ОТВЕТСТВЕННОСТЬЮ "СОЮЗНИК" за весь анализируемый период и аналогичный период прошлого года.

Как видно из "Отчета о финансовых результатах", за весь анализируемый период организация получила убыток от продаж в размере 281 тыс. руб. По сравнению с аналогичным периодом прошлого года убыток от продаж снизился на 231 тыс. руб., или на 45,1%.

Показатель	Значение показателя, тыс. руб.		Изменение показателя		Средне- годовая величина, тыс. руб.
	2021 г.	2022 г.	тыс. руб. (гр.3 - гр.2)	± % ((3-2) : 2)	
1. Выручка	–	–	–	–	–
2. Расходы по обычным видам деятельности	512	281	-231	-45,1	397
3. Прибыль (убыток) от продаж (1-2)	-512	-281	+231	↑	-397
4. Прочие доходы и расходы, кроме процентов к уплате	3 217	3 480	+263	+8,2	3 349
5. ЕВІТ (прибыль до уплаты процентов и налогов) (3+4)	2 705	3 199	+494	+18,3	2 952
6. Проценты к уплате	–	–	–	–	–
7. Налоги на прибыль (доходы)	132	226	+94	+71,2	179
8. Чистая прибыль (убыток) (5-6-7)	2 573	2 973	+400	+15,5	2 773

Ниже на графике наглядно представлено изменение выручки и прибыли ОБЩЕСТВО С ОГРАНИЧЕННОЙ ОТВЕТСТВЕННОСТЬЮ "СОЮЗНИК" в течение всего анализируемого периода.



### 3.2. Анализ рентабельности

Показатели рентабельности	Значения показателя (в %, или в копейках с рубля)		Изменение показателя	
	2021 г.	2022 г.	коп., (гр.3 - гр.2)	± % ((3-2) : 2)
1. Рентабельность продаж (величина прибыли от продаж в каждом рубле выручки). нормальное значение: 4% и более.	-	-	-	-
2. Рентабельность продаж по ЕБИТ (величина прибыли от продаж до уплаты процентов и налогов в каждом рубле выручки).	-	-	-	-
3. Рентабельность продаж по чистой прибыли (величина чистой прибыли в каждом рубле выручки). нормальное значение для данной отрасли: 3% и более.	-	-	-	-

Рентабельность использования вложенного в предпринимательскую деятельность капитала представлена в следующей таблице.

Показатель рентабельности	Значение показателя, %	Расчет показателя
	2022 г.	
Рентабельность собственного капитала (ROE)	22,6	Отношение чистой прибыли к средней величине собственного капитала. нормальное значение: не менее 18%.
Рентабельность активов (ROA)	14,2	Отношение чистой прибыли к средней стоимости активов. нормальное значение для данной отрасли: 9% и более.
Прибыль на задействованный капитал (ROCE)	24,3	Отношение прибыли до уплаты процентов и налогов (ЕБИТ) к собственному капиталу и долгосрочным обязательствам.

[За последний период] каждый рубль собственного капитала ОБЩЕСТВО С ОГРАНИЧЕННОЙ ОТВЕТСТВЕННОСТЬЮ "СОЮЗНИК" принес чистую прибыль в размере 0,226 руб.

за период 01.01–31.12.2022 рентабельность активов имеет нормальное значение (14,2%).

### 3.3. Расчет показателей деловой активности (оборачиваемости)

Далее в таблице рассчитаны показатели оборачиваемости ряда активов, характеризующие скорость возврата вложенных в предпринимательскую деятельность денежных средств, а также показатель оборачиваемости кредиторской задолженности при расчетах с поставщиками и подрядчиками.

Показатель оборачиваемости	Значение в днях	Коэфф. 2022 г.
	2022 г.	
Оборачиваемость оборотных средств (отношение средней величины оборотных активов к среднедневной выручке*; нормальное значение для данной отрасли: не более 86 дн.)	-	-
Оборачиваемость запасов (отношение средней стоимости запасов к среднедневной себестоимости проданных товаров; нормальное значение для данной отрасли: 45 и менее дн.)	-	-

Показатель оборачиваемости	Значение в днях	Коэфф. 2022 г.
	2022 г.	
Оборачиваемость кредиторской задолженности (отношение средней величины кредиторской задолженности к среднедневной выручке)	–	–
Оборачиваемость активов (отношение средней стоимости активов к среднедневной выручке; нормальное значение для данной отрасли: не более 104 дн.)	–	–
Оборачиваемость собственного капитала (отношение средней величины собственного капитала к среднедневной выручке)	–	–

\* Приведен расчет показателя в днях. Значение коэффициента равно отношению 365 к значению показателя в днях.

## 4. Выводы по результатам анализа

По результатам проведенного анализа выделены и сгруппированы по качественному признаку основные показатели финансового положения (по состоянию на последний день анализируемого периода) и результатов деятельности ОБЩЕСТВО С ОГРАНИЧЕННОЙ ОТВЕТСТВЕННОСТЬЮ "СОЮЗНИК" за весь рассматриваемый период.

Среди показателей, имеющих исключительно хорошие значения, можно выделить такие:

- чистые активы превышают уставный капитал, при этом в течение анализируемого периода наблюдалось увеличение чистых активов;
- коэффициент обеспеченности собственными оборотными средствами демонстрирует очень хорошее значение, равное **0,99**;
- полностью соответствует нормальному значению коэффициент текущей (общей) ликвидности;
- коэффициент абсолютной ликвидности полностью соответствует нормативному значению;
- коэффициент покрытия инвестиций имеет хорошее значение (доля собственного капитала и долгосрочных обязательств составляет **99%** от общего капитала организации);
- абсолютная финансовая устойчивость по величине излишка собственных оборотных средств;
- чистая прибыль за 2022 год составила **2 973** тыс. руб. (+400 тыс. руб. по сравнению с аналогичным периодом прошлого года).

Среди показателей, положительно характеризующих финансовое положение и результаты деятельности организации, можно выделить такие:

- доля собственного капитала неоправданно высока (**99%**);
- хорошая рентабельность активов (**14,2%** за последний год);
- увеличение собственного капитала ОБЩЕСТВО С ОГРАНИЧЕННОЙ ОТВЕТСТВЕННОСТЬЮ "СОЮЗНИК" при том что, активы организации уменьшились на **12 164** тыс. руб. (на **45%**).

Показателем, негативно характеризующим результаты деятельности организации, является следующий – за последний год получен убыток от продаж (**-281** тыс. руб.), хотя и наблюдалась положительная динамика по сравнению с аналогичным периодом прошлого года (**+231** тыс. руб.).

Приведенные выше показатели свидетельствуют об очень хорошем финансовом состоянии организации, ее способности отвечать по своим обязательствам в краткосрочной, и, возможно, долгосрочной перспективе. Финансовое состояние организации позволяет отнести ее к категории надежных заемщиков и дает возможность рассчитывать на получение кредитов.