

Пояснительная записка к бухгалтерской отчетности

1. Сведения об организации

Наименование юридического лица:

Общество с ограниченной ответственностью "Сириус-М"

Идентификационный номер налогоплательщика (ИНН): 2350011274

Код причины постановки на учет (КПП): 235001001

Основным видом деятельности, который является преобладающим и имеет приоритетное значение для организации, является производство машин и оборудования для сельского и лесного хозяйства (ОКВЭД 28.30).

2. Анализ финансового положения

2.1. Структура имущества и источники его формирования

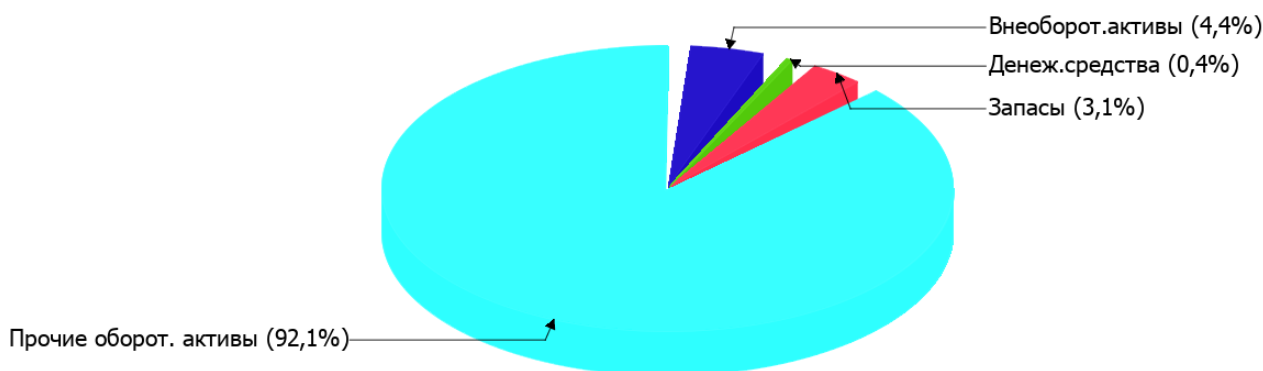
Показатель	Значение показателя				Изменение за анализируемый период	
	в тыс. руб.		в % к валюте баланса		тыс. руб. (гр.3- гр.2)	± % ((гр.3- гр.2) : гр.2)
	31.12.2021	31.12.2022	на начало анализируемого периода (31.12.2021)	на конец анализируемого периода (31.12.2022)		
Актив						
Внеоборотные активы	498	381	13,6	4,4	-117	-23,5
Оборотные	3 167	8 286	86,4	95,6	+5 119	+161,6
Пассив						
Собственный капитал	1 162	1 829	31,7	21,1	+667	+57,4
Долгосрочные обязательства	210	210	5,7	2,4	–	–
Краткосрочные обязательства	2 293	6 628	62,6	76,5	+4 335	+189,1
Валюта баланса	3 665	8 667	100	100	+5 002	+136,5

* Без доходов будущих периодов, включенных в собственный капитал.

Активы на 31 декабря 2022 г. характеризуются большой долей (95,6%) текущих активов и малым процентом внеоборотных средств. Активы организации за весь период значительно увеличились (на 136,5%). Учитывая значительное увеличение активов, необходимо отметить, что собственный капитал увеличился в меньшей степени – на 57,4%. отстающее увеличение собственного капитала относительно общего изменения активов является негативным показателем.

Наглядно соотношение основных групп активов организации представлено ниже на диаграмме:

Структура активов организации на 31 декабря 2022 г.



Рост активов организации связан с ростом показателя по строке "финансовые и другие оборотные активы" на **5 134** тыс. руб. (или **100%** вклада в прирост активов).

Одновременно, в пассиве баланса прирост наблюдается по строкам:

- кредиторская задолженность – **4 335** тыс. руб. (**86,7%**)
- капитал и резервы – **667** тыс. руб. (**13,3%**)

Среди отрицательно изменившихся статей баланса можно выделить "материальные внеоборотные активы" в активе (**-117** тыс. руб.).

на последний день анализируемого периода собственный капитал организации равнялся **1 829,0** тыс. руб. за последний год собственный капитал организации вырос на **667** тыс. руб., или на **57,4%**.

2.2. Оценка стоимости чистых активов организации

Показатель	Значение показателя				Изменение	
	в тыс. руб.		в % к валюте баланса		тыс. руб. (гр.3-гр.2)	± % ((гр.3-гр.2) : гр.2)
	31.12.2021	31.12.2022	на начало анализируемого периода (31.12.2021)	на конец анализируемого периода (31.12.2022)		
1. Чистые активы	1 162	1 829	31,7	21,1	+667	+57,4

Имеющаяся величина чистых активов положительно характеризует финансовое положение, полностью удовлетворяя требованиям нормативных актов к величине чистых активов организации. К тому же, определив текущее состояние показателя, следует отметить увеличение чистых активов на **57,4%** за год. Превышение чистых активов над уставным капиталом и в то же время их увеличение за период говорит о хорошем финансовом положении организации по данному признаку. Ниже на графике представлено изменение чистых активов организации.



2.3. Анализ финансовой устойчивости организации

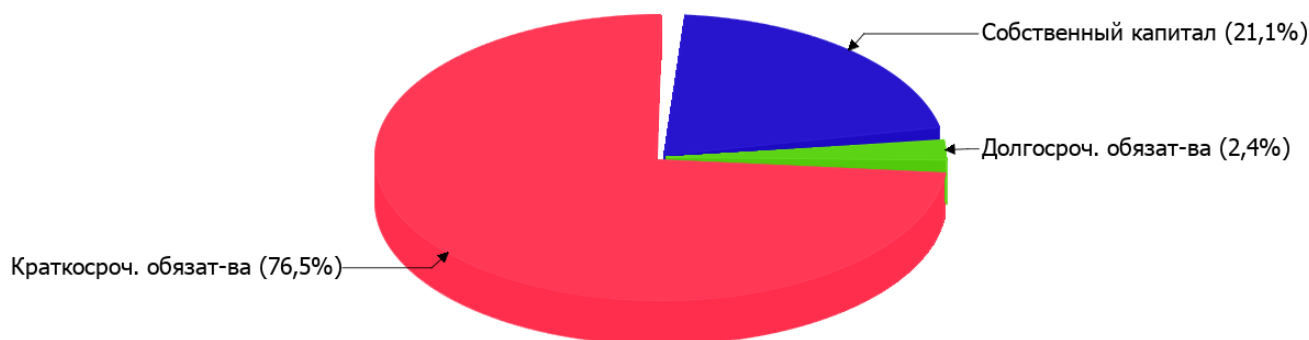
2.3.1. Основные показатели финансовой устойчивости организации

Показатель	Значение показателя		Изменение показателя (гр.3-гр.2)	Описание показателя и его нормативное значение
	31.12.2021	31.12.2022		
Коэффициент автономии	0,32	0,21	-0,11	Отношение собственного капитала к общей сумме капитала. нормальное значение: 0,45 и более (оптимальное 0,55-0,7).
Коэффициент обеспеченности собственными оборотными средствами	0,21	0,17	-0,04	Отношение собственных оборотных средств к оборотным активам. нормальное значение: 0,1 и более.
Коэффициент покрытия инвестиций	0,37	0,24	-0,13	Отношение собственного капитала и долгосрочных обязательств к общей сумме капитала. нормальное значение для данной отрасли: 0,7 и более.
Коэффициент обеспеченности запасов	2,35	5,32	+2,97	Отношение собственных оборотных средств к стоимости запасов. нормальное значение: не менее 0,5.
Коэффициент краткосрочной задолженности	0,92	0,97	+0,05	Отношение краткосрочной задолженности к общей сумме задолженности.

Коэффициент автономии организации по состоянию на 31.12.2022 составил **0,21**. Данный коэффициент характеризует степень зависимости организации от заемного капитала. Полученное здесь значение свидетельствует о ее значительной зависимости от кредиторов по причине недостатка собственного капитала. коэффициент автономии за весь анализируемый период сильно уменьшился (на **0,11**).

Структура капитала организации представлена ниже на диаграмме:

Структура капитала организации на 31 декабря 2022 г.



коэффициент обеспеченности собственными оборотными средствами на 31.12.2022 равнялся **0,17**. за год коэффициент обеспеченности собственными оборотными средствами заметно снизился (**-0,04**). на 31 декабря 2022 г. значение коэффициента можно характеризовать как полностью укладывающееся в норму.

коэффициент покрытия инвестиций в течение анализируемого периода снизился на **0,13**, с **0,37** до **0,24**. Значение коэффициента на 31 декабря 2022 г. значительно ниже нормативного значения (доля собственного капитала и долгосрочных обязательств в общей сумме капитала организации составляет **24%**).

за весь рассматриваемый период имел место рост коэффициента обеспеченности материальных запасов на **2,97** (до **5,32**). на 31.12.2022 значение коэффициента обеспеченности материальных запасов можно охарактеризовать как очень хорошее.

По коэффициенту краткосрочной задолженности видно, что величина краткосрочной кредиторской задолженности организации значительно превосходит величину долгосрочной задолженности (96,9% и 3,1% соответственно). При этом в течение анализируемого периода доля долгосрочной задолженности уменьшилась на 5,3%.

2.4. Ликвидность

Показатель ликвидности	Значение показателя		Изменение показателя (гр.3 - гр.2)	Расчет, рекомендованное значение
	31.12.2021	31.12.2022		
Коэффициент текущей (общей) ликвидности	1,38	1,25	-0,13	Отношение текущих активов к краткосрочным обязательствам. нормальное значение для данной отрасли: 1,8 и более.
Коэффициент абсолютной ликвидности	0,02	<0,01	-0,02	Отношение денежных средств и их эквивалентов к краткосрочным обязательствам. нормальное значение: не менее 0,2.

[На конец периода] коэффициент текущей (общей) ликвидности не укладывается в норму (**1,25** против нормативного значения 1,8). Более того следует отметить отрицательную динамику показателя – за весь анализируемый период коэффициент текущей ликвидности снизился на **-0,13**.

Второй коэффициент, характеризующий способность организации погасить всю или часть краткосрочной задолженности за счет денежных средств и их эквивалентов, имеет значение (**<0,01**) ниже допустимого предела (норма: 0,2). При этом нужно обратить внимание на имевшее место за весь рассматриваемый период негативное изменение – коэффициент абсолютной ликвидности снизился на **-0,02**.

3. Анализ эффективности деятельности организации

3.1. Обзор результатов деятельности

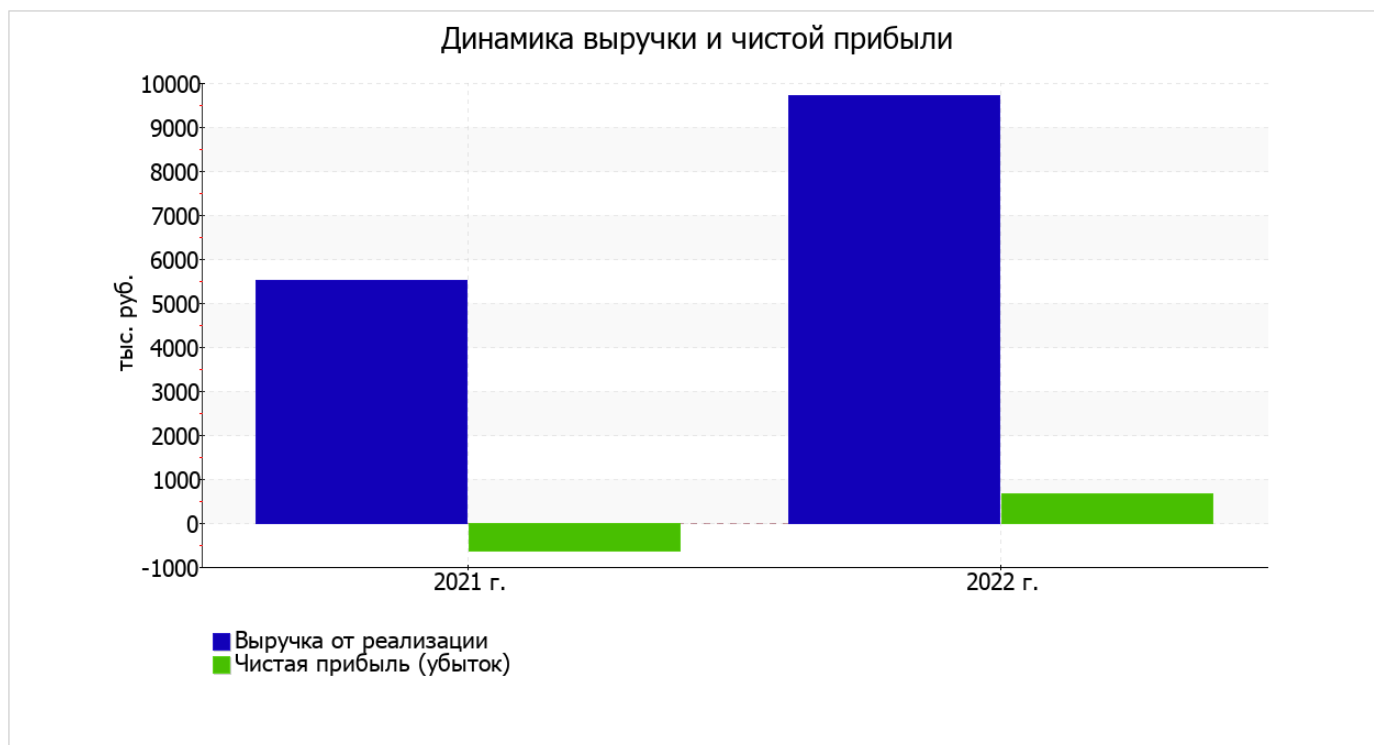
Основные финансовые результаты деятельности Общество с ограниченной ответственностью "Сириус-М" за весь рассматриваемый период приведены ниже в таблице.

Как видно из "Отчета о финансовых результатах", за весь анализируемый период организация получила прибыль от продаж в размере 864 тыс. руб., что составило 8,9% от выручки. В прошлом периоде, наоборот, был получен убыток в размере 553 тыс. руб.

По сравнению с прошлым периодом в текущем увеличилась как выручка от продаж, так и расходы по обычной деятельности (на 4 187 и 2 770 тыс. руб. соответственно). Причем в процентном отношении изменение выручки (+75,8%) опережает изменение расходов (+45,6%)

Показатель	Значение показателя, тыс. руб.		Изменение показателя		Средне- годовая величина, тыс. руб.
	2021 г.	2022 г.	тыс. руб. (гр.3 - гр.2)	± % ((3-2) : 2)	
1. Выручка	5 524	9 711	+4 187	+75,8	7 618
2. Расходы по обычным видам деятельности	6 077	8 847	+2 770	+45,6	7 462
3. Прибыль (убыток) от продаж (1-2)	-553	864	+1 417	↑	156
4. Прочие доходы и расходы, кроме процентов к уплате	-24	-41	-17	↓	-33
5. ЕВИТ (прибыль до уплаты процентов и налогов) (3+4)	-577	823	+1 400	↑	123
6. Проценты к уплате	-	-	-	-	-
7. Налоги на прибыль (доходы)	59	156	+97	+164,4	108
8. Чистая прибыль (убыток) (5-6-7)	-636	667	+1 303	↑	16

Изменение выручки наглядно представлено ниже на графике.



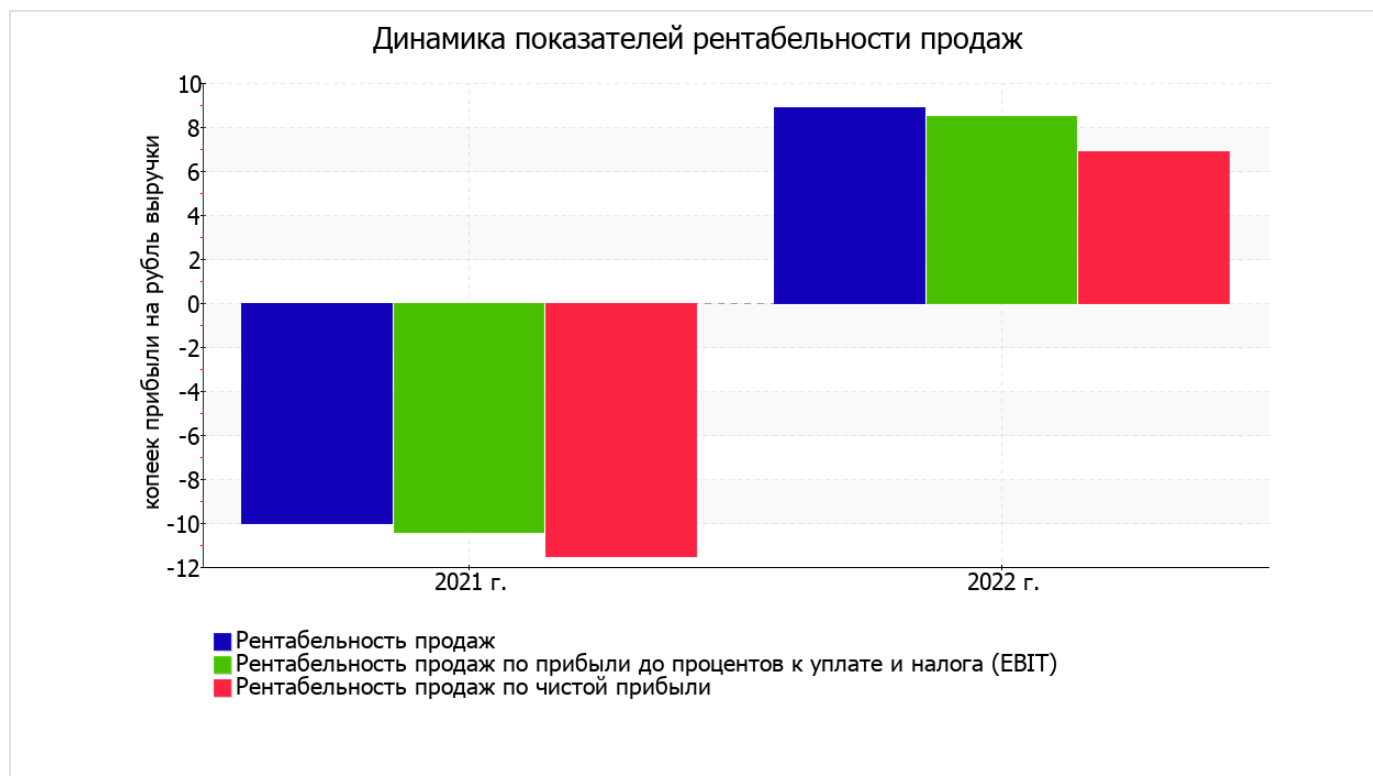
3.2. Анализ рентабельности

Показатели рентабельности	Значения показателя (в %, или в копейках с рубля)		Изменение показателя	
	2021 г.	2022 г.	коп., (гр.3 - гр.2)	± % ((3-2) : 2)
1. Рентабельность продаж (величина прибыли от продаж в каждом рубле выручки). нормальное значение: не менее 4%.	-10	8,9	+18,9	↑
2. Рентабельность продаж по ЕВІТ (величина прибыли от продаж до уплаты процентов и налогов в каждом рубле выручки).	-10,4	8,5	+18,9	↑
3. Рентабельность продаж по чистой прибыли (величина чистой прибыли в каждом рубле выручки). нормальное значение: не менее 2%.	-11,5	6,9	+18,4	↑

[За последний период] организация получила прибыль как от продаж, так и в целом от финансово-хозяйственной деятельности, что и обусловило положительные значения всех трех представленных в таблице показателей рентабельности.

Рентабельность продаж за 2022 год составила 8,9%. Более того, имеет место рост рентабельности обычных видов деятельности по сравнению с данным показателем за аналогичный период года, предшествующего отчетному, (+18,9%).

Показатель рентабельности, рассчитанный как отношение прибыли до процентов к уплате и налогообложения (ЕВІТ) к выручке организации, за 2022 год составил 8,5%. Это значит, что в каждом рубле выручки Общество с ограниченной ответственностью "Сириус-М" содержалось 8,5 коп. прибыли до налогообложения и процентов к уплате.



В следующей таблице представлена рентабельность использования вложенного в предпринимательскую деятельность капитала.

Показатель рентабельности	Значение показателя, %	Расчет показателя
	2022 г.	
Рентабельность собственного капитала (ROE)	44,6	Отношение чистой прибыли к средней величине собственного капитала. нормальное значение для данной отрасли: 13% и более.
Рентабельность активов (ROA)	10,8	Отношение чистой прибыли к средней стоимости активов. нормальное значение для данной отрасли: 4% и более.
Прибыль на задействованный капитал (ROCE)	48,3	Отношение прибыли до уплаты процентов и налогов (ЕБИТ) к собственному капиталу и долгосрочным обязательствам.

[За последний период] каждый рубль собственного капитала организации обеспечил **0,446** руб. чистой прибыли.

за период 01.01–31.12.2022 значение рентабельности активов, равное **10,8%**, можно характеризовать как исключительно хорошее.

3.3. Расчет показателей деловой активности (оборачиваемости)

В следующей таблице рассчитаны показатели оборачиваемости ряда активов, характеризующие скорость возврата вложенных в предпринимательскую деятельность средств, а также показатель оборачиваемости кредиторской задолженности при расчетах с поставщиками и подрядчиками.

Показатель оборачиваемости	Значение в днях	Коэфф. 2022 г.
	2022 г.	
Оборачиваемость оборотных средств (отношение средней величины оборотных активов к среднедневной выручке*; нормальное значение для данной отрасли: 156 и менее дн.)	215	1,7
Оборачиваемость запасов (отношение средней стоимости запасов к среднедневной себестоимости проданных товаров; нормальное значение для данной отрасли: 57 и менее дн.)	–	–
Оборачиваемость кредиторской задолженности (отношение средней величины кредиторской задолженности к среднедневной выручке)	168	2,2
Оборачиваемость активов (отношение средней стоимости активов к среднедневной выручке; нормальное значение для данной отрасли: 196 и менее дн.)	232	1,6
Оборачиваемость собственного капитала (отношение средней величины собственного капитала к среднедневной выручке)	56	6,5

* Приведен расчет показателя в днях. Значение коэффициента равно отношению 365 к значению показателя в днях.

Данные об оборачиваемости активов за весь анализируемый период свидетельствуют о том, что организация получает выручку, равную сумме всех имеющихся активов за 232 календарных дня.

4. Выводы по результатам анализа

Ниже обобщены ключевые финансовые показатели Общество с ограниченной ответственностью "Сириус-М" за год

В ходе анализа были получены следующие показатели, имеющие исключительно хорошие значения:

- чистые активы превышают уставный капитал, к тому же они увеличились за анализируемый период;
- по состоянию на 31.12.2022 значение коэффициента обеспеченности собственными оборотными средствами, равное **0,17**, является вполне соответствующее нормальному;
- отличная рентабельность активов (**10,8%** за 2022 год);
- положительная динамика рентабельности продаж (**+18,9** процентных пункта от рентабельности **-10%** за аналогичный период года, предшествующего отчётному);
- абсолютная финансовая устойчивость по величине излишка собственных оборотных средств;
- за последний год получена прибыль от продаж (**864** тыс. руб.), более того наблюдалась положительная динамика по сравнению с аналогичным периодом прошлого года (**+1 417** тыс. руб.);
- чистая прибыль за 2022 год составила **667** тыс. руб. (**+1 303** тыс. руб. по сравнению с аналогичным периодом прошлого года);
- рост прибыли до процентов к уплате и налогообложения (ЕБИТ) на рубль выручки организации (**+18,9** коп. к **-10,4** коп. с рубля выручки за аналогичный период года, предшествующего отчётному).

С отрицательной стороны финансовое положение организации характеризуют следующие показатели:

- низкая величина собственного капитала относительно общей величины активов (**21%**);
- коэффициент текущей (общей) ликвидности не укладывается в нормативное значение;
- отрицательная динамика собственного капитала относительно общего изменения активов организации.

Следующие 2 показателя финансового положения организации имеют критические значения:

- значительно ниже нормального значения коэффициент абсолютной ликвидности;
- коэффициент покрытия инвестиций значительно ниже нормы (доля собственного капитала и долгосрочных обязательств в общей сумме капитала организации составляет **24%** (нормальное значение для данной отрасли: 70% и более).

Как следует из приведенного анализа, основные финансовые показатели укладываются в нормативные значения. При таком финансовом состоянии у Общества с ограниченной ответственностью "Сириус-М" имеются все возможности для продолжения эффективной деятельности.