

Пояснительная записка к бухгалтерской отчетности

1. Сведения об организации

Наименование юридического лица:

ОБЩЕСТВО С ОГРАНИЧЕННОЙ ОТВЕТСТВЕННОСТЬЮ "ДАМИР"

Идентификационный номер налогоплательщика (ИНН): 2317084116

Код причины постановки на учет (КПП): 231701001

Основным видом деятельности, который является преобладающим и имеет приоритетное значение для организации, является торговля розничная бывшими в употреблении товарами в магазинах (ОКВЭД 47.79).

2. Анализ финансового положения

2.1. Структура имущества и источники его формирования

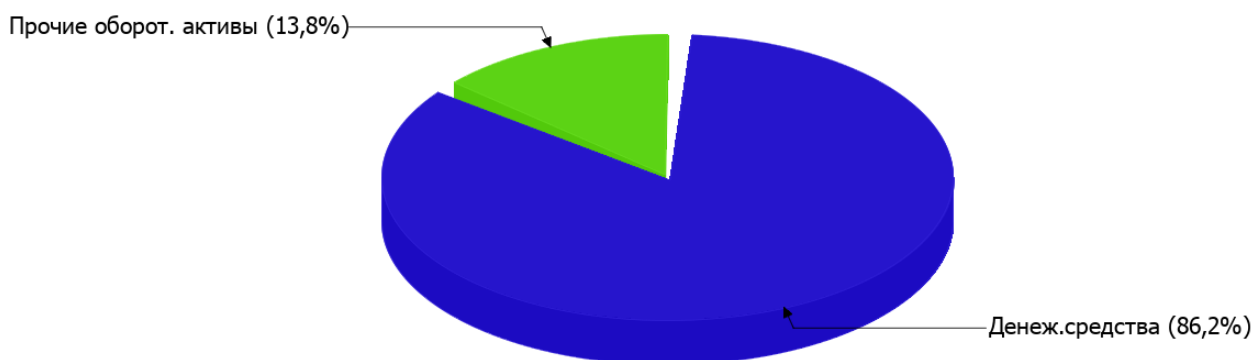
Показатель	Значение показателя				Изменение за анализируемый период	
	в тыс. руб.		в % к валюте баланса		тыс. руб. (гр.3- гр.2)	± % ((гр.3- гр.2) : гр.2)
	31.12.2021	31.12.2022	на начало анализируемого периода (31.12.2021)	на конец анализируемого периода (31.12.2022)		
Актив						
Внеоборотные активы	–	–	–	–	–	–
Оборотные	272	7 193	100	100	+6 921	+26,4 раза
Пассив						
Собственный капитал	-458	2 782	-168,4	38,7	+3 240	↑
Долгосрочные обязательства	730	3 287	268,4	45,7	+2 557	+4,5 раза
Краткосрочные обязательства	–	1 124	–	15,6	+1 124	–
Валюта баланса	272	7 193	100	100	+6 921	+26,4 раза

* Без доходов будущих периодов, включенных в собственный капитал.

Соотношение основных качественных групп активов организации по состоянию на 31.12.2022 характеризуется отсутствием внеоборотных средств при 100% текущих активов. Активы организации за весь период существенно увеличились (в 26,4 раза). Учитывая значительный рост активов, необходимо отметить, что собственный капитал увеличился в меньшей степени – в 8,1 раза. отстающее увеличение собственного капитала относительно общего изменения активов – фактор негативный.

На диаграмме ниже наглядно представлено соотношение основных групп активов организации:

Структура активов организации на 31 декабря 2022 г.



Рост величины активов организации связан с ростом следующих позиций актива бухгалтерского баланса (в скобках указана доля изменения статьи в общей сумме всех положительно изменившихся статей):

- денежные средства и денежные эквиваленты – 6 198 тыс. руб. (89,6%)
- финансовые и другие оборотные активы – 723 тыс. руб. (10,4%)

Одновременно, в пассиве баланса прирост наблюдается по строкам:

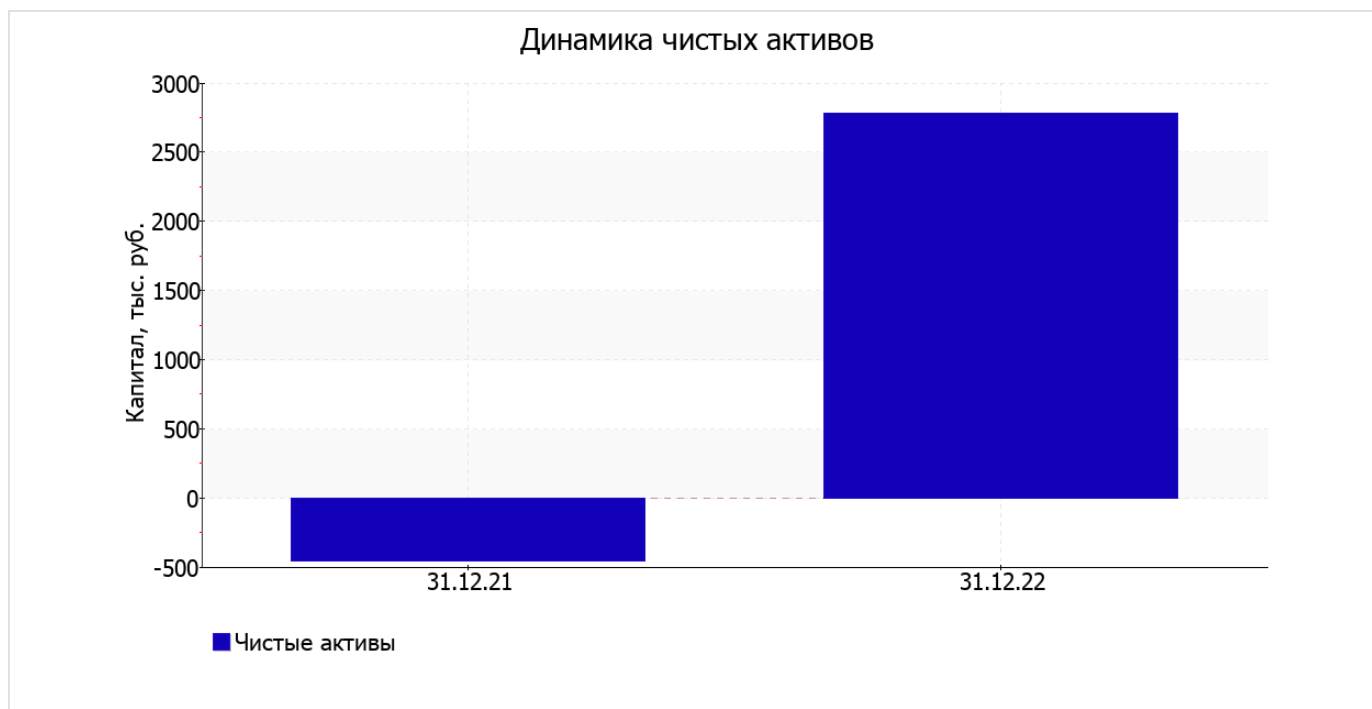
- капитал и резервы – 3 240 тыс. руб. (46,8%)
- долгосрочные заемные средства – 2 557 тыс. руб. (36,9%)
- кредиторская задолженность – 1 124 тыс. руб. (16,2%)

собственный капитал организации на 31 декабря 2022 г. равнялся 2 782,0 тыс. руб. собственный капитал организации в течение анализируемого периода очень сильно вырос (на 3 240,0 тыс. руб.).

2.2. Оценка стоимости чистых активов организации

Показатель	Значение показателя				Изменение	
	в тыс. руб.		в % к валюте баланса		тыс. руб. (гр.3-гр.2)	± % ((гр.3-гр.2) : гр.2)
	31.12.2021	31.12.2022	на начало анализируемого периода (31.12.2021)	на конец анализируемого периода (31.12.2022)		
1. Чистые активы	-458	2 782	-168,4	38,7	+3 240	↑

Имеющаяся величина чистых активов положительно характеризует финансовое положение, полностью удовлетворяя требованиям нормативных актов к величине чистых активов организации. К тому же, определив текущее состояние показателя, необходимо отметить увеличение чистых активов за год. Превышение чистых активов над уставным капиталом и в то же время их увеличение за период говорит о хорошем финансовом положении организации по данному признаку. Наглядное изменение чистых активов представлено на следующем графике.



2.3. Анализ финансовой устойчивости организации

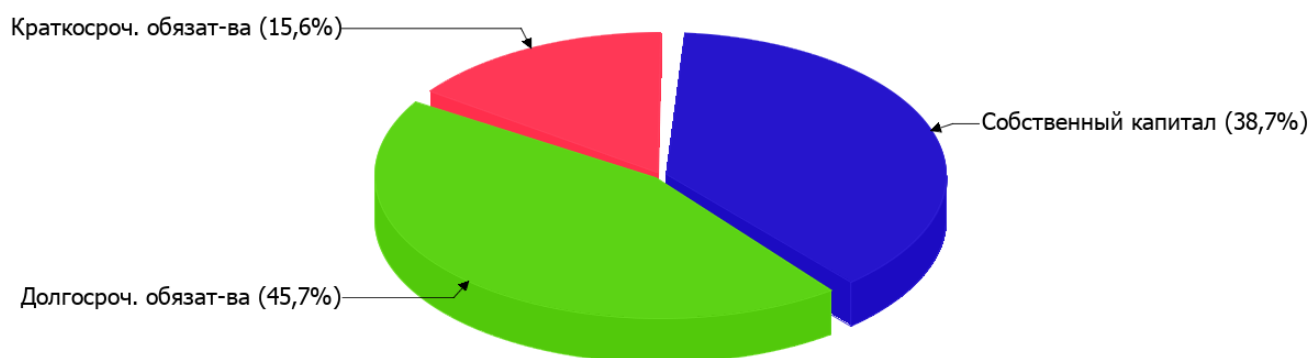
2.3.1. Основные показатели финансовой устойчивости организации

Показатель	Значение показателя		Изменение показателя (гр.3-гр.2)	Описание показателя и его нормативное значение
	31.12.2021	31.12.2022		
Коэффициент автономии	-1,68	0,39	+2,07	Отношение собственного капитала к общей сумме капитала. нормальное значение: 0,45 и более (оптимальное 0,55-0,7).
Коэффициент обеспеченности собственными оборотными средствами	-1,68	0,39	+2,07	Отношение собственных оборотных средств к оборотным активам. нормальное значение: не менее 0,1.
Коэффициент покрытия инвестиций	1	0,84	-0,16	Отношение собственного капитала и долгосрочных обязательств к общей сумме капитала. нормальное значение для данной отрасли: 0,7 и более.
Коэффициент обеспеченности запасов	-	-	-	Отношение собственных оборотных средств к стоимости запасов. нормальное значение: не менее 0,5.
Коэффициент краткосрочной задолженности	0	0,25	+0,25	Отношение краткосрочной задолженности к общей сумме задолженности.

Коэффициент автономии организации на 31 декабря 2022 г. составил **0,39**. Данный коэффициент характеризует степень зависимости организации от заемного капитала. Полученное здесь значение говорит о недостаточной доле собственного капитала (**39%**) в общем капитале организации. за весь анализируемый период коэффициент автономии резко вырос (**+2,07**).

Структура капитала организации представлена ниже на диаграмме:

Структура капитала организации на 31 декабря 2022 г.



за весь рассматриваемый период отмечено стремительное – с **-1,68** до **0,39 (+2,07)** – повышение коэффициента обеспеченности собственными оборотными средствами. коэффициент на 31 декабря 2022 г. демонстрирует очень хорошее значение.

за год произошло заметное падение коэффициента покрытия инвестиций до **0,84** (на **0,16**). Значение коэффициента на 31 декабря 2022 г. полностью соответствует нормативному значению (доля собственного капитала и долгосрочных обязательств в общей сумме капитала организации составляет **84%**).

По коэффициенту краткосрочной задолженности видно, что на 31 декабря 2022 г. доля краткосрочной задолженности составляет одну четвертую, а долгосрочной задолженности, соответственно, три четвертых. При этом за весь анализируемый период доля краткосрочной задолженности выросла на 25,5%.

2.4. Ликвидность

Показатель ликвидности	Значение показателя		Изменение показателя (гр.3 - гр.2)	Расчет, рекомендованное значение
	31.12.2021	31.12.2022		
Коэффициент текущей (общей) ликвидности	–	6,4	+6,4	Отношение текущих активов к краткосрочным обязательствам. нормальное значение: не менее 2.
Коэффициент абсолютной ликвидности	–	5,52	+5,52	Отношение денежных средств и их эквивалентов к краткосрочным обязательствам. нормальное значение: 0,2 и более.

[На конец периода] при норме 2 коэффициент текущей (общей) ликвидности имеет значение **6,4**. [За весь период] коэффициент текущей ликвидности вырос на **6,4**.

При норме 0,2 значение коэффициента абсолютной ликвидности составило **5,52**. При этом за весь анализируемый период коэффициент вырос на **5,52**.

3. Анализ эффективности деятельности организации

3.1. Обзор результатов деятельности

Основные финансовые результаты деятельности ОБЩЕСТВО С ОГРАНИЧЕННОЙ ОТВЕТСТВЕННОСТЬЮ "ДАМИР" за год приведены ниже в таблице.

Из "Отчета о финансовых результатах" следует, что в течение анализируемого периода организация получила прибыль от продаж в размере 3 885 тыс. руб., что равняется 17,9% от выручки.

Показатель	Значение показателя, тыс. руб.
	2022 г.
1. Выручка	21 679
2. Расходы по обычным видам деятельности	17 794
3. Прибыль (убыток) от продаж (1-2)	3 885
4. Прочие доходы и расходы, кроме процентов к уплате	-73
5. ЕВИТ (прибыль до уплаты процентов и налогов) (3+4)	3 812
6. Проценты к уплате	–
7. Налоги на прибыль (доходы)	572
8. Чистая прибыль (убыток) (5-6-7)	3 240

3.2. Анализ рентабельности

Показатели рентабельности	Значения показателя (в %, или в копейках с рубля)
	2022 г.
1. Рентабельность продаж (величина прибыли от продаж в каждом рубле выручки). нормальное значение: 4% и более.	17,9
2. Рентабельность продаж по ЕВИТ (величина прибыли от продаж до уплаты процентов и налогов в каждом рубле выручки).	17,6
3. Рентабельность продаж по чистой прибыли (величина чистой прибыли в каждом рубле выручки). нормальное значение для данной отрасли: 3% и более.	14,9

Представленные в таблице показатели рентабельности за 2022 год имеют положительные значения как следствие прибыльной деятельности ОБЩЕСТВО С ОГРАНИЧЕННОЙ ОТВЕТСТВЕННОСТЬЮ "ДАМИР".

Рентабельность продаж за 2022 год составила 17,9%.

Показатель рентабельности, рассчитанный как отношение прибыли до процентов к уплате и налогообложения (ЕВИТ) к выручке организации, за 2022 год составил 17,6%. Это значит, что в каждом рубле выручки организации содержалось 17,6 коп. прибыли до налогообложения и процентов к уплате.

Далее в таблице представлены три основных показателя, характеризующие рентабельность использования вложенного в предпринимательскую деятельность капитала.

Показатель рентабельности	Значение показателя, %	Расчет показателя
	2022 г.	
Рентабельность собственного капитала (ROE)	278,8	Отношение чистой прибыли к средней величине собственного капитала. нормальное значение: не менее 18%.
Рентабельность активов (ROA)	86,8	Отношение чистой прибыли к средней стоимости активов. нормальное значение для данной отрасли: 9% и более.

Показатель рентабельности	Значение показателя, %	Расчет показателя
	2022 г.	
Прибыль на задействованный капитал (ROCE)	120,2	Отношение прибыли до уплаты процентов и налогов (ЕВИТ) к собственному капиталу и долгосрочным обязательствам.

[За последний период] каждый рубль собственного капитала организации принес **2,788** руб. чистой прибыли.

значение рентабельности активов за 2022 год (**86,8%**) можно характеризовать как полностью укладывающееся в норму.

3.3. Расчет показателей деловой активности (оборачиваемости)

В следующей таблице рассчитаны показатели оборачиваемости ряда активов, характеризующие скорость возврата авансированных на осуществление предпринимательской деятельности средств, а также показатель оборачиваемости кредиторской задолженности при расчетах с поставщиками и подрядчиками.

Показатель оборачиваемости	Значение в днях	Коэфф. 2022 г.
	2022 г.	
Оборачиваемость оборотных средств (отношение средней величины оборотных активов к среднесуточной выручке*; нормальное значение для данной отрасли: 86 и менее дн.)	63	5,8
Оборачиваемость запасов (отношение средней стоимости запасов к среднесуточной себестоимости проданных товаров; нормальное значение для данной отрасли: 45 и менее дн.)	–	–
Оборачиваемость кредиторской задолженности (отношение средней величины кредиторской задолженности к среднесуточной выручке)	9	38,6
Оборачиваемость активов (отношение средней стоимости активов к среднесуточной выручке; нормальное значение для данной отрасли: 104 и менее дн.)	63	5,8
Оборачиваемость собственного капитала (отношение средней величины собственного капитала к среднесуточной выручке)	20	18,7

* Приведен расчет показателя в днях. Значение коэффициента равно отношению 365 к значению показателя в днях.

Данные об оборачиваемости активов в течение анализируемого периода свидетельствуют о том, что организация получает выручку, равную сумме всех имеющихся активов за 63 календарных дня.

4. Выводы по результатам анализа

По результатам проведенного анализа выделены и сгруппированы по качественному признаку основные показатели финансового положения (по состоянию на 31 декабря 2022 г.) и результатов деятельности ОБЩЕСТВО С ОГРАНИЧЕННОЙ ОТВЕТСТВЕННОСТЬЮ "ДАМИР" за год.

Следующие 9 показателей финансового положения и результатов деятельности организации имеют исключительно хорошие значения:

- чистые активы превышают уставный капитал, при этом за год наблюдалось увеличение чистых активов;
- значение коэффициента обеспеченности собственными оборотными средствами, равное **0,39**, можно характеризовать как вполне соответствующее нормальному;
- коэффициент текущей (общей) ликвидности полностью соответствует нормальному значению;
- полностью соответствует нормальному значению коэффициент абсолютной ликвидности;
- чиста прибыль составляет значительный процент от совокупной стоимости активов организации (**86,8%** за 2022 год);
- коэффициент покрытия инвестиций полностью соответствует норме (доля собственного капитала и долгосрочных обязательств составляет **84%** от общего капитала организации);
- абсолютная финансовая устойчивость по величине излишка собственных оборотных средств;
- за последний год получена прибыль от продаж (**3 885** тыс. руб.);
- чистая прибыль за последний год составила **3 240** тыс. руб.

Приведенные ниже 2 показателя финансового положения организации имеют отрицательные значения:

- коэффициент автономии имеет неудовлетворительное значение (**0,39**);
- отрицательная динамика собственного капитала относительно общего изменения активов организации.

Приведенные выше показатели свидетельствуют об очень хорошем финансовом состоянии организации, ее способности отвечать по своим обязательствам перед кредиторами. При данных финансовых показателях ОБЩЕСТВО С ОГРАНИЧЕННОЙ ОТВЕТСТВЕННОСТЬЮ "ДАМИР" относится к категории надежных заемщиков и может рассчитывать на получение кредитов.