

Пояснительная записка к бухгалтерской отчетности

1. Сведения об организации

Наименование юридического лица:

ОБЩЕСТВО С ОГРАНИЧЕННОЙ ОТВЕТСТВЕННОСТЬЮ "ГЕРМЕС"

Идентификационный номер налогоплательщика (ИНН): 5919015595

Код причины постановки на учет (КПП): 591901001

Основным видом деятельности, который является преобладающим и имеет приоритетное значение для организации, является строительство жилых и нежилых зданий (ОКВЭД 41.2).

2. Анализ финансового положения

2.1. Структура имущества и источники его формирования

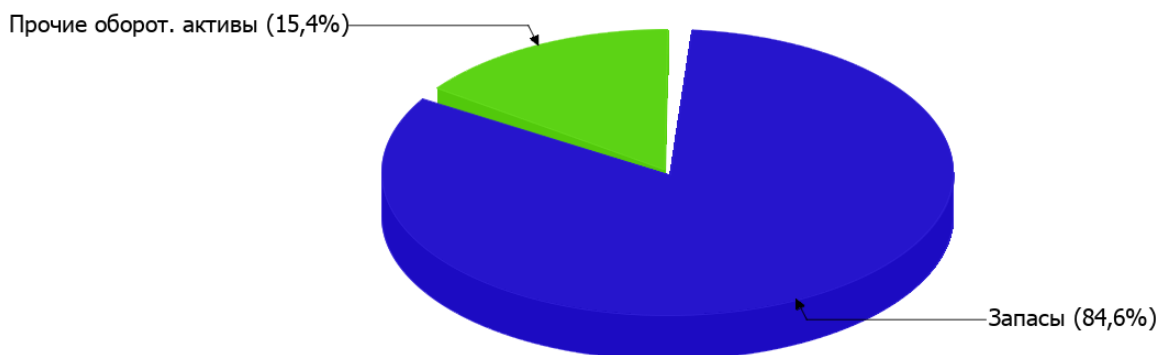
Показатель	Значение показателя				Изменение за анализируемый период	
	в тыс. руб.		в % к валюте баланса		тыс. руб. (гр.3- гр.2)	± % ((гр.3- гр.2) : гр.2)
	31.12.2021	31.12.2022	на начало анализируемого периода (31.12.2021)	на конец анализируемого периода (31.12.2022)		
Актив						
Внеоборотные активы	-	-	-	-	-	-
Оборотные	32	13	100	100	-19	-59,4
Пассив						
Собственный капитал	-30	-6	-93,8	-46,2	+24	↑
Долгосрочные обязательства	-	-	-	-	-	-
Краткосрочные обязательства	62	19	193,8	146,2	-43	-69,4
Валюта баланса	32	13	100	100	-19	-59,4

* Без доходов будущих периодов, включенных в собственный капитал.

Активы по состоянию на 31.12.2022 характеризуются отсутствием внеоборотных средств при 100% текущих активов. Активы организации за весь период уменьшились на 19 тыс. руб. (на 59,4%). Хотя имело место значительное уменьшение активов, собственный капитал увеличился на 80%, что, в целом, свидетельствует о положительной динамике имущественного положения организации.

На диаграмме ниже представлена структура активов организации в разрезе основных групп:

Структура активов организации на 31 декабря 2022 г.



Снижение величины активов организации связано со снижением следующих позиций актива бухгалтерского баланса (в скобках указана доля изменения статьи в общей сумме всех отрицательно изменившихся статей):

- запасы – **13** тыс. руб. (**68,4%**)
- финансовые и другие оборотные активы – **5** тыс. руб. (**26,3%**)
- денежные средства и денежные эквиваленты – **1** тыс. руб. (**5,3%**)

Одновременно, в пассиве баланса снижение произошло по строке "кредиторская задолженность" (**-43** тыс. руб., или **100%** вклада в снижение пассивов организации за весь анализируемый период).

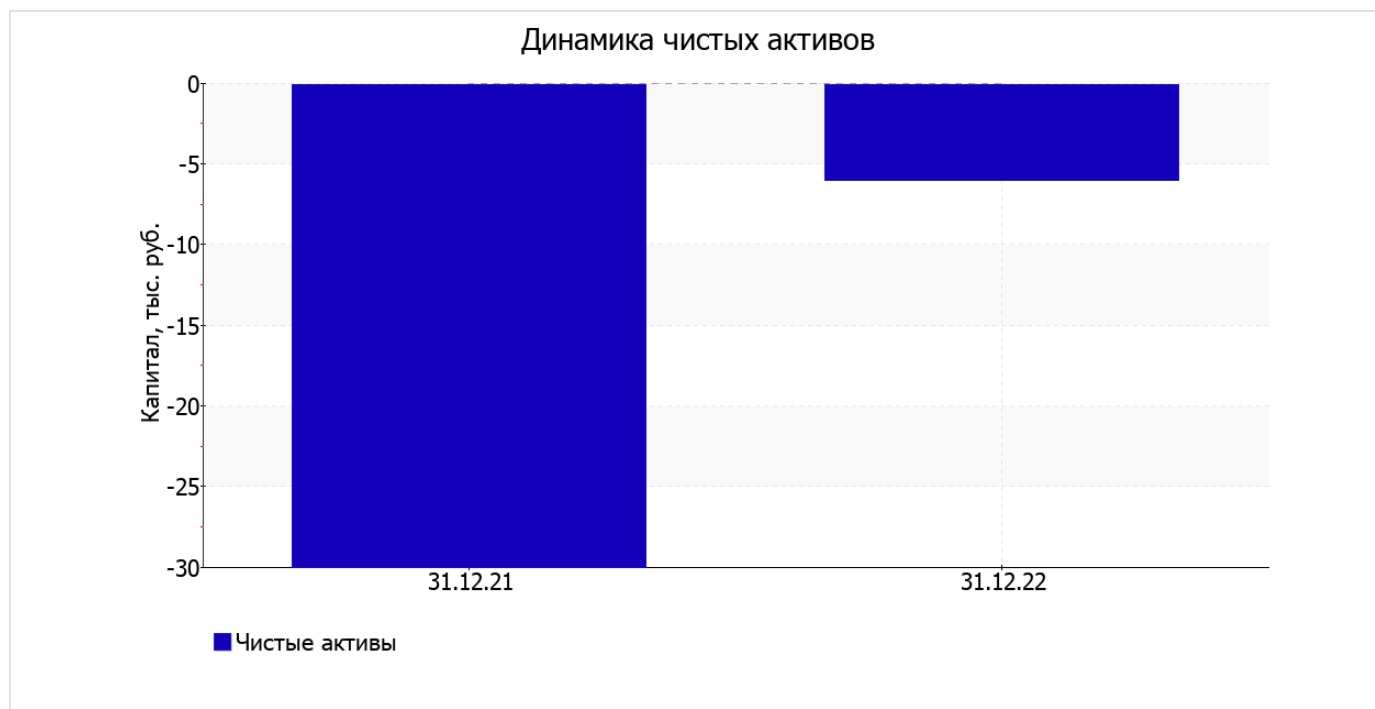
Среди положительно изменившихся статей баланса можно выделить "капитал и резервы" в пассиве (**+24** тыс. руб.).

по состоянию на 31.12.2022 собственный капитал организации равнялся **-6** тыс. руб. за весь анализируемый период произошел стремительный рост собственного капитала – на **24** тыс. руб.

2.2. Оценка стоимости чистых активов организации

Показатель	Значение показателя				Изменение	
	в тыс. руб.		в % к валюте баланса		тыс. руб. (гр.3-гр.2)	± % ((гр.3- гр.2) : гр.2)
	31.12.2021	31.12.2022	на начало анализируемого периода (31.12.2021)	на конец анализируемого периода (31.12.2022)		
1. Чистые активы	-30	-6	-93,8	-46,2	+24	↑

[На конец периода] чистые активы ОБЩЕСТВО С ОГРАНИЧЕННОЙ ОТВЕТСТВЕННОСТЬЮ "ГЕРМЕС" составляют отрицательную величину. Отрицательная величина чистых активов негативно характеризует финансовое положение и не удовлетворяет требованиям нормативных актов к величине чистых активов организации. В случае, если стоимость чистых активов общества останется меньше его уставного капитала по окончании финансового года, следующего за вторым финансовым годом или каждым последующим финансовым годом, по окончании которых стоимость чистых активов общества оказалась меньше его уставного капитала, общество не позднее чем через шесть месяцев после окончания соответствующего финансового года обязано уменьшить уставный капитал до размера, не превышающего стоимости его чистых активов, либо принять решение о ликвидации (п. 4 ст. 30 Федерального закона от 08.02.1998 г. N 14-ФЗ "Об обществах с ограниченной ответственностью"). Однако следует отметить увеличение чистых активов за весь анализируемый период. На конец отчетного периода не соблюдается базовое законодательное требование к величине чистых активов. Тем не менее, сохранение имевшей место тенденции способно в будущем вывести чистые активы предприятия на удовлетворительный уровень. На следующем графике наглядно представлена динамика чистых активов.



2.3. Анализ финансовой устойчивости организации

2.3.1. Основные показатели финансовой устойчивости организации

Показатель	Значение показателя		Изменение показателя (гр.3-гр.2)	Описание показателя и его нормативное значение
	31.12.2021	31.12.2022		
Коэффициент автономии	-0,94	-0,46	+0,48	Отношение собственного капитала к общей сумме капитала. нормальное значение для данной отрасли: не менее 0,4 (оптимальное 0,5-0,7).
Коэффициент обеспеченности собственными оборотными средствами	-0,94	-0,46	+0,48	Отношение собственных оборотных средств к оборотным активам. нормальное значение: 0,1 и более.

Показатель	Значение показателя		Изменение показателя (гр.3-гр.2)	Описание показателя и его нормативное значение
	31.12.2021	31.12.2022		
Коэффициент покрытия инвестиций	-0,94	-0,46	+0,48	Отношение собственного капитала и долгосрочных обязательств к общей сумме капитала. нормальное значение для данной отрасли: 0,65 и более.
Коэффициент обеспеченности запасов	-1,25	-0,55	+0,7	Отношение собственных оборотных средств к стоимости запасов. нормальное значение: 0,5 и более.
Коэффициент краткосрочной задолженности	1	1	-	Отношение краткосрочной задолженности к общей сумме задолженности.

Коэффициент автономии организации на 31.12.2022 составил **-0,46**. Данный коэффициент характеризует степень зависимости организации от заемного капитала. Полученное здесь значение говорит о полной зависимости организации от заемного капитала. за последний год коэффициент автономии существенно вырос (на **0,48**).

на 31 декабря 2022 г. значение коэффициента обеспеченности собственными оборотными средствами составило **-0,46**. коэффициент обеспеченности собственными оборотными средствами за год вырос на **0,48**. на 31 декабря 2022 г. значение коэффициента не удовлетворяет нормативному и находится в области критических значений.

за весь рассматриваемый период наблюдался значительный рост коэффициента покрытия инвестиций с **-0,94** до **-0,46** (т.е. на **0,48**). Значение коэффициента по состоянию на 31.12.2022 значительно ниже допустимой величины.

на последний день анализируемого периода коэффициент обеспеченности материальных запасов равнялся **-0,55**. Это на **0,7** превышает значение на начало анализируемого периода. на 31 декабря 2022 г. значение коэффициента обеспеченности материальных запасов не соответствует нормативному, находясь в области критических значений.

Коэффициент краткосрочной задолженности организации показывает на отсутствие долгосрочной задолженности при 100% краткосрочной.

2.4. Ликвидность

Показатель ликвидности	Значение показателя		Изменение показателя (гр.3 - гр.2)	Расчет, рекомендованное значение
	31.12.2021	31.12.2022		
Коэффициент текущей (общей) ликвидности	0,52	0,68	+0,16	Отношение текущих активов к краткосрочным обязательствам. нормальное значение для данной отрасли: не менее 1,7.
Коэффициент абсолютной ликвидности	0,02	0	-0,02	Отношение денежных средств и их эквивалентов к краткосрочным обязательствам. нормальное значение: 0,2 и более.

[На конец периода] значение коэффициента текущей ликвидности (**0,68**) не соответствует норме. Несмотря на это следует отметить положительную динамику – за последний год коэффициент текущей ликвидности вырос на **0,16**.

Второй коэффициент, характеризующий способность организации погасить всю или часть краткосрочной задолженности за счет денежных средств и их эквивалентов, имеет значение (**0**) ниже допустимого предела (норма: 0,2). Более того следует отметить отрицательную динамику показателя – за весь рассматриваемый период коэффициент снизился на **-0,02**.

3. Анализ эффективности деятельности организации

3.1. Обзор результатов деятельности

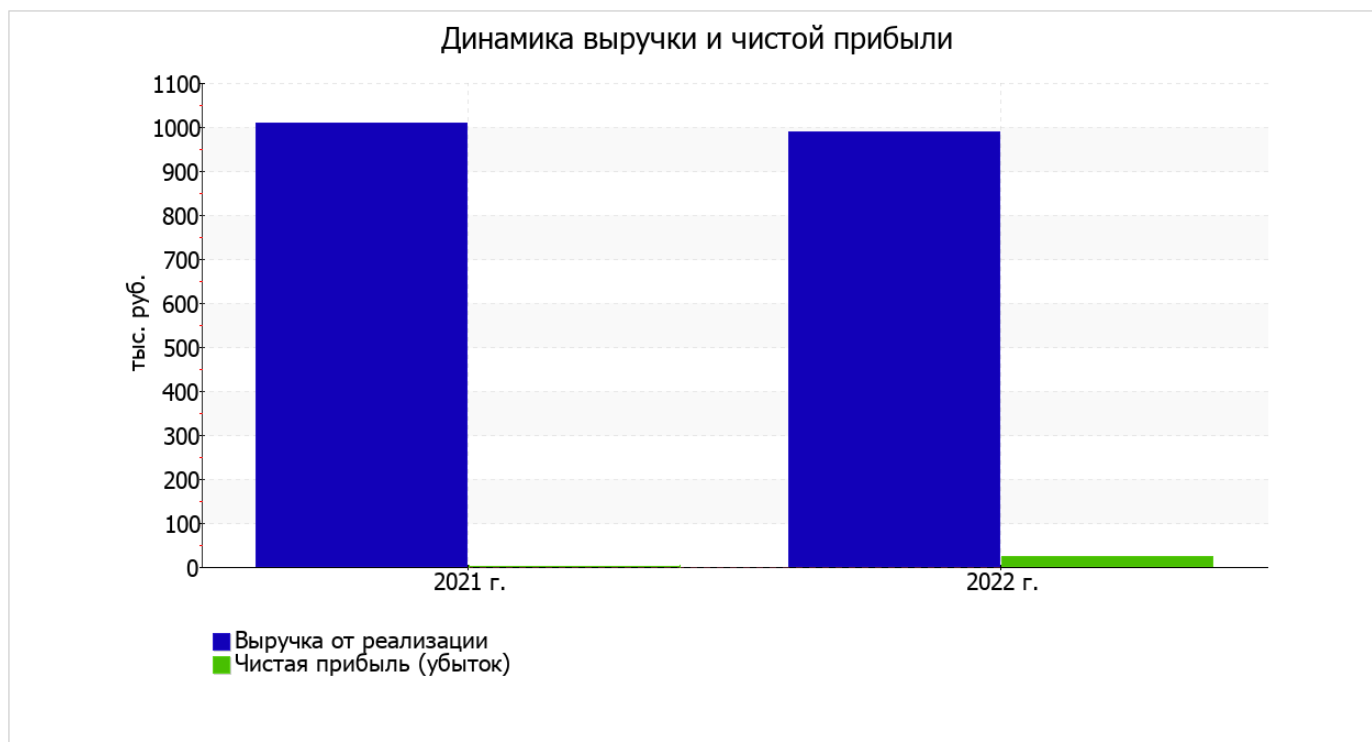
В приведенной ниже таблице обобщены основные финансовые результаты деятельности ОБЩЕСТВО С ОГРАНИЧЕННОЙ ОТВЕТСТВЕННОСТЬЮ "ГЕРМЕС" за весь рассматриваемый период и аналогичный период прошлого года.

Из "Отчета о финансовых результатах" следует, что за весь рассматриваемый период организация получила прибыль от продаж в размере 39 тыс. руб., что составляет 3,9% от выручки. По сравнению с аналогичным периодом прошлого года прибыль от продаж выросла на 4 тыс. руб., или на 11,4%.

По сравнению с прошлым периодом в текущем снизилась как выручка от продаж, так и расходы по обычной деятельности (на 19 и 23 тыс. руб. соответственно).

Показатель	Значение показателя, тыс. руб.		Изменение показателя		Средне- годовая величина, тыс. руб.
	2021 г.	2022 г.	тыс. руб. (гр.3 - гр.2)	± % ((3-2) : 2)	
1. Выручка	1 009	990	-19	-1,9	1 000
2. Расходы по обычным видам деятельности	974	951	-23	-2,4	963
3. Прибыль (убыток) от продаж (1-2)	35	39	+4	+11,4	37
4. Прочие доходы и расходы, кроме процентов к уплате	-25	-5	+20	↑	-15
5. ЕВИТ (прибыль до уплаты процентов и налогов) (3+4)	10	34	+24	+3,4 раза	22
6. Проценты к уплате	-	-	-	-	-
7. Налоги на прибыль (доходы)	9	10	+1	+11,1	10
8. Чистая прибыль (убыток) (5-6-7)	1	24	+23	+24 раза	13

Изменение выручки наглядно представлено ниже на графике.



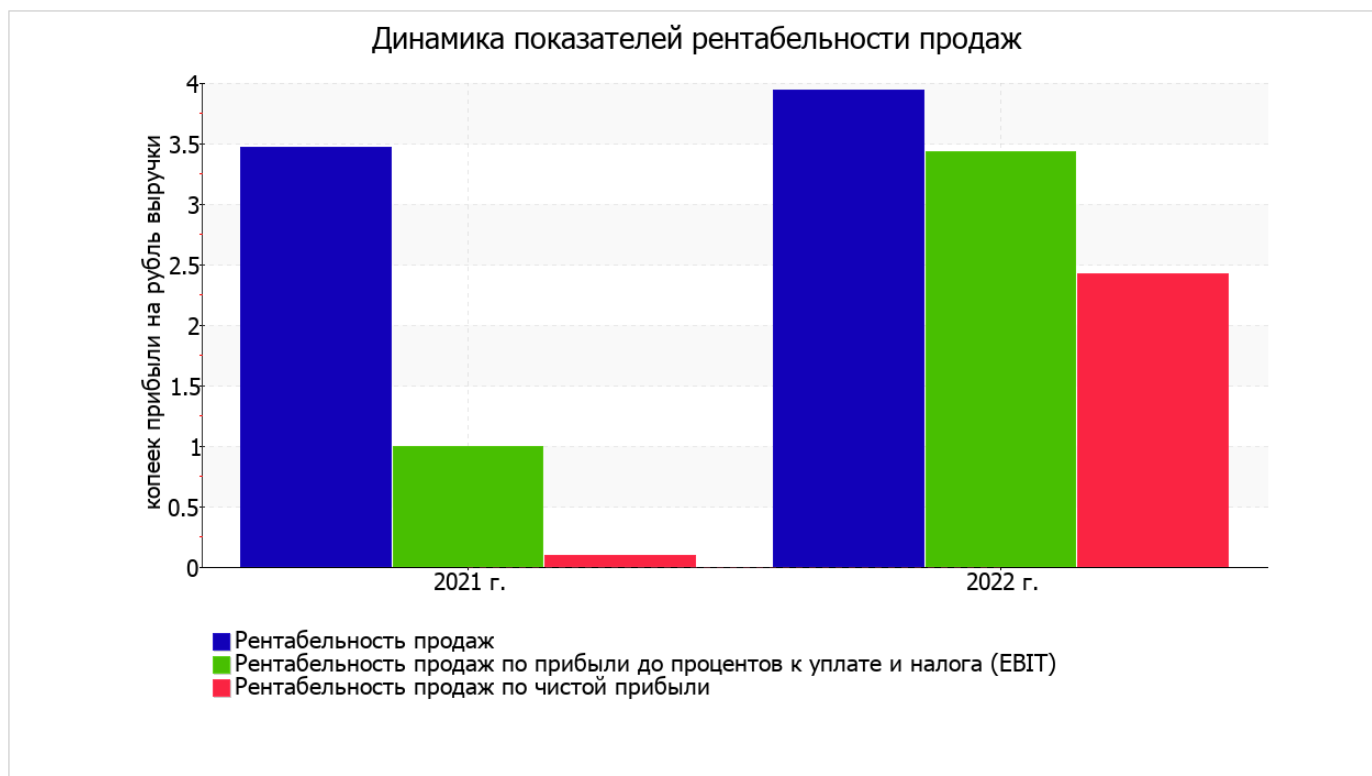
3.2. Анализ рентабельности

Показатели рентабельности	Значения показателя (в %, или в копейках с рубля)		Изменение показателя	
	2021 г.	2022 г.	коп., (гр.3 - гр.2)	± % ((3-2) : 2)
1. Рентабельность продаж (величина прибыли от продаж в каждом рубле выручки). нормальное значение для данной отрасли: 4% и более.	3,5	3,9	+0,4	+13,6
2. Рентабельность продаж по ЕВІТ (величина прибыли от продаж до уплаты процентов и налогов в каждом рубле выручки).	1	3,4	+2,4	+3,5 раза
3. Рентабельность продаж по чистой прибыли (величина чистой прибыли в каждом рубле выручки). нормальное значение: 2% и более.	0,1	2,4	+2,3	+24,5 раза

Представленные в таблице показатели рентабельности за 2022 год имеют положительные значения как следствие прибыльной деятельности ОБЩЕСТВО С ОГРАНИЧЕННОЙ ОТВЕТСТВЕННОСТЬЮ "ГЕРМЕС".

[За последний период] организация по обычным видам деятельности получила прибыль в размере 3,9 копеек с каждого рубля выручки от реализации. Более того, имеет место положительная динамика рентабельности обычных видов деятельности по сравнению с данным показателем за аналогичный период прошлого года (+0,4 коп.).

Показатель рентабельности, рассчитанный как отношение прибыли до процентов к уплате и налогообложения (ЕВІТ) к выручке организации, за 2022 год составил 3,4%. То есть в каждом рубле выручки ОБЩЕСТВО С ОГРАНИЧЕННОЙ ОТВЕТСТВЕННОСТЬЮ "ГЕРМЕС" содержалось 3,4 коп. прибыли до налогообложения и процентов к уплате.



Рентабельность использования вложенного в предпринимательскую деятельность капитала представлена в следующей таблице.

Показатель рентабельности	Значение показателя, %	Расчет показателя
	2022 г.	
Рентабельность собственного капитала (ROE)	–	Отношение чистой прибыли к средней величине собственного капитала. нормальное значение для данной отрасли: 10% и более.
Рентабельность активов (ROA)	106,7	Отношение чистой прибыли к средней стоимости активов. нормальное значение для данной отрасли: 3% и более.
Прибыль на задействованный капитал (ROCE)	–	Отношение прибыли до уплаты процентов и налогов (ЕВИТ) к собственному капиталу и долгосрочным обязательствам.

В данном случае показатель рентабельности собственного капитала за 2022 год рассчитан не был, поскольку у организации фактически отсутствовал собственный капитал (в среднем составил отрицательную величину: **-6** тыс. руб. по состоянию на 31.12.2022 и **-30** тыс. руб. по итогам предшествующего года).

значение рентабельности активов за 2022 год (**106,7%**) можно характеризовать как полностью укладывающееся в норму.

3.3. Расчет показателей деловой активности (оборачиваемости)

Далее в таблице рассчитаны показатели оборачиваемости ряда активов, характеризующие скорость возврата вложенных в предпринимательскую деятельность денежных средств, а также показатель оборачиваемости кредиторской задолженности при расчетах с поставщиками и подрядчиками.

Показатель оборачиваемости	Значение в днях	Коэфф. 2022 г.
	2022 г.	
Оборачиваемость оборотных средств (отношение средней величины оборотных активов к среднедневной выручке*; нормальное значение для данной отрасли: 156 и менее дн.)	8	44
Оборачиваемость запасов (отношение средней стоимости запасов к среднедневной себестоимости проданных товаров; нормальное значение для данной отрасли: 19 и менее дн.)	–	–
Оборачиваемость кредиторской задолженности (отношение средней величины кредиторской задолженности к среднедневной выручке)	15	24,4
Оборачиваемость активов (отношение средней стоимости активов к среднедневной выручке; нормальное значение для данной отрасли: не более 181 дн.)	8	44
Оборачиваемость собственного капитала (отношение средней величины собственного капитала к среднедневной выручке)	–	–

* Приведен расчет показателя в днях. Значение коэффициента равно отношению 365 к значению показателя в днях.

Данные об оборачиваемости активов за весь рассматриваемый период свидетельствуют о том, что организация получает выручку, равную сумме всех имеющихся активов за 8 календарных дней.

4. Выводы по результатам анализа

Ниже по качественному признаку обобщены важнейшие показатели финансового положения (по состоянию на 31 декабря 2022 г.) и результаты деятельности ОБЩЕСТВО С ОГРАНИЧЕННОЙ ОТВЕТСТВЕННОСТЬЮ "ГЕРМЕС" за весь рассматриваемый период.

Среди показателей, имеющих исключительно хорошие значения, можно выделить такие:

- отличная рентабельность активов (106,7% за последний год);
- рост рентабельности продаж (+0,4 процентных пункта от рентабельности 3,5% за аналогичный период года, предшествующего отчётному);
- увеличение собственного капитала организации при том что, активы ОБЩЕСТВО С ОГРАНИЧЕННОЙ ОТВЕТСТВЕННОСТЬЮ "ГЕРМЕС" уменьшились на 19 тыс. руб. (на 59,4%);
- за 2022 год получена прибыль от продаж (39 тыс. руб.), более того наблюдалась положительная динамика по сравнению с аналогичным периодом прошлого года (+4 тыс. руб.);
- прибыль от финансово-хозяйственной деятельности за последний год составила 24 тыс. руб. (+23 тыс. руб. по сравнению с аналогичным периодом прошлого года);
- рост прибыли до процентов к уплате и налогообложения (ЕБИТ) на рубль выручки организации (+2,4 коп. к 1 коп. с рубля выручки за аналогичный период года, предшествующего отчётному).

Следующие 6 показателей финансового положения организации имеют критические значения:

- коэффициент автономии имеет критическое значение – -0,46 (собственный капитал отсутствует);
- значение коэффициента обеспеченности собственными оборотными средствами, равное -0,46, не удовлетворяет нормативному, находясь в области критических значений;
- коэффициент текущей (общей) ликвидности значительно ниже нормы;
- коэффициент абсолютной ликвидности значительно ниже нормы;
- коэффициент покрытия инвестиций значительно ниже нормы (доля собственного капитала и долгосрочных обязательств в общей сумме капитала организации составляет -46% (нормальное значение для данной отрасли: 65% и более);
- крайне неустойчивое финансовое положение по величине собственных оборотных средств.

Негативно финансовое положение организации характеризует следующий показатель – чистые активы меньше уставного капитала, при этом за период чистые активы увеличились.

Представленный анализ показывает, что финансовое состояние ОБЩЕСТВО С ОГРАНИЧЕННОЙ ОТВЕТСТВЕННОСТЬЮ "ГЕРМЕС" не в полной мере соответствует общепринятым нормативам, часть показателей имеет неудовлетворительные значения. Однако у организации имеются возможности для продолжения деятельности, восстановления нормативных значений финансовых показателей.