

Пояснительная записка к бухгалтерской отчетности

1. Сведения об организации

Наименование юридического лица:

ОБЩЕСТВО С ОГРАНИЧЕННОЙ ОТВЕТСТВЕННОСТЬЮ "ЮГТЕХСЕРВИС"

Идентификационный номер налогоплательщика (ИНН): 7724353148

Код причины постановки на учет (КПП): 772401001

Основным видом деятельности, который является преобладающим и имеет приоритетное значение для организации, является ремонт электрического оборудования (ОКВЭД 33.14).

2. Анализ финансового положения

2.1. Структура имущества и источники его формирования

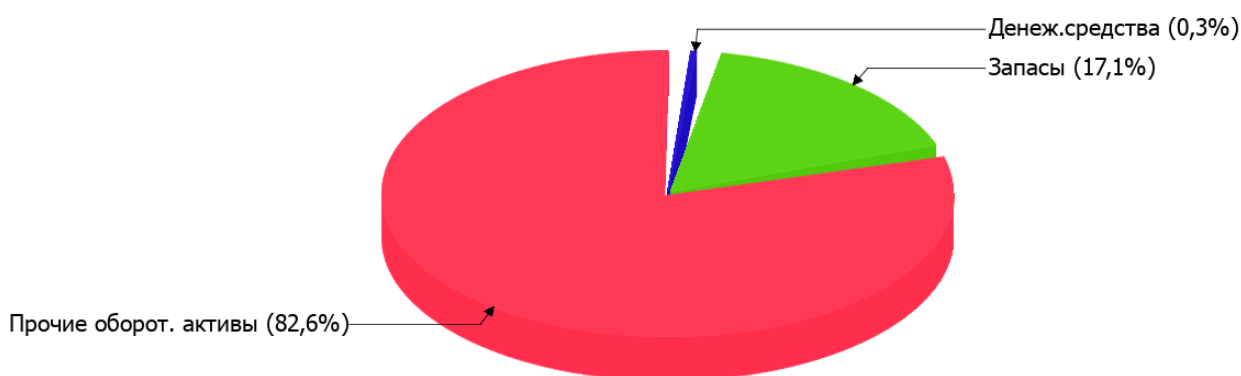
Показатель	Значение показателя				Изменение за анализируемый период	
	в тыс. руб.		в % к валюте баланса		тыс. руб. (гр.3- гр.2)	± % ((гр.3- гр.2) : гр.2)
	31.12.2021	31.12.2022	на начало анализируемого периода (31.12.2021)	на конец анализируемого периода (31.12.2022)		
Актив						
Внеоборотные активы	–	–	–	–	–	–
Оборотные	349	299	100	100	-50	-14,3
Пассив						
Собственный капитал	204	149	58,5	49,8	-55	-27
Долгосрочные обязательства	–	–	–	–	–	–
Краткосрочные обязательства	145	150	41,5	50,2	+5	+3,4
Валюта баланса	349	299	100	100	-50	-14,3

* Без доходов будущих периодов, включенных в собственный капитал.

Активы на 31.12.2022 характеризуются отсутствием внеоборотных средств при 100% текущих активов. Активы организации за весь рассматриваемый период уменьшились на 50 тыс. руб. (на 14,3%). Отмечая уменьшение активов, необходимо учесть, что собственный капитал уменьшился еще в большей степени – на 27%. опережающее снижение собственного капитала относительно общего изменения активов следует рассматривать как негативный фактор.

На диаграмме ниже наглядно представлено соотношение основных групп активов организации:

Структура активов организации на 31 декабря 2022 г.



Снижение величины активов организации связано со снижением следующих позиций актива бухгалтерского баланса (в скобках указана доля изменения статьи в общей сумме всех отрицательно изменившихся статей):

- денежные средства и денежные эквиваленты – 26 тыс. руб. (52%)
- финансовые и другие оборотные активы – 12 тыс. руб. (24%)
- запасы – 12 тыс. руб. (24%)

Одновременно, в пассиве баланса снижение произошло по строке "капитал и резервы" (-55 тыс. руб., или 100% вклада в снижение пассивов организации в течение анализируемого периода).

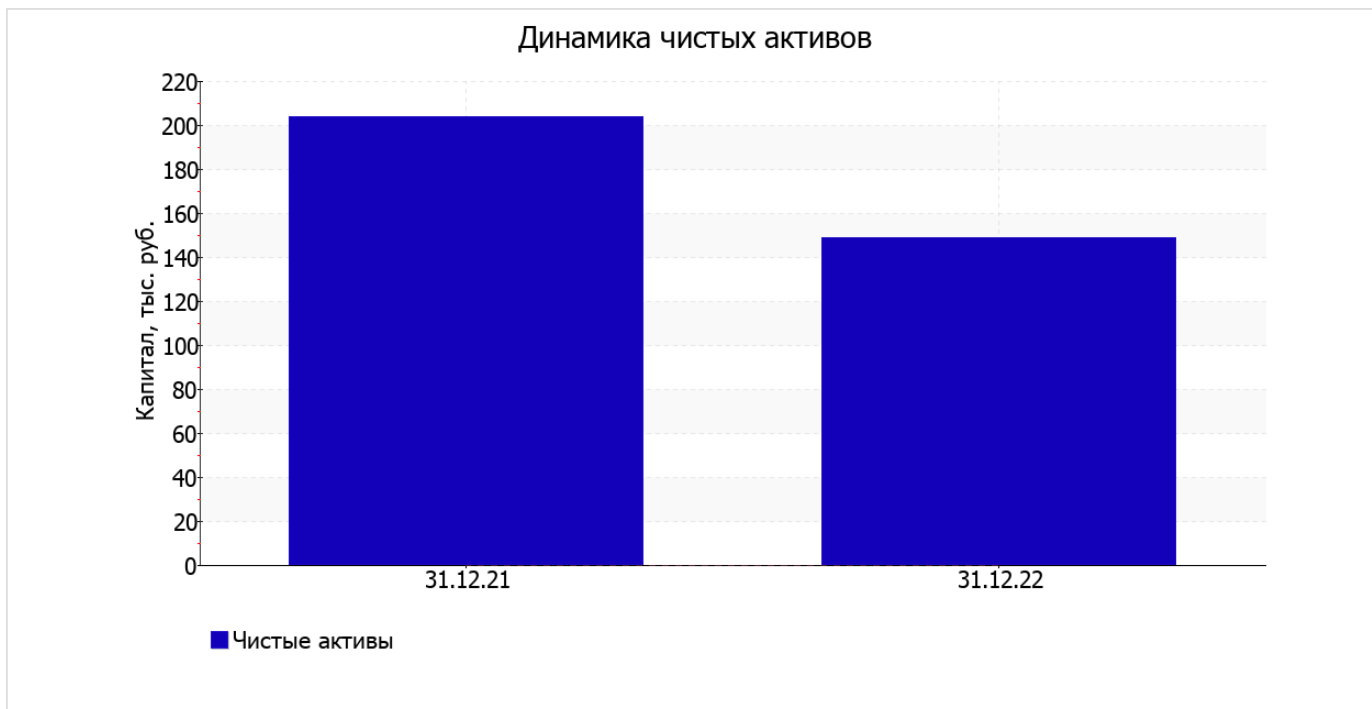
Среди положительно изменившихся статей баланса можно выделить "кредиторская задолженность" в пассиве (+5 тыс. руб.).

за весь рассматриваемый период собственный капитал организации существенно уменьшился до 149 тыс. руб. (-55 тыс. руб.).

2.2. Оценка стоимости чистых активов организации

Показатель	Значение показателя				Изменение	
	в тыс. руб.		в % к валюте баланса		тыс. руб. (гр.3-гр.2)	± % ((гр.3-гр.2) : гр.2)
	31.12.2021	31.12.2022	на начало анализируемого периода (31.12.2021)	на конец анализируемого периода (31.12.2022)		
1. Чистые активы	204	149	58,5	49,8	-55	-27

Имеющаяся величина чистых активов положительно характеризует финансовое положение, полностью удовлетворяя требованиям нормативных актов к величине чистых активов организации. Однако необходимо отметить снижение чистых активов на 27% за весь рассматриваемый период. Несмотря на нормальную относительно уставного капитала величину чистых активов, их дальнейшее снижение может привести к ухудшению данного соотношения. Ниже на графике представлено изменение чистых активов организации.



2.3. Анализ финансовой устойчивости организации

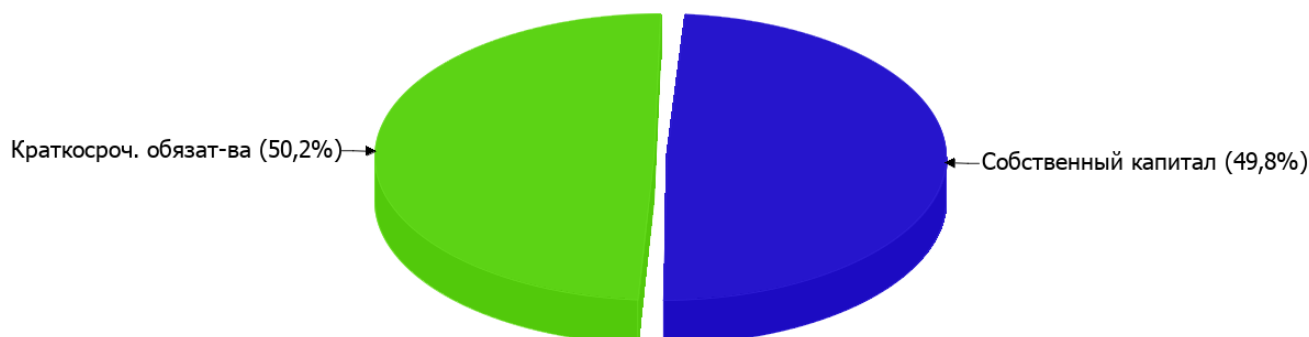
2.3.1. Основные показатели финансовой устойчивости организации

Показатель	Значение показателя		Изменение показателя (гр.3-гр.2)	Описание показателя и его нормативное значение
	31.12.2021	31.12.2022		
Коэффициент автономии	0,58	0,5	-0,08	Отношение собственного капитала к общей сумме капитала. нормальное значение: 0,45 и более (оптимальное 0,55-0,7).
Коэффициент обеспеченности собственными оборотными средствами	0,58	0,5	-0,08	Отношение собственных оборотных средств к оборотным активам. нормальное значение: 0,1 и более.
Коэффициент покрытия инвестиций	0,58	0,5	-0,08	Отношение собственного капитала и долгосрочных обязательств к общей сумме капитала. нормальное значение для данной отрасли: 0,7 и более.
Коэффициент обеспеченности запасов	3,24	2,92	-0,32	Отношение собственных оборотных средств к стоимости запасов. нормальное значение: 0,5 и более.
Коэффициент краткосрочной задолженности	1	1	-	Отношение краткосрочной задолженности к общей сумме задолженности.

Коэффициент автономии организации по состоянию на 31.12.2022 составил **0,5**. Данный коэффициент характеризует степень зависимости организации от заемного капитала. Полученное здесь значение укладывается в принятую для этого показателя норму (нормальное значение: 0,45 и более, оптимальное 0,55-0,7) и свидетельствует о хорошем балансе собственного и заемного капитала. за весь рассматриваемый период произошло ощутимое снижение коэффициента автономии на **0,08**.

Наглядно структура капитала организации представлена ниже на диаграмме: Необходимо отметить, что долгосрочные обязательства на диаграмме не отражены, поскольку полностью отсутствуют.

Структура капитала организации на 31 декабря 2022 г.



значение коэффициента обеспеченности собственными оборотными средствами на 31 декабря 2022 г. составило **0,5**; это на **0,08** меньше, чем на 31 декабря 2021 г. на последний день анализируемого периода коэффициент демонстрирует исключительно хорошее значение.

в течение анализируемого периода коэффициент покрытия инвестиций явно снизился, уменьшившись до **0,5 (-0,08)**. Значение коэффициента на 31 декабря 2022 г. значительно ниже допустимой величины.

коэффициент обеспеченности материальных запасов на последний день анализируемого периода составил **2,92**, при этом на 31.12.2021 коэффициент обеспеченности материальных запасов был выше – **3,24** (уменьшение составило **0,32**). коэффициент обеспеченности материальных запасов на последний день анализируемого периода (31.12.2022) демонстрирует очень хорошее значение.

Коэффициент краткосрочной задолженности ОБЩЕСТВО С ОГРАНИЧЕННОЙ ОТВЕТСТВЕННОСТЬЮ "ЮГТЕХСЕРВИС" показывает на отсутствие долгосрочной задолженности при 100% краткосрочной.

2.4. Ликвидность

Показатель ликвидности	Значение показателя		Изменение показателя (гр.3 - гр.2)	Расчет, рекомендованное значение
	31.12.2021	31.12.2022		
Коэффициент текущей (общей) ликвидности	2,41	1,99	-0,42	Отношение текущих активов к краткосрочным обязательствам. нормальное значение: 2 и более.
Коэффициент абсолютной ликвидности	0,19	0,01	-0,18	Отношение денежных средств и их эквивалентов к краткосрочным обязательствам. нормальное значение: 0,2 и более.

[На конец периода] при норме 2 коэффициент текущей (общей) ликвидности имеет значение **1,99**. При этом нужно обратить внимание на имевшее место за весь анализируемый период негативное изменение – коэффициент текущей ликвидности снизился на **-0,42**.

Ниже нормы, как и первый коэффициент, оказался коэффициент абсолютной ликвидности (**0,01** при норме 0,2). При этом нужно обратить внимание на имевшее место за весь рассматриваемый период негативное изменение – коэффициент абсолютной ликвидности снизился на **-0,18**.

3. Анализ эффективности деятельности организации

3.1. Обзор результатов деятельности

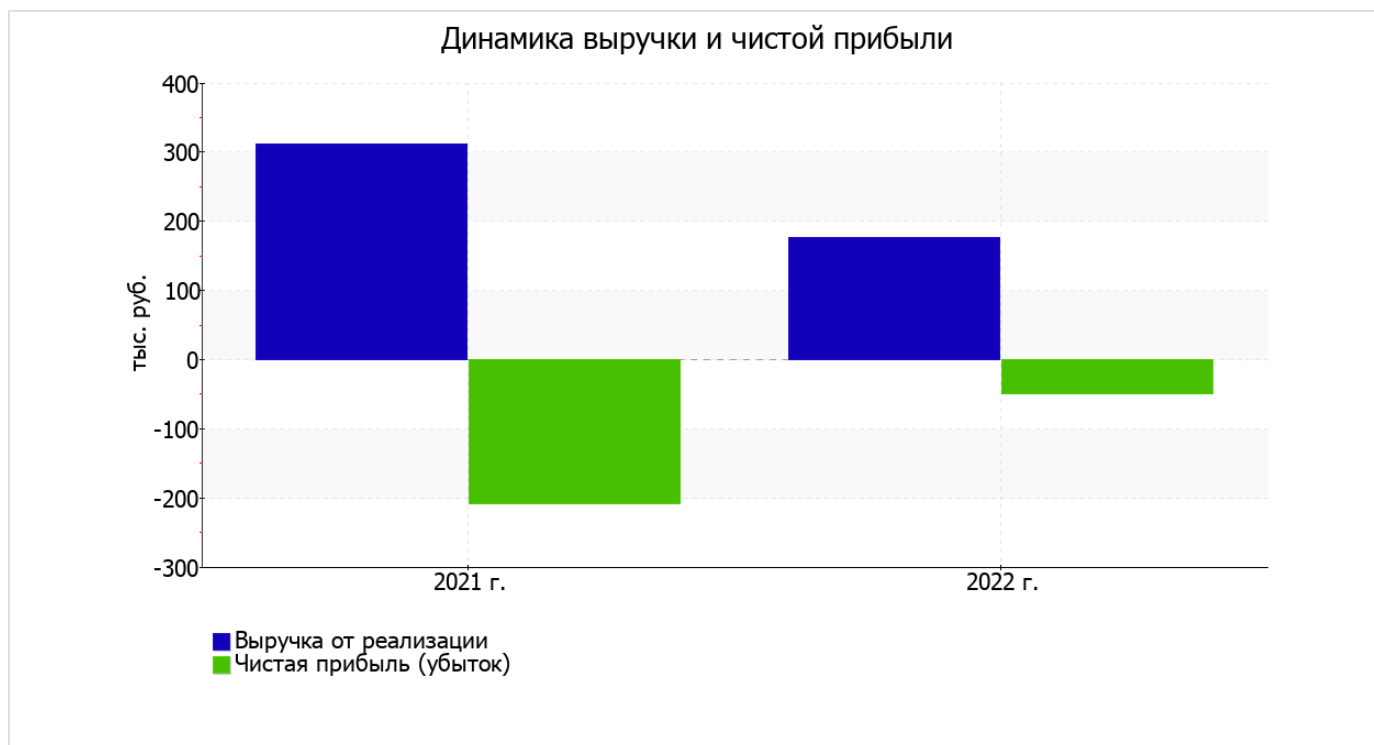
Основные финансовые результаты деятельности ОБЩЕСТВО С ОГРАНИЧЕННОЙ ОТВЕТСТВЕННОСТЬЮ "ЮГТЕХСЕРВИС" за последний год приведены ниже в таблице.

По данным "Отчета о финансовых результатах" за год организация получила убыток от продаж в размере 9 тыс. руб., что составляет 5,1% от выручки. По сравнению с аналогичным периодом прошлого года убыток от продаж снизился на 149 тыс. руб., или на 94,3%.

По сравнению с прошлым периодом в текущем уменьшилась как выручка от продаж, так и расходы по обычной деятельности (на 135 и 284 тыс. руб. соответственно). Причем в процентном отношении изменение расходов (-60,6%) опережает изменение выручки (-43,4%)

Показатель	Значение показателя, тыс. руб.		Изменение показателя		Средне- годовая величина, тыс. руб.
	2021 г.	2022 г.	тыс. руб. (гр.3 - гр.2)	± % ((3-2) : 2)	
1. Выручка	311	176	-135	-43,4	244
2. Расходы по обычным видам деятельности	469	185	-284	-60,6	327
3. Прибыль (убыток) от продаж (1-2)	-158	-9	+149	↑	-84
4. Прочие доходы и расходы, кроме процентов к уплате	-41	-35	+6	↑	-38
5. ЕВИТ (прибыль до уплаты процентов и налогов) (3+4)	-199	-44	+155	↑	-122
6. Проценты к уплате	-	-	-	-	-
7. Налоги на прибыль (доходы)	10	5	-5	-50	8
8. Чистая прибыль (убыток) (5-6-7)	-209	-49	+160	↑	-129

Изменение выручки наглядно представлено ниже на графике.



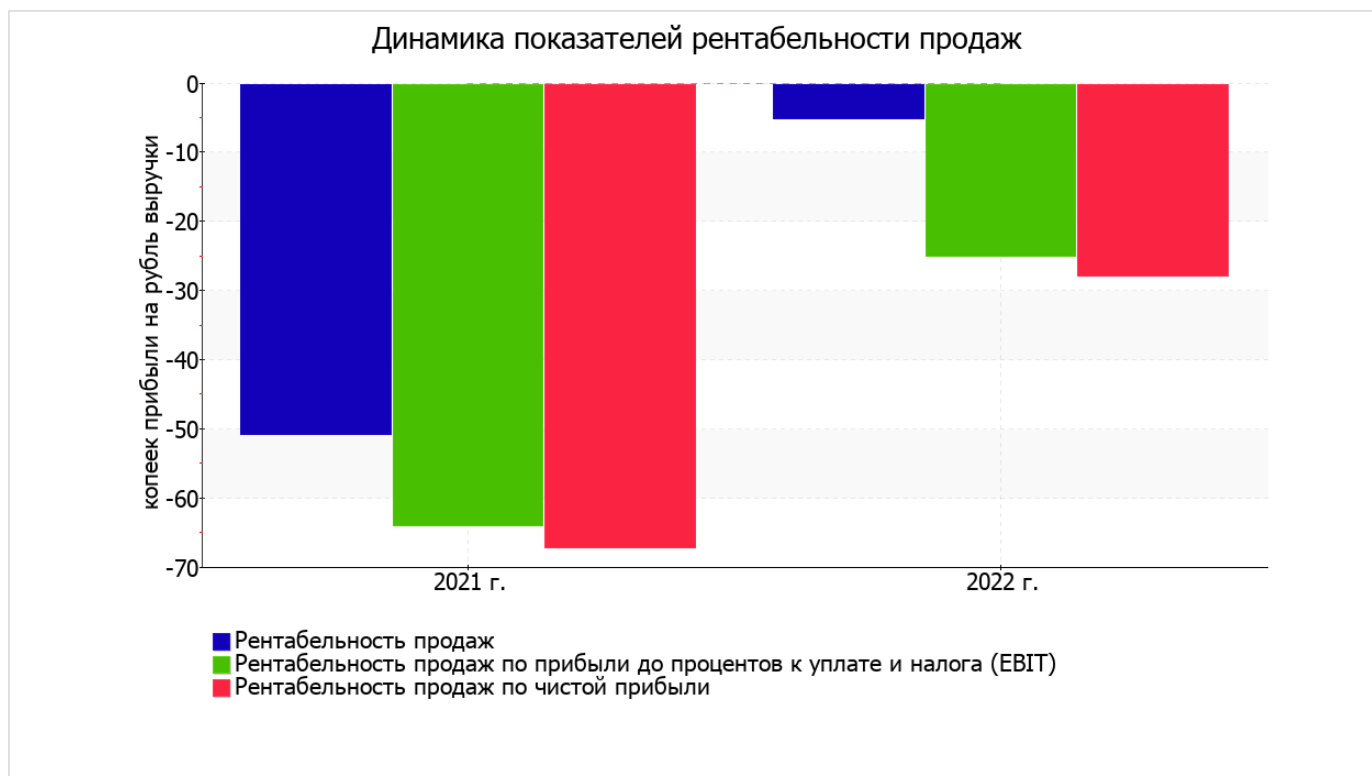
3.2. Анализ рентабельности

Показатели рентабельности	Значения показателя (в %, или в копейках с рубля)		Изменение показателя	
	2021 г.	2022 г.	коп., (гр.3 - гр.2)	± % ((3-2) : 2)
1. Рентабельность продаж (величина прибыли от продаж в каждом рубле выручки). нормальное значение для данной отрасли: не менее 6%.	-50,8	-5,1	+45,7	↑
2. Рентабельность продаж по ЕВИТ (величина прибыли от продаж до уплаты процентов и налогов в каждом рубле выручки).	-64	-25	+39	↑
3. Рентабельность продаж по чистой прибыли (величина чистой прибыли в каждом рубле выручки). нормальное значение для данной отрасли: не менее 4%.	-67,2	-27,8	+39,4	↑

Представленные в таблице показатели рентабельности за последний год имеют отрицательные значения как следствие убыточной деятельности ОБЩЕСТВО С ОГРАНИЧЕННОЙ ОТВЕТСТВЕННОСТЬЮ "ЮГТЕХСЕРВИС" за данный период.

Рентабельность продаж за 2022 год составила **-5,1%**. Однако имеет место рост рентабельности продаж по сравнению с данным показателем за аналогичный период прошлого года (**+45,7%**).

Показатель рентабельности, рассчитанный как отношение прибыли до процентов к уплате и налогообложения (ЕВИТ) к выручке организации, за 2022 год составил **-25%**. Это значит, что в каждом рубле выручки ОБЩЕСТВО С ОГРАНИЧЕННОЙ ОТВЕТСТВЕННОСТЬЮ "ЮГТЕХСЕРВИС" содержалось **-25** коп. убытка до налогообложения и процентов к уплате.



Рентабельность использования вложенного в предпринимательскую деятельность капитала представлена в следующей таблице.

Показатель рентабельности	Значение показателя, %	Расчет показателя
	2022 г.	
Рентабельность собственного капитала (ROE)	-27,8	Отношение чистой прибыли к средней величине собственного капитала. нормальное значение: 18% и более.
Рентабельность активов (ROA)	-15,1	Отношение чистой прибыли к средней стоимости активов. нормальное значение для данной отрасли: 10% и более.
Прибыль на задействованный капитал (ROCE)	-24,9	Отношение прибыли до уплаты процентов и налогов (ЕБИТ) к собственному капиталу и долгосрочным обязательствам.

[За последний период] каждый рубль собственного капитала организации принес **0,278** руб. убытка.

за период 01.01–31.12.2022 значение рентабельности активов, равное **-15,1%**, не соответствует нормативному и находится в области критических значений.

3.3. Расчет показателей деловой активности (оборачиваемости)

Далее в таблице рассчитаны показатели оборачиваемости ряда активов, характеризующие скорость возврата вложенных в предпринимательскую деятельность денежных средств, а также показатель оборачиваемости кредиторской задолженности при расчетах с поставщиками и подрядчиками.

Показатель оборачиваемости	Значение в днях	Коэфф. 2022 г.
	2022 г.	
Оборачиваемость оборотных средств (отношение средней величины оборотных активов к среднедневной выручке*; нормальное значение для данной отрасли: не более 132 дн.)	672	0,5
Оборачиваемость запасов (отношение средней стоимости запасов к среднедневной себестоимости проданных товаров; нормальное значение для данной отрасли: 21 и менее дн.)	–	–
Оборачиваемость кредиторской задолженности (отношение средней величины кредиторской задолженности к среднедневной выручке)	306	1,2
Оборачиваемость активов (отношение средней стоимости активов к среднедневной выручке; нормальное значение для данной отрасли: 151 и менее дн.)	672	0,5
Оборачиваемость собственного капитала (отношение средней величины собственного капитала к среднедневной выручке)	366	1

* Приведен расчет показателя в днях. Значение коэффициента равно отношению 365 к значению показателя в днях.

Оборачиваемость активов за последний год показывает, что организация получает выручку, равную сумме всех имеющихся активов за 672 календарных дня.

4. Выводы по результатам анализа

Ниже обобщены ключевые финансовые показатели ОБЩЕСТВО С ОГРАНИЧЕННОЙ ОТВЕТСТВЕННОСТЬЮ "ЮГТЕХСЕРВИС" за весь рассматриваемый период

Приведенные ниже 3 показателя финансового положения и результатов деятельности организации имеют отрицательные значения:

- коэффициент текущей (общей) ликвидности ниже нормального значения;
- за последний год получен убыток от продаж (-9 тыс. руб.), хотя и наблюдалась положительная динамика по сравнению с аналогичным периодом прошлого года (+149 тыс. руб.);
- убыток от финансово-хозяйственной деятельности за 2022 год составил -49 тыс. руб. (+160 тыс. руб. по сравнению с аналогичным периодом прошлого года).

Среди показателей финансового положения организации, имеющих критические значения, можно выделить такие:

- существенно ниже нормального значения коэффициент абсолютной ликвидности;
- отрицательное изменение собственного капитала относительно общего изменения активов организации;
- коэффициент покрытия инвестиций значительно ниже нормы (доля собственного капитала и долгосрочных обязательств в общей сумме капитала организации составляет 50% (нормальное значение для данной отрасли: 70% и более).

Приведенные ниже 2 показателя финансового положения организации имеют исключительно хорошие значения:

- коэффициент обеспеченности собственными оборотными средствами на последний день анализируемого периода демонстрирует очень хорошее значение, равное 0,5;
- абсолютная финансовая устойчивость по величине излишка собственных оборотных средств.

С хорошей стороны финансовое положение организации характеризуют следующие показатели:

- доля собственного капитала в активах организации составляет 50%, что укладывается в норму;
- чистые активы превышают уставный капитал, однако за весь анализируемый период произошло снижение их величины.

С позитивной стороны результаты деятельности организации характеризуют такие показатели:

- снижение убыточности продаж (+45,7 процентных пункта от рентабельности за аналогичный период года, предшествующего отчётному, равной -50,8%);
- снижение убытка до процентов к уплате и налогообложения (ЕВИТ) на рубль выручки организации (+39 коп. с рубля расходов от данного показателя рентабельности за аналогичный период года, предшествующего отчётному).

Анализ показывает, что финансовое состояние ОБЩЕСТВО С ОГРАНИЧЕННОЙ ОТВЕТСТВЕННОСТЬЮ "ЮГТЕХСЕРВИС" не в полной мере соответствует общепринятым стандартам. Тем не менее, угроза банкротства организации незначительная, и имеются возможности для продолжения финансово-хозяйственной деятельности.