

# ПОЯСНИТЕЛЬНАЯ ЗАПИСКА К БАЛАНСУ ПРЕДПРИЯТИЯ

			КОДЫ
	на 31 декабря 2022г.	Дата	31.12.2022
Предприятие	ГОСУДАРСТВЕННОЕ КАЗЕННОЕ ПРЕДПРИЯТИЕ КАМЧАТСКОГО КРАЯ «ЕДИНЫЙ СИТУАЦИОННО- МОНИТОРИНГОВЫЙ ЦЕНТР»	по ОКПО	26246307
Обособленное подразделение		ИНН	4101183446
Учредитель	Камчатский край		
Наименование органа, осуществляющего полномочия учредителя	Министерство по чрезвычайным ситуациям Камчатского края	Глава по БК	819
		по ОКТМО	30701000
Периодичность:	годовая	по ОКВЭД	84.25.9
		к Балансу по форме	0710099
Единица измерения:	тыс. руб.	по ОКЕИ	384

## Организационная структура предприятия

Государственное казенное предприятие Камчатского края «Единый ситуационно-мониторинговый центр» (далее - Предприятие), является коммерческой организацией, не наделенной правом собственности на имущество, закрепленное за ней собственником на праве оперативного управления.

Предприятие создано на основании распоряжения Правительства Камчатского края от 16.02.2018 № 73-рп. Основными целями являются построение, развитие и эксплуатация систем мониторинга и обеспечения общественной (региональной) безопасности.

Место нахождения Предприятия (юридический и фактический адрес): 683003, Камчатский край, г. Петропавловск-Камчатский, ул. Тундровая, д.6.

Учредителем и собственником имущества Предприятия является Камчатский край. От имени Камчатского края функции и полномочия учредителя осуществляет Министерство специальных программ и по делам казачества Камчатского края (далее - Учредитель).

Устав Предприятия утвержден приказом Министерства специальных программ и по делам казачества Камчатского края от 27 февраля 2018 г. № 25 - п.

Предприятие является юридическим лицом, имеет самостоятельный баланс, печать со своим наименованием, расчетный счет в филиале «Центральный» Банка ВТБ (публичное акционерное общество) в г. Москве.

Предприятие находится на субсидиарном финансировании. Деятельность осуществляется в соответствии со сметой доходов и расходов, утверждаемой Министерством по чрезвычайным ситуациям Камчатского края.

Бухгалтерская отчетность Предприятия составлена в соответствии с требованиями, установленными **приказом** министерства финансов Российской Федерации от 6 июля 1999 г. N 43н об утверждении положения по бухгалтерскому учету "Бухгалтерская отчетность организации" (ПБУ 4/99)

Данные представлены на основе хозяйственных операций за 2022 год.



## **Результаты деятельности**

В целях эффективного расходования средств субсидий в 2022 г. применялись конкурентные способы заключения контрактов в рамках исполнения Федерального закона от 05.04.2013г. № 44-ФЗ.

В целях повышения эффективности деятельности ГКП ЕСМЦ в 2022 году были организованы служебные командировки, профессиональная переподготовка и повышение квалификации работников.

Согласно штатному расписанию, утвержденному для ГКП ЕСМЦ на 2022 год, штатная численность работников составляла 61,5 человек.

### **Анализ отчета об исполнении Предприятием плана его деятельности**

Источниками финансирования деятельности Предприятия являются:

- субсидии из краевого бюджета на финансовое обеспечение затрат, связанных с эксплуатацией и развитием системы обеспечения вызова экстренных оперативных служб по единому номеру «112» на территории Камчатского края;
- доходы от внереализационной деятельности.

Предприятию в 2022 году на финансовое обеспечение затрат субсидии было выделено средств в сумме 115 958 тыс. руб. в том числе:

- Затраты на оплату услуг связи (аренду каналов и сегментов сетей передачи данных, в том числе поверх глобальной информационно-телекоммуникационной сети "Интернет") для обеспечения единой информационно-коммуникационной среды и информационного взаимодействия участников АПК "Безопасный город" и его сегментов, включая систему обеспечения вызова экстренных оперативных служб по единому номеру "112" – 9 661 тыс. руб.;

- Затраты на приобретение, техническое обслуживание и ремонт элементов (сегментов, подсистем) АПК "Безопасный город" и Системы-112, их программно-аппаратных средств (компонентов, элементов), включая приобретение материалов, оборудования изделий и запасных частей – 7 349 тыс. руб.;

- Затраты на оплату труда работников и начисления на выплаты по оплате труда работников, обеспечивающего постоянную готовность, эксплуатацию и развитие АПК "Безопасный город", Системы-112, МКА ЖКХ, ЕКЦ – 79 956 тыс. руб.;

- Затраты на оплату командировочных расходов работников, обеспечивающих постоянную готовность, эксплуатацию и развитие АПК "Безопасный город" и Системы-112, МКА ЖКХ и ЕКЦ – 384 тыс. руб.;

- Затраты на обеспечение административно-хозяйственной деятельности – 10 608 тыс. руб.;

- Затраты на мероприятия по развитию автоматизированного речевого робота ЕКЦ Камчатского края ( по госпрограмме "Цифровая трансформация в Камчатском крае" – 7 700 тыс. руб.;

- Затраты на оказание услуг по настройке дополнительных функциональных возможностей системы обеспечения вызова экстренных оперативных служб по единому номеру «112» – 300 тыс. руб.;

Исполнение сметы доходов и расходов по субсидированию составило 100 %.

### **Анализ показателей отчетности Предприятия**

По состоянию на 31 декабря 2022 года на расчетном счете Предприятия имеется остаток денежных средств в размере 803 тыс. руб., в т. ч.:

- 752 тыс. руб. доход от внереализационной деятельности;

- 51 тыс. руб. – средства во временном распоряжении (обеспечение государственных контрактов).

Поступило основных средств (далее ОС) на сумму 1723 тыс. руб. Выбыло основных средств на сумму 151 тыс. руб. Начислено, линейным способом, амортизации 10502 тыс. руб. Остаточная стоимость ОС составляет 11 896 тыс. руб.

Дебиторская задолженность в сумме 203 тыс. руб. образовалась в результате оказанных услуг по приносящей доход деятельности срок оплаты, которых не наступил.



Кредиторская задолженность в сумме 51 тыс. руб. образовалась в результате находящихся средств на расчетном счете в счет обеспечений исполнений государственных контрактов и гарантийных обязательств.

Просроченная дебиторская и кредиторская задолженность отсутствует.

Объем полученных доходов от внереализационной деятельности за отчетный период 5272 тыс. руб.

В целях составления годовой отчетности Предприятием проведена инвентаризация имущества и обязательств, согласно приказа № 79-п от 18.11.2022 года. Инвентаризация проводилась в период с 21.11.2022 года по 30.12.2022 года. В результате проведенной инвентаризации излишек и недостач в бухгалтерском учете не выявлено.

### **Основные положения учетной политики**

Учетная политика утверждена приказом директора от 18.11.2022 г. № 79-п.

Применяется линейный метод амортизации. Оценка материально-производственных запасов и готовой продукции осуществляется по фактической себестоимости.

### **Информация о связанных сторонах**

ГКП ЕСМЦ не имеет связанных сторон.

### **Оценочные обязательства и резервы**

На 31 декабря 2022 года в организации сформировано оценочное обязательство на оплату очередных отпусков в размере - 7 315 тыс. руб.

Резерв по сомнительным долгам сформирован в размере - 207 тыс. руб.

Резерв под снижение стоимости МПЗ в 2022 году не создавался, так как МПЗ не имеют признаков обесценивания.

### **События после отчётной даты.**

События после отчетной даты отсутствуют

### Информация о прекращаемой деятельности

Прекращение или существенное сокращение деятельности не планируется

Значительная неопределенность в отношении событий и условий, которые могут породить существенные сомнения в применимости допущения непрерывности деятельности, на текущий момент отсутствуют.

Директор

Главный бухгалтер

Handwritten signature in blue ink, appearing to read "И.С. Еремеев".

И.С.Еремеев

И.Е. Красильникова

**Пояснения к бухгалтерскому балансу  
и отчету о финансовых результатах (тыс. руб.)**

**1. Нематериальные активы и расходы на научно-исследовательские, опытно-конструкторские и технологические работы (НИОКР)**  
**1.1. Наличие и движение нематериальных активов**

с.1

Наименование показателя	Код	Период	Изменения за период						На конец периода	
			На начало года		Поступило	Выбыло		Убыток от обесцене- ния	Переоценка	
			первона- чальная стоимость	накоплен- ная аморти- зация и убытки от обесцене- ния		первона- чальная стоимость	накоплен- ная аморти- зация и убытки от обесцене- ния		Первона- чальная стоимость	Накоплен- ная аморти- зация
Нематериальные активы - всего	5100	за 2022г.	7 575	(1 245)	6 700	-	-	-	-	-
	5110	за 2021г.	-	-	7 575	-	-	-	-	-
в том числе:										
Прочие нематериальные активы	5101	за 2022г.	7 575	(1 245)	6 700	-	-	-	-	-
	5111	за 2021г.	-	-	7 575	-	-	-	-	-
									14 275	(3 279)
									7 575	(1 245)
									14 275	(3 279)
									7 575	(1 245)

**1.2. Первоначальная стоимость нематериальных активов, созданных самой организацией**

Наименование показателя	Код	На 31 декабря 2022 г.	На 31 декабря 2021 г.	На 31 декабря 2020 г.
Всего	5120	-	-	-
в том числе:				
	5121	-	-	-







## 1.5. Незаконченные и неоформленные НИОКР и незаконченные операции по приобретению нематериальных активов

Наименование показателя	Код	Период	На начало года	Изменения за период			На конец периода
				затраты за период	списано затрат как не давших положительного результата	принято к учету в качестве нематериальных активов или НИОКР	
Затраты по незаконченным исследованиям и разработкам - всего	5160	за 2022г.	-	-	-	-	-
в том числе:	5170	за 2021г.	-	-	-	-	-
незаконченные операции по приобретению нематериальных активов - всего	5161	за 2022г.	-	-	-	-	-
в том числе:	5171	за 2021г.	-	-	-	-	-
	5180	за 2022г.	-	-	-	-	-
	5190	за 2021г.	-	-	-	-	-
	5181	за 2022г.	-	-	-	-	-
	5191	за 2021г.	-	-	-	-	-

Руководитель

(подпись)

Еремеев Игорь  
Станиславович

(расшифровка подписи)

18 марта 2023 г.

## 2. Основные средства

### 2.1. Наличие и движение основных средств

Наименование показателя	Код	Период	Изменения за период				На конец периода			
			На начало года		Поступило	Выбыло объектов		убыток от обесценения	Переоценка	
			первоначальная стоимость	накопленная амортизация и убытки от обесценения		первоначальная стоимость	накопленная амортизация и убытки от обесценения		Первоначальная стоимость	накопленная амортизация и убытки от обесценения
Основные средства (без учета доходных вложений в материальные ценности) - всего	5200	за 2022г.	63 162	(42 487)	1 723	(151)	151	-	-	64 734 (52 838)
	5210	за 2021г.	63 961	(52 623)	4 259	(5 058)	275	9 863	-	63 162 (42 487)
в том числе:										
Производственный инвентарь	5201	за 2022г.	4 899	(4 355)	895	-	-	(289)	-	5 793 (4 644)
	5211	за 2021г.	3 111	(2 546)	2 097	(310)	203	(2 012)	-	4 899 (4 355)
Машины и оборудование (кроме офисного)	5202	за 2022г.	2 036	(732)	829	(151)	151	(323)	-	2 713 (904)
	5212	за 2021г.	778	(778)	1 258	-	-	46	-	2 036 (732)
Офисное оборудование	5203	за 2022г.	53 929	(35 846)	-	-	-	(9 480)	-	53 929 (45 326)
	5213	за 2021г.	53 076	(47 770)	903	(50)	16	11 908	-	53 929 (35 846)
Здания	5204	за 2022г.	68	(68)	-	-	-	-	-	68 (68)
	5214	за 2021г.	68	(68)	-	-	-	-	-	68 (68)
Транспортные средства	5205	за 2022г.	2 100	(1 354)	-	-	-	(410)	-	2 100 (1 765)
	5215	за 2021г.	2 100	(1 275)	-	-	-	(79)	-	2 100 (1 354)
Сооружения	5206	за 2022г.	-	-	-	-	-	-	-	-
	5216	за 2021г.	8	(8)	-	(8)	8	-	-	-
Другие виды основных средств	5207	за 2022г.	131	(131)	-	-	-	-	-	-
	5217	за 2021г.	179	(179)	-	(48)	48	-	-	131 (131)
Земельные участки	5208	за 2022г.	-	-	-	-	-	-	-	-
	5218	за 2021г.	4 642	-	-	(4 642)	-	-	-	-
Учтено в составе доходных вложений в материальные ценности - всего	5220	за 2022г.	-	-	-	-	-	-	-	-
	5230	за 2021г.	-	-	-	-	-	-	-	-
в том числе:										
	5221	за 2022г.	-	-	-	-	-	-	-	-
	5231	за 2021г.	-	-	-	-	-	-	-	-

## 2.2. Незавершенные капитальные вложения

Наименование показателя	Код	Период	На начало года	Изменения за период			На конец периода
				затраты за период	списано	принято к учету в качестве основных средств или увеличена стоимость	
Незавершенное строительство и незаконченные операции по приобретению, модернизации и т.п. основных средств - всего в том числе:	5240	за 2022г.	-	-	-	-	-
	5250	за 2021г.	-	-	-	-	-
	5241	за 2022г.	-	-	-	-	-
	5251	за 2021г.	-	-	-	-	-

## 2.3. Изменение стоимости основных средств в результате достройки, дооборудования, реконструкции и частичной ликвидации

Наименование показателя	Код	за 2022г.	за 2021г.
Увеличение стоимости объектов основных средств в результате достройки, дооборудования, реконструкции - всего в том числе:	5260	-	-
Уменьшение стоимости объектов основных средств в результате частичной ликвидации - всего:	5261	-	-
в том числе:	5270	-	-
	5271	-	-



## 2.4. Иное использование основных средств

Наименование показателя	Код	На 31 декабря 2022 г.	На 31 декабря 2021 г.	На 31 декабря 2020 г.
Переданные в аренду основные средства, числящиеся на балансе	5280	-	-	-
Переданные в аренду основные средства, числящиеся за балансом	5281	(16 298)	(16 285)	-
Полученные в аренду основные средства, числящиеся на балансе	5282	-	-	-
Полученные в аренду основные средства, числящиеся за балансом	5283	-	-	-
Объекты недвижимости, принятые в эксплуатацию и фактически используемые, находящиеся в процессе государственной регистрации	5284	-	-	-
Основные средства, переведенные на консервацию	5285	-	-	-
Иное использование основных средств (залог и др.)	5286	-	-	-
Балансовая стоимость неамортизируемых основных средств	5287	-	-	-
	5288	-	-	-

Руководитель  (подпись)  (расшифровка подписи)


Еремеев Игорь  
Станиславович

18 марта 2023 г.



## 3.2. Иное использование финансовых вложений

Наименование показателя	Код	На 31 декабря 2022 г.	На 31 декабря 2021 г.	На 31 декабря 2020 г.
Финансовые вложения, находящиеся в залоге - всего	5320	-	-	-
в том числе:				
Финансовые вложения, переданные третьим лицам (кроме продажи) - всего	5321	-	-	-
в том числе:	5325	-	-	-
Иное использование финансовых вложений	5326	-	-	-
	5329	-	-	-

Руководитель  \_\_\_\_\_  
 (подпись)

Еремеев Игорь  
 Станиславович  
 \_\_\_\_\_  
 (расшифровка подписи)

18 марта 2023 г.




#### 4.1. Наличие и движение запасов

#### 4. Запасы

## 4.2. Запасы в залоге

Наименование показателя	Код	На 31 декабря 2022 г.	На 31 декабря 2021 г.	На 31 декабря 2020 г.
Запасы, не оплаченные на отчетную дату - всего	5440	-	-	-
в том числе:				
Запасы, находящиеся в залоге по договору - всего	5441	-	-	-
в том числе:	5445	-	-	-
	5446	-	-	-

  
 Руководитель \_\_\_\_\_  
 (подпись)

Еремеев Игорь  
 Станиславович  
 (расшифровка подписи)

18 марта 2023 г.

**5. Дебиторская и кредиторская задолженность**  
**5.1. Наличие и движение дебиторской задолженности**

01. Итого: начисленные и движение дебиторской задолженности														
Наименование показателя	Код	Период	На начало года		Изменения за период						На конец периода			
			учтенная по условиям договора	величина резерва по сомнительным долгам	в результате хозяйственных операций (сумма долга по сделке, операции)	причитающиеся проценты, штрафы и иные начисления	погашение	выбыло	восстановление резерва	перевод из долгосрочную задолжен-	перевод из дебиторской в кредиторскую задолжен-	перевод из кредиторской в дебиторскую задолжен-	учтенная по условиям договора	величина резерва по сомнительным долгам
Долгосрочная дебиторская задолженность - всего	5501	за 2022г.	-	-	-	-	-	-	-	-	-	-	-	-
	5521	за 2021г.	-	-	-	-	-	-	-	-	-	-	-	-
в том числе:														
Расчеты с покупателями и заказчиками	5502	за 2022г.	-	-	-	-	-	-	-	-	-	-	-	-
	5522	за 2021г.	-	-	-	-	-	-	-	-	-	-	-	-
Авансы выданные	5503	за 2022г.	-	-	-	-	-	-	-	-	-	-	-	-
	5523	за 2021г.	-	-	-	-	-	-	-	-	-	-	-	-
Прочая	5504	за 2022г.	-	-	-	-	-	-	-	-	-	-	-	-
	5524	за 2021г.	-	-	-	-	-	-	-	-	-	-	-	-
	5505	за 2022г.	-	-	-	-	-	-	-	-	-	-	-	-
	5525	за 2021г.	-	-	-	-	-	-	-	-	X	X	-	-
Краткосрочная дебиторская задолженность - всего	5510	за 2022г.	792	-	198	-	(786)	-	-	-	-	-	203	-
	5530	за 2021г.	-	-	792	-	-	-	-	-	-	-	792	-
в том числе:														
Расчеты с покупателями и заказчиками	5511	за 2022г.	150	-	160	-	(150)	-	-	-	-	-	160	-
	5531	за 2021г.	-	-	150	-	-	-	-	-	-	-	150	-
Авансы выданные	5512	за 2022г.	521	-	-	-	(521)	-	-	-	-	-	-	-
	5532	за 2021г.	-	-	521	-	-	-	-	-	-	-	521	-
Прочая	5513	за 2022г.	121	-	38	-	(116)	-	-	-	-	-	43	-
	5533	за 2021г.	-	-	121	-	-	-	-	-	-	-	121	-
	5514	за 2022г.	-	-	-	-	-	-	-	-	X	X	-	-
	5534	за 2021г.	-	-	-	-	-	-	-	-	X	X	-	-
Итого	5500	за 2022г.	792	-	198	-	(786)	-	-	X	-	-	203	-
	5520	за 2021г.	-	-	792	-	-	-	-	X	-	-	792	-



## 5.2. Просроченная дебиторская задолженность

Наименование показателя	Код	На 31 декабря 2022 г.		На 31 декабря 2021 г.	
		учтенная по условиям договора	балансовая стоимость	учтенная по условиям договора	балансовая стоимость
Всего	5540	-	-	-	-
в том числе:					
расчеты с покупателями и заказчиками	5541	-	-	-	-
расчеты с поставщиками и заказчиками (в части авансовых платежей, предоплат)	5542	-	-	-	-
прочая	5543	-	-	-	-
	5544	-	-	-	-

## 5.3. Наличие и движение кредиторской задолженности

о.о. паличие и движение кредиторской задолженности											
Наименование показателя	Код	Период	Остаток на начало года	Изменения за период					перевод из дебиторской в кредиторскую задолжен- ность	перевод из кредиторской в де- биторскую задолжен- ность	Остаток на конец периода
				поступление		выбыло					
				в результате хозяйственных операций (сумма долга по сделке, операции)	причитающиеся проценты, штрафы и иные начисления	погаше- ние	спписание на финансовый результат	перевод из долго- в краткосроч- ную задолжен- ность			
Долгосрочная кредиторская задолженность - всего	5551	за 2022г.	-	-	-	-	-	-	-	-	-
в том числе:	5571	за 2021г.	-	-	-	-	-	-	-	-	-
кредиты	5552	за 2022г.	-	-	-	-	-	-	-	-	-
	5572	за 2021г.	-	-	-	-	-	-	-	-	-
займы	5553	за 2022г.	-	-	-	-	-	-	-	-	-
	5573	за 2021г.	-	-	-	-	-	-	-	-	-
прочая	5554	за 2022г.	-	-	-	-	-	-	-	-	-
	5574	за 2021г.	-	-	-	-	-	-	-	-	-
	5555	за 2022г.	-	-	-	-	-	-	-	-	-
	5575	за 2021г.	-	-	-	-	-	-	X	X	-
Краткосрочная кредиторская задолженность - всего	5560	за 2022г.	350	10	-	310	-	-	X	-	-
в том числе:	5580	за 2021г.	189	301	-	(139)	-	-	-	-	51
расчеты с поставщиками и подрядчиками	5561	за 2022г.	109	10	-	(68)	-	-	-	-	350
	5581	за 2021г.	149	99	-	(139)	-	-	-	-	51
авансы полученные	5562	за 2022г.	-	-	-	-	-	-	-	-	109
	5582	за 2021г.	-	-	-	-	-	-	-	-	-
расчеты по налогам и взносам	5563	за 2022г.	242	-	-	(242)	-	-	-	-	-
кредиты	5583	за 2021г.	40	202	-	-	-	-	-	-	242
	5564	за 2022г.	-	-	-	-	-	-	-	-	-
	5584	за 2021г.	-	-	-	-	-	-	-	-	-
займы	5565	за 2022г.	-	-	-	-	-	-	-	-	-
	5585	за 2021г.	-	-	-	-	-	-	-	-	-
прочая	5566	за 2022г.	-	-	-	-	-	-	-	-	-
	5586	за 2021г.	-	-	-	-	-	-	-	-	-
	5567	за 2022г.	-	-	-	-	-	-	-	-	-
	5587	за 2021г.	-	-	-	-	-	-	X	X	-
Итого	5550	за 2022г.	350	10	-	310	-	-	X	-	51
	5570	за 2021г.	189	301	-	(139)	-	-	X	-	350

## 5.4. Просроченная кредиторская задолженность

Наименование показателя	Код	На 31 декабря 2022 г.	На 31 декабря 2021 г.	На 31 декабря 2020 г.
Всего	5590	-	-	-
в том числе:				
расчеты с поставщиками и подрядчиками	5591	-	-	-
расчеты с покупателями и заказчиками	5592	-	-	-
прочая задолженность	5593	-	-	-
	5594	-	-	-

Руководитель  \_\_\_\_\_  
 (подпись)


Еремеев Игорь  
 Станиславович  
 (расшифровка подписи)

18 марта 2023 г.

# 6. Затраты на производство (расходы на продажу)\*

Наименование показателя	Код	за 2022г.	за 2021г.
Материальные затраты	5610	1 072	-
Расходы на оплату труда	5620	66 542	-
Отчисления на социальные нужды	5630	19 305	-
Амортизация	5640	2 229	-
Прочие затраты	5650	28 391	-
Итого по элементам	5660	117 539	-
Фактическая себестоимость проданных товаров	5665	-	-
Изменение остатков (прирост [-]): незавершенного производства, готовой продукции и др.	5670	-	-
Изменение остатков (уменьшение [+]): незавершенного производства, готовой продукции и др.	5680	-	-
Итого расходы по обычным видам деятельности	5600	117 539	-

\* - Для организаций, осуществляющих торговую деятельность добавлена строка 5665, учитывающая фактическую себестоимость товаров

Руководитель  \_\_\_\_\_  
(подпись) **Еремеев Игорь**  
**Станиславович**  
(расшифровка подписи)

18 марта 2023 г. \_\_\_\_\_



## 7. Оценочные обязательства

Наименование показателя	Код	Остаток на начало года	Признано	Погашено	Списано как избыточная сумма	Остаток на конец периода
Оценочные обязательства - всего	5700	-	14 064	(6 749)	-	7 315
в том числе:						
Оценочные обязательства по вознаграждениям	5701	-	10 802	(5 183)	-	5 619
Оценочные обязательства по страховым взносам	5702	-	3 262	(1 565)	-	1 697


Руководитель  \_\_\_\_\_  
 (подпись)

Еремеев Игорь  
 Станиславович  
 \_\_\_\_\_  
 (расшифровка подписи)

18 марта 2023 г.

# 8. Обеспечения обязательств

Наименование показателя	Код	На 31 декабря 2022 г.	На 31 декабря 2021 г.	На 31 декабря 2020 г.
Полученные - всего	5800	-	-	-
в том числе:				
Выданные - всего	5801	-	-	-
в том числе:	5810	-	-	-
	5811	-	-	-

Руководитель  Еремеев Игорь Станиславович  
(подпись) (расшифровка подписи)

18 марта 2023 г.

## 9. Государственная помощь

Наименование показателя	Код	за 2022г.		за 2021г.	
Получено бюджетных средств - всего	5900		115 958		92 840
в том числе:					
на текущие расходы	5901		108 877		86 257
на вложения во внеоборотные активы	5905		7 081		6 583
Бюджетные кредиты - всего		На начало года	Получено за год	Возвращено за год	На конец года
в том числе:					
за 2022г.	5910	-	-	-	-
за 2021г.	5920	-	-	-	-
за 2022г.	5911	-	-	-	-
за 2021г.	5921	-	-	-	-

Руководитель  \_\_\_\_\_  
 (подпись) \_\_\_\_\_  
 Еремеев Игорь  
 Станиславович  
 (расшифровка подписи)

18 марта 2023 г. \_\_\_\_\_