

Пояснительная записка к бухгалтерской отчетности

1. Сведения об организации

Наименование юридического лица:

МЕСТНАЯ ОБЩЕСТВЕННАЯ ОРГАНИЗАЦИЯ ЧЕРДЫНСКОЕ ОБЩЕСТВО ОХОТНИКОВ И РЫБОЛОВОВ

Идентификационный номер налогоплательщика (ИНН): 5956008010

Код причины постановки на учет (КПП): 595601001

Основным видом деятельности, который является преобладающим и имеет приоритетное значение для организации, является деятельность прочих общественных организаций, не включенных в другие группировки (ОКВЭД 94.99).

2. Анализ финансового положения МЕСТНАЯ ОБЩЕСТВЕННАЯ ОРГАНИЗАЦИЯ ЧЕРДЫНСКОЕ ОБЩЕСТВО ОХОТНИКОВ И РЫБОЛОВОВ

2.1. Структура имущества и источники его формирования

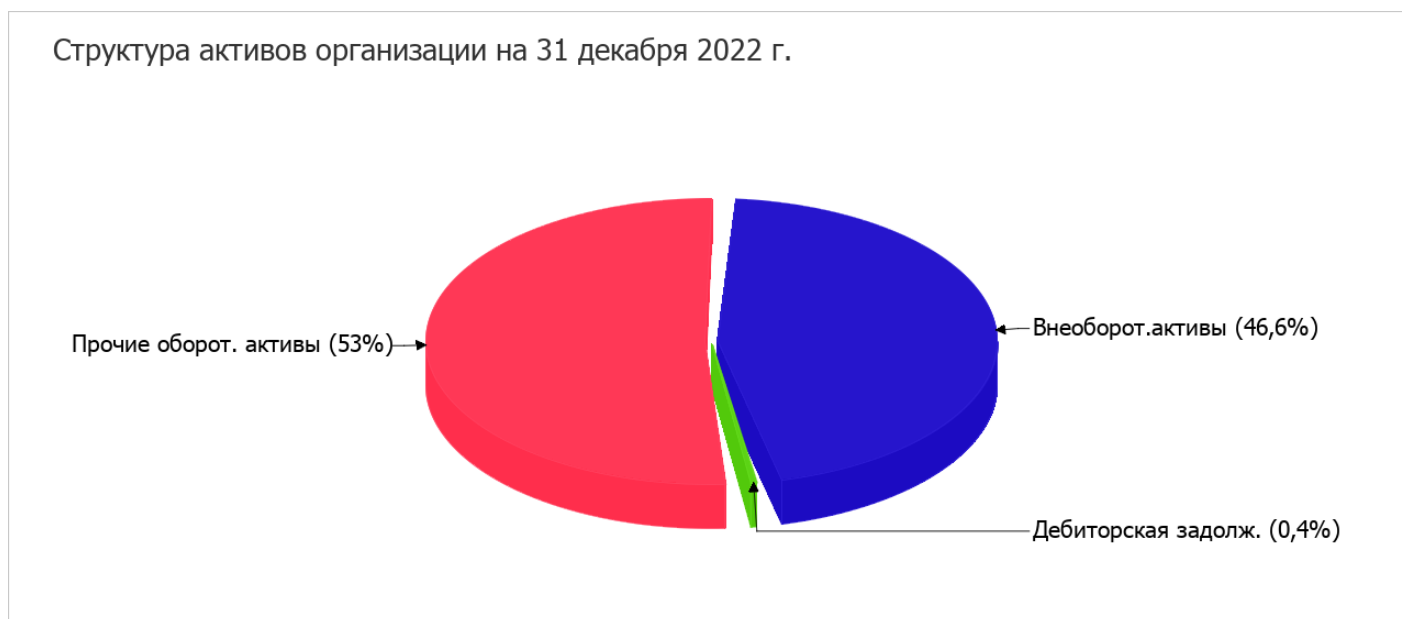
Показатель	Значение показателя				Изменение за анализируемый период	
	в тыс. руб.		в % к валюте баланса		тыс. руб. (гр.3- гр.2)	± % ((гр.3- гр.2) : гр.2)
	31.12.2021	31.12.2022	на начало анализируемого периода (31.12.2021)	на конец анализируемого периода (31.12.2022)		
Актив						
1. Внеоборотные активы	1 305	1 305	46,8	46,6	-	-
в том числе: основные средства	304	304	10,9	10,9	-	-
нематериальные активы	-	-	-	-	-	-
2. Оборотные, всего	1 486	1 494	53,2	53,4	+8	+0,5
в том числе: запасы	1	1	<0,1	<0,1	-	-
дебиторская задолженность	28	10	1	0,4	-18	-64,3
денежные средства и краткосрочные финансовые вложения	1 457	1 483	52,2	53	+26	+1,8
Пассив						
1. Собственный капитал	2 779	2 781	99,6	99,4	+2	+0,1
2. Долгосрочные обязательства, всего	-	-	-	-	-	-
в том числе: заемные средства	-	-	-	-	-	-

Показатель	Значение показателя				Изменение за анализируемый период	
	в тыс. руб.		в % к валюте баланса		тыс. руб. (гр.3- гр.2)	± % ((гр.3- гр.2) : гр.2)
	31.12.2021	31.12.2022	на начало анализируемого периода (31.12.2021)	на конец анализируемого периода (31.12.2022)		
3. Краткосрочные обязательства*, всего	12	18	0,4	0,6	+6	+50
в том числе: заемные средства	–	–	–	–	–	–
Валюта баланса	2 791	2 799	100	100	+8	+0,3

* Без доходов будущих периодов, возникших в связи с безвозмездным получением имущества и государственной помощи, включенных в собственный капитал.

Активы на последний день анализируемого периода (31.12.2022) характеризуются примерно равным процентом внеоборотных средств и текущих активов (46,6% и 53,4% соответственно). Активы организации за весь рассматриваемый период практически остались на том же уровне. При этом собственный капитал организации изменился практически пропорционально активам организации, увеличившись на 2 тыс. руб.

Структура активов организации в разрезе основных групп представлена ниже на диаграмме:



Рост активов организации связан с ростом показателя по строке "денежные средства и денежные эквиваленты" на 26 тыс. руб. (или 100% вклада в прирост активов).

Одновременно, в пассиве баланса прирост наблюдается по строкам:

- кредиторская задолженность – 6 тыс. руб. (75%)
- нераспределенная прибыль (непокрытый убыток) – 2 тыс. руб. (25%)

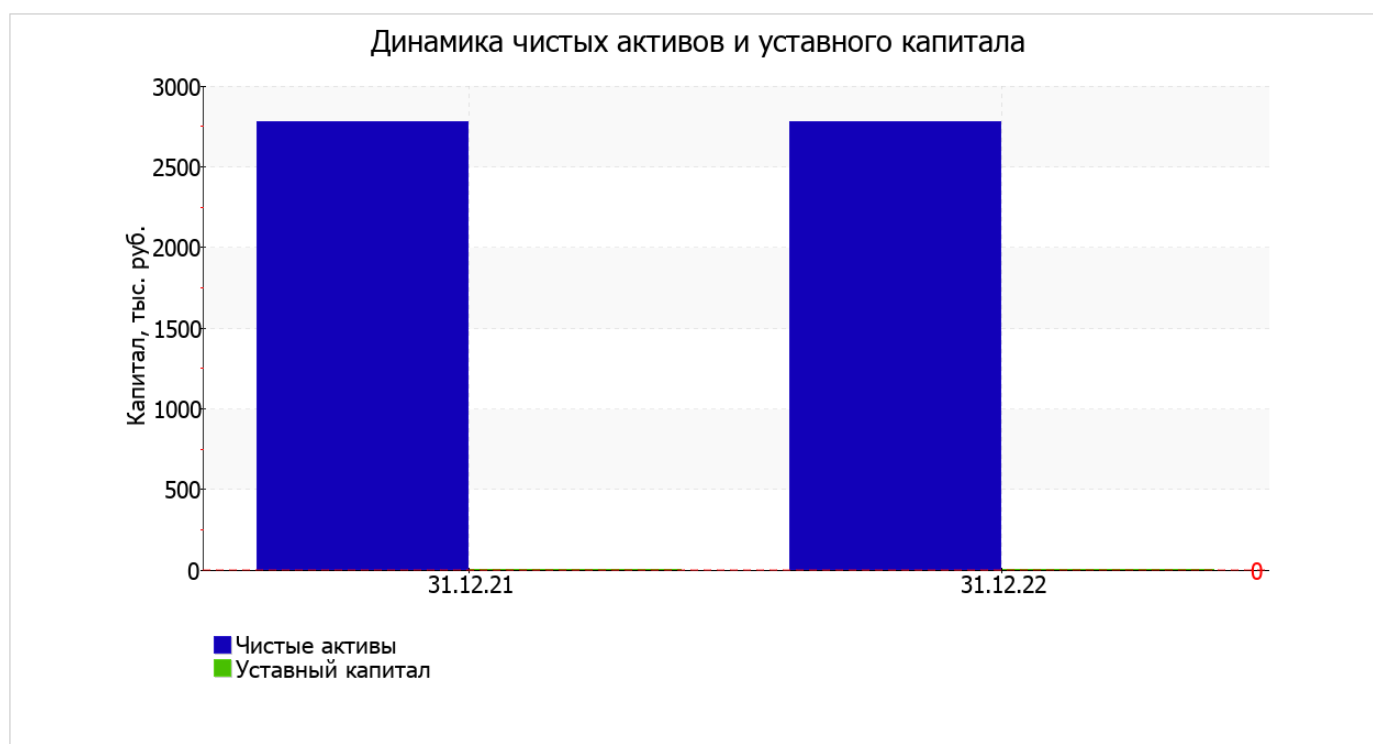
Среди отрицательно изменившихся статей баланса можно выделить "дебиторская задолженность" в активе (-18 тыс. руб.).

собственный капитал организации на 31 декабря 2022 г. составил 2 781,0 тыс. руб. в течение анализируемого периода произошло незначительное повышение собственного капитала.

2.2. Чистые активы организации

Показатель	Значение показателя				Изменение	
	в тыс. руб.		в % к валюте баланса		тыс. руб. (гр.3-гр.2)	± % ((гр.3-гр.2) : гр.2)
	31.12.2021	31.12.2022	на начало анализируемого периода (31.12.2021)	на конец анализируемого периода (31.12.2022)		
1. Чистые активы	2 779	2 781	99,6	99,4	+2	+0,1
2. Уставный капитал	–	–	–	–	–	–
3. Превышение чистых активов над уставным капиталом (стр.1-стр.2)	2 779	2 781	99,6	99,4	+2	+0,1

Имеющаяся величина чистых активов положительно характеризует финансовое положение, полностью удовлетворяя требованиям нормативных актов к величине чистых активов организации. Наглядное изменение чистых активов и уставного капитал представлено на следующем графике.



2.3. Анализ финансовой устойчивости организации

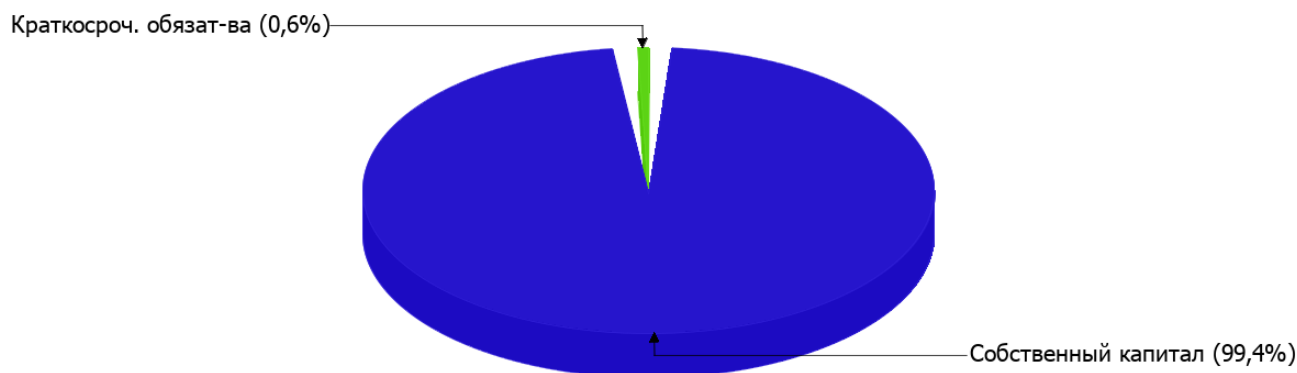
2.3.1. Основные показатели финансовой устойчивости организации

Показатель	Значение показателя		Изменение показателя (гр.3-гр.2)	Описание показателя и его нормативное значение
	31.12.2021	31.12.2022		
Коэффициент автономии	1	0,99	-0,01	Отношение собственного капитала к общей сумме капитала. нормальное значение для данной отрасли: не менее 0,55 (оптимальное 0,65-0,75).
Коэффициент обеспеченности собственными оборотными средствами	0,99	0,99	–	Отношение собственных оборотных средств к оборотным активам. нормальное значение: не менее 0,1.
Коэффициент покрытия инвестиций	1	0,99	-0,01	Отношение собственного капитала и долгосрочных обязательств к общей сумме капитала. нормальное значение: не менее 0,75.
Коэффициент маневренности собственного капитала	0,53	0,53	–	Отношение собственных оборотных средств к источникам собственных средств. нормальное значение для данной отрасли: 0,15 и более.
Коэффициент обеспеченности запасов	1 474,00	1 476,00	+2	Отношение собственных оборотных средств к стоимости запасов. нормальное значение: 0,5 и более.
Коэффициент краткосрочной задолженности	1	1	–	Отношение краткосрочной задолженности к общей сумме задолженности.

Коэффициент автономии организации на последний день анализируемого периода составил **0,99**. Данный коэффициент характеризует степень зависимости организации от заемного капитала. Полученное здесь значение говорит о слишком осторожном отношении МЕСТНАЯ ОБЩЕСТВЕННАЯ ОРГАНИЗАЦИЯ ЧЕРДЫНСКОЕ ОБЩЕСТВО ОХОТНИКОВ И РЫБОЛОВОВ к привлечению заемных денежных средств (собственный капитал составляет **99%** в общем капитале организации). за весь рассматриваемый период коэффициент автономии незначительно уменьшился.

Ниже на диаграмме наглядно представлено соотношение собственного и заемного капитала организации: Следует отметить, что долгосрочные обязательства на диаграмме не отражены, поскольку полностью отсутствуют.

Структура капитала организации на 31 декабря 2022 г.



коэффициент обеспеченности собственными оборотными средствами на последний день анализируемого периода равнялся **0,99**, что незначительно меньше, чем на 31.12.2021. на 31 декабря 2022 г. значение коэффициента можно характеризовать как очень хорошее.

коэффициент покрытия инвестиций за год практически не изменился, снизившись всего на **0,01**, до **0,99**. Значение коэффициента на последний день анализируемого периода вполне соответствует норме (доля собственного капитала и долгосрочных обязательств в общей сумме капитала организации составляет **99%**).

по состоянию на 31.12.2022 коэффициент обеспеченности материальных запасов равнялся **1 476,00**, что незначительно больше, чем на начало анализируемого периода (31.12.2021). коэффициент обеспеченности материальных запасов на 31.12.2022 демонстрирует очень хорошее значение.

Коэффициент краткосрочной задолженности организации показывает на отсутствие долгосрочной задолженности при 100% краткосрочной.

2.4. Ликвидность

Показатель ликвидности	Значение показателя		Изменение показателя (гр.3 - гр.2)	Расчет, рекомендованное значение
	31.12.2021	31.12.2022		
1. Коэффициент текущей (общей) ликвидности	123,83	83	-40,83	Отношение текущих активов к краткосрочным обязательствам. нормальное значение: 2 и более.
2. Коэффициент быстрой (промежуточной) ликвидности	123,75	82,94	-40,81	Отношение ликвидных активов к краткосрочным обязательствам. нормальное значение: не менее 1.
3. Коэффициент абсолютной ликвидности	121,42	82,39	-39,03	Отношение высоколиквидных активов к краткосрочным обязательствам. нормальное значение: 0,2 и более.

[На конец периода] значение коэффициента текущей ликвидности (**83**) соответствует норме. Несмотря на это следует отметить, что за весь анализируемый период коэффициент текущей ликвидности снизился на **-40,83**.

Для коэффициента быстрой ликвидности нормативным значением является 1. В данном случае его значение составило **82,94**. Это свидетельствует о достаточности ликвидных активов (т. е. наличности и других активов, которые можно легко обратить в денежные средства) для погашения краткосрочной кредиторской задолженности.

Соответствующим норме оказался коэффициент абсолютной ликвидности (82,39 при норме 0,2). В тоже время за последний год коэффициент абсолютной ликвидности снизился на -39,03.

3. Анализ эффективности деятельности организации

3.1. Обзор результатов деятельности

Ниже в таблице приведены основные финансовые результаты деятельности МЕСТНАЯ ОБЩЕСТВЕННАЯ ОРГАНИЗАЦИЯ ЧЕРДЫНСКОЕ ОБЩЕСТВО ОХОТНИКОВ И РЫБОЛОВОВ за весь рассматриваемый период и аналогичный период прошлого года.

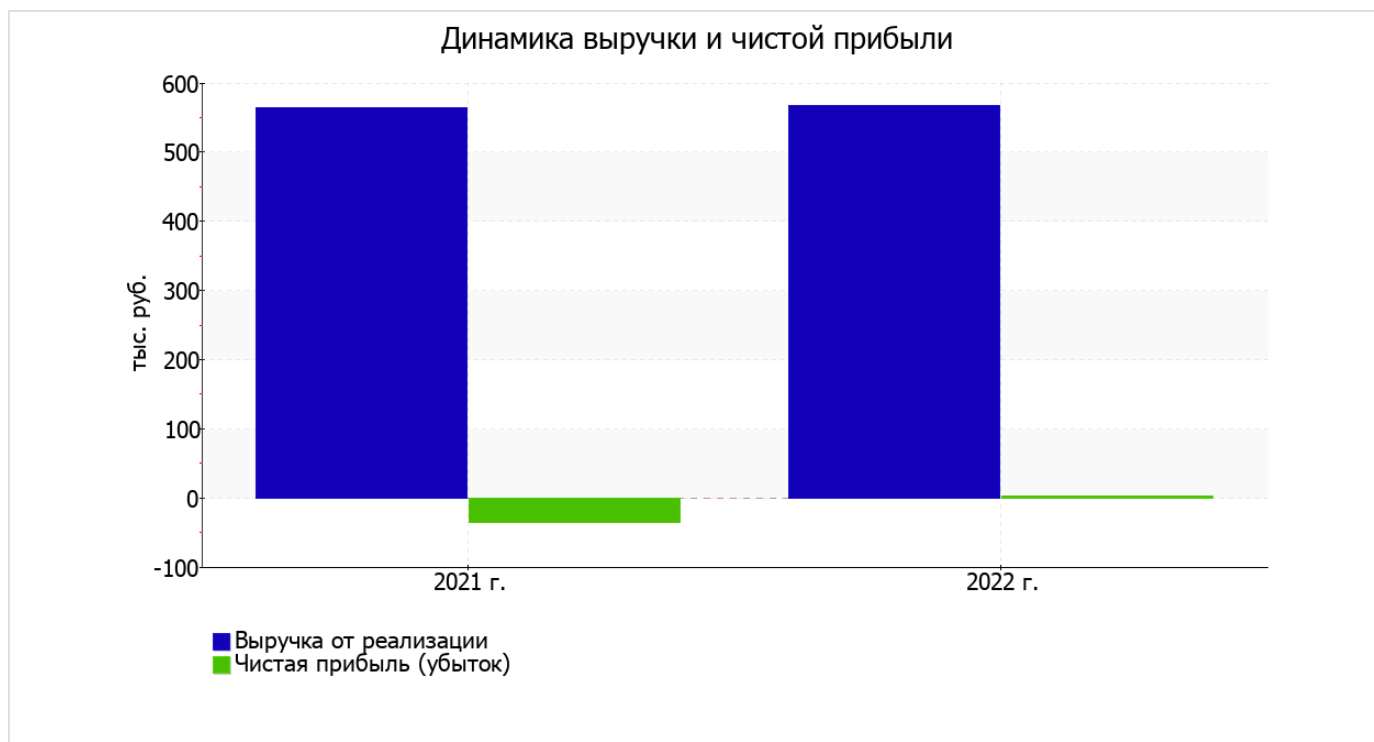
Из "Отчета о финансовых результатах" следует, что за последний год организация получила убыток от продаж в размере 42 тыс. руб., что составило 7,4% от выручки. По сравнению с аналогичным периодом прошлого года убыток от продаж вырос на 14 тыс. руб., или на 50%.

По сравнению с прошлым периодом в текущем выросла как выручка от продаж, так и расходы по обычным видам деятельности (на 3 и 17 тыс. руб. соответственно). Причем в процентном отношении изменение расходов (+2,9%) опережает изменение выручки (+0,5%)

прибыль от прочих операций за весь рассматриваемый период составила 44 тыс. руб., что на 51 тыс. руб. больше, чем сальдо прочих доходов-расходов за аналогичный период прошлого года.

Показатель	Значение показателя, тыс. руб.		Изменение показателя		Средне- годовая величина, тыс. руб.
	2021 г.	2022 г.	тыс. руб. (гр.3 - гр.2)	± % ((3-2) : 2)	
1. Выручка	564	567	+3	+0,5	566
2. Расходы по обычным видам деятельности	592	609	+17	+2,9	601
3. Прибыль (убыток) от продаж (1-2)	-28	-42	-14	↓	-35
4. Прочие доходы и расходы, кроме процентов к уплате	-7	44	+51	↑	19
5. ЕВІТ (прибыль до уплаты процентов и налогов) (3+4)	-35	2	+37	↑	-17
6. Проценты к уплате	-	-	-	-	-
7. Налог на прибыль, изменение налоговых активов и прочее	-	-	-	-	-
8. Чистая прибыль (убыток) (5-6+7)	-35	2	+37	↑	-17
Справочно: Совокупный финансовый результат периода	-35	2	+37	↑	-17
Изменение за период нераспределенной прибыли (непокрытого убытка) по данным бухгалтерского баланса (измен. стр. 1370)	x	2	x	x	x

Ниже на графике наглядно представлено изменение выручки и прибыли МЕСТНАЯ ОБЩЕСТВЕННАЯ ОРГАНИЗАЦИЯ ЧЕРДЫНСКОЕ ОБЩЕСТВО ОХОТНИКОВ И РЫБОЛОВОВ в течение всего анализируемого периода.

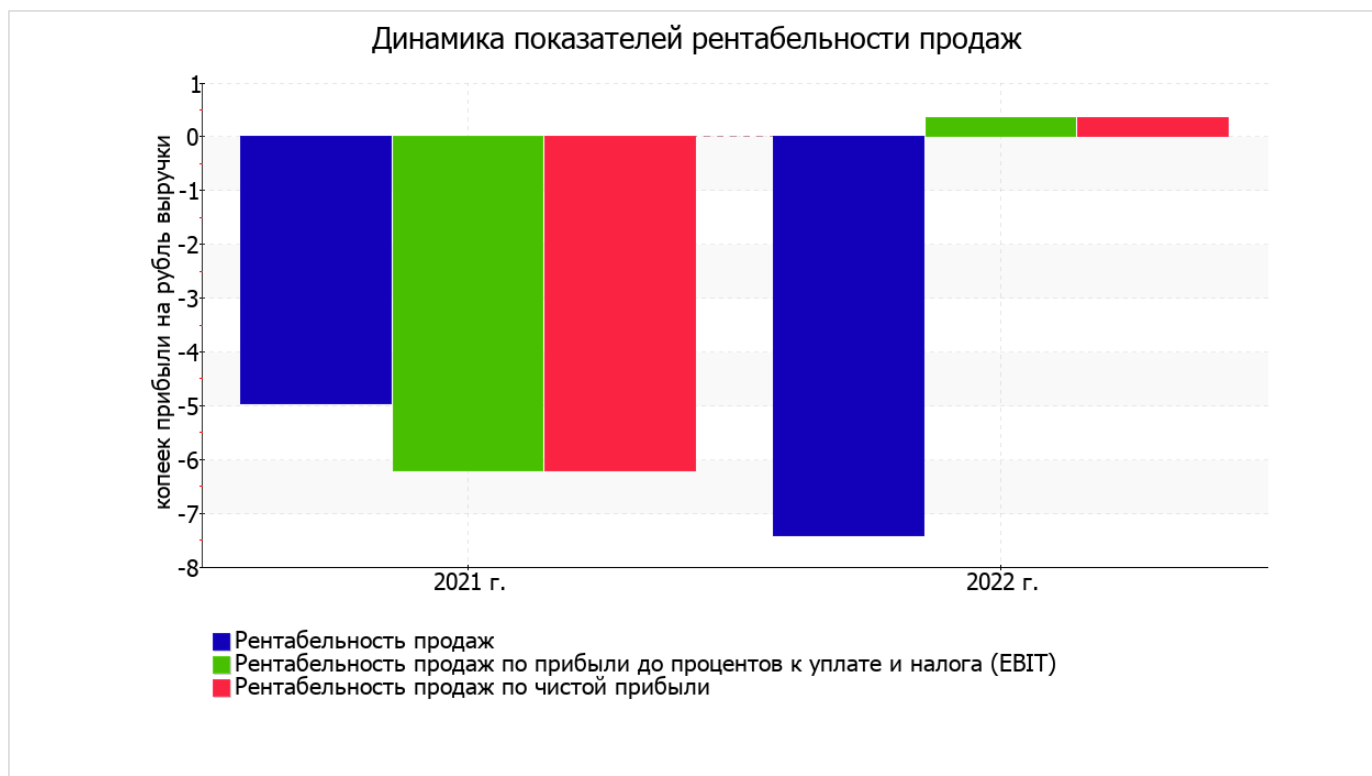


3.2. Анализ рентабельности

Показатели рентабельности	Значения показателя (в %, или в копейках с рубля)		Изменение показателя	
	2021 г.	2022 г.	коп., (гр.3 - гр.2)	± % ((3-2) : 2)
1. Рентабельность продаж (величина прибыли от продаж в каждом рубле выручки). нормальное значение для данной отрасли: 8% и более.	-5	-7,4	-2,4	↓
2. Рентабельность продаж по ЕБИТ (величина прибыли от продаж до уплаты процентов и налогов в каждом рубле выручки).	-6,2	0,4	+6,6	↑
3. Рентабельность продаж по чистой прибыли (величина чистой прибыли в каждом рубле выручки). нормальное значение для данной отрасли: 6% и более.	-6,2	0,4	+6,6	↑

Рентабельность продаж за 2022 год составила **-7,4%**. К тому же имеет место падение рентабельности продаж по сравнению с данным показателем за аналогичный период года, предшествующего отчётному, **(-2,4%)**.

Рентабельность, рассчитанная как отношение прибыли до налогообложения и процентных расходов (ЕБИТ) к выручке организации, за 2022 год составила **0,4%**. Это значит, что в каждом рубле выручки организации содержалось **0,4** коп. прибыли до налогообложения и процентов к уплате.



В следующей таблице представлена рентабельность использования вложенного в предпринимательскую деятельность капитала.

Показатель рентабельности	Значение показателя, %	Расчет показателя
	2022 г.	
Рентабельность собственного капитала (ROE)	0,1	Отношение чистой прибыли к средней величине собственного капитала. нормальное значение для данной отрасли: 13% и более.
Рентабельность активов (ROA)	0,1	Отношение чистой прибыли к средней стоимости активов. нормальное значение для данной отрасли: 8% и более.
Прибыль на задействованный капитал (ROCE)	0,1	Отношение прибыли до уплаты процентов и налогов (ЕВИТ) к собственному капиталу и долгосрочным обязательствам.

[За последний период] каждый рубль собственного капитала организации обеспечил чистую прибыль в размере 0,001 руб.

за последний год значение рентабельности активов (0,1%) является неудовлетворительным.

3.3. Деловая активность (оборачиваемость активов и обязательств)

В следующей таблице рассчитаны показатели оборачиваемости ряда активов, характеризующие скорость возврата авансированных на осуществление предпринимательской деятельности средств, а также показатель оборачиваемости кредиторской задолженности при расчетах с поставщиками и подрядчиками.

Показатель оборачиваемости	Значение в днях	Коэфф. 2022 г.
	2022 г.	
Оборачиваемость оборотных средств (отношение средней величины оборотных активов к среднедневной выручке*; нормальное значение для данной отрасли: 140 и менее дн.)	959	0,4
Оборачиваемость запасов (отношение средней стоимости запасов к среднедневной себестоимости проданных товаров; нормальное значение для данной отрасли: 4 и менее дн.)	1	609
Оборачиваемость дебиторской задолженности (отношение средней величины дебиторской задолженности к среднедневной выручке; нормальное значение для данной отрасли: 34 и менее дн.)	12	29,8
Оборачиваемость кредиторской задолженности (отношение средней величины кредиторской задолженности к среднедневной выручке)	10	37,8
Оборачиваемость активов (отношение средней стоимости активов к среднедневной выручке; нормальное значение для данной отрасли: не более 224 дн.)	1 799	0,2
Оборачиваемость собственного капитала (отношение средней величины собственного капитала к среднедневной выручке)	1 790	0,2

* Приведен расчет показателя в днях. Значение коэффициента равно отношению 365 к значению показателя в днях.

Оборачиваемость активов за весь анализируемый период показывает, что организация получает выручку, равную сумме всех имеющихся активов за 1799 календарных дней (т.е. 5 лет). При этом требуется 1 день, чтобы расходы организации по обычным видам деятельности составили величину среднегодового остатка материально-производственных запасов.

4. Выводы по результатам анализа

Ниже обобщены ключевые финансовые показатели МЕСТНАЯ ОБЩЕСТВЕННАЯ ОРГАНИЗАЦИЯ ЧЕРДЫНСКОЕ ОБЩЕСТВО ОХОТНИКОВ И РЫБОЛОВОВ.

Приведенные ниже 10 показателей финансового положения и результатов деятельности организации имеют исключительно хорошие значения:

- чистые активы превышают уставный капитал, к тому же они увеличились за анализируемый период;
- коэффициент обеспеченности собственными оборотными средствами демонстрирует вполне соответствующее нормальному значению – **0,99**;
- коэффициент текущей (общей) ликвидности полностью соответствует нормальному значению;
- полностью соответствует нормативному значению коэффициент быстрой (промежуточной) ликвидности;
- коэффициент абсолютной ликвидности полностью соответствует нормативному значению;
- идеальное соотношение активов по степени ликвидности и обязательств по сроку погашения;
- коэффициент покрытия инвестиций полностью соответствует норме (доля собственного капитала и долгосрочных обязательств составляет **99%** от общего капитала организации);
- абсолютная финансовая устойчивость по величине излишка собственных оборотных средств;
- чистая прибыль за последний год составила **2** тыс. руб. (+37 тыс. руб. по сравнению с аналогичным периодом прошлого года);
- рост прибыли до процентов к уплате и налогообложения (ЕВИТ) на рубль выручки МЕСТНАЯ ОБЩЕСТВЕННАЯ ОРГАНИЗАЦИЯ ЧЕРДЫНСКОЕ ОБЩЕСТВО ОХОТНИКОВ И РЫБОЛОВОВ (**+6,6** коп. к **-6,2** коп. с рубля выручки за аналогичный период прошлого года).

Приведенные ниже 2 показателя финансового положения организации имеют хорошие значения:

- доля собственного капитала неоправданно высока (**99%**);
- изменение собственного капитала практически равно общему изменению активов организации.

Анализ выявил следующие показатели, критически характеризующие результаты деятельности организации:

- падение рентабельности продаж (-2,4 процентных пункта от рентабельности -5% за аналогичный период года, предшествующего отчётному);
- за последний год получен убыток от продаж (-42 тыс. руб.), более того наблюдалась отрицательная динамика по сравнению с аналогичным периодом прошлого года (-14 тыс. руб.).

Показателем, негативно характеризующим результаты деятельности организации, является следующий – недостаточная рентабельность активов (0,1% за 2022 год).

Приведенный анализ свидетельствует о положительном финансовом состоянии МЕСТНАЯ ОБЩЕСТВЕННАЯ ОРГАНИЗАЦИЯ ЧЕРДЫНСКОЕ ОБЩЕСТВО ОХОТНИКОВ И РЫБОЛОВОВ, возможности отвечать по своим обязательствам. Финансовое состояние организации позволяют использовать не только внутренние ресурсы, но и привлекать заемные средства.