

Пояснительная записка к бухгалтерской отчетности

1. Сведения об организации

Наименование юридического лица:

ОБЩЕСТВО С ОГРАНИЧЕННОЙ ОТВЕТСТВЕННОСТЬЮ "САРМСТРОЙ"

Идентификационный номер налогоплательщика (ИНН): 9729284100

Код причины постановки на учет (КПП): 772901001

Основным видом деятельности, который является преобладающим и имеет приоритетное значение для организации, является деятельность автомобильного грузового транспорта (ОКВЭД 49.41).

2. Анализ финансового положения

2.1. Структура имущества и источники его формирования

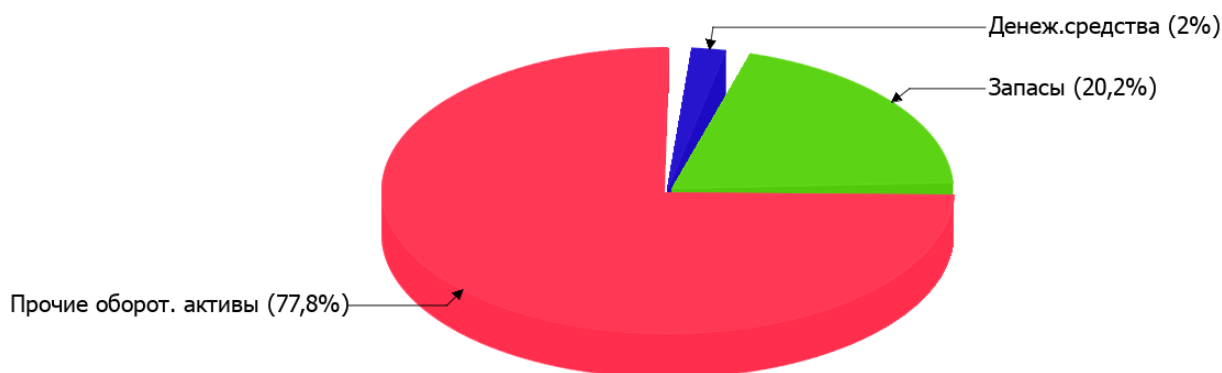
Показатель	Значение показателя				Изменение за анализируемый период	
	в тыс. руб.		в % к валюте баланса		тыс. руб. (гр.3- гр.2)	± % ((гр.3- гр.2) : гр.2)
	31.12.2021	31.12.2022	на начало анализируемого периода (31.12.2021)	на конец анализируемого периода (31.12.2022)		
Актив						
Внеоборотные активы	–	–	–	–	–	–
Оборотные	12 770	14 871	100	100	+2 101	+16,5
Пассив						
Собственный капитал	2 220	2 451	17,4	16,5	+231	+10,4
Долгосрочные обязательства	–	–	–	–	–	–
Краткосрочные обязательства	10 550	12 420	82,6	83,5	+1 870	+17,7
Валюта баланса	12 770	14 871	100	100	+2 101	+16,5

* Без доходов будущих периодов, включенных в собственный капитал.

Активы на 31 декабря 2022 г. характеризуются отсутствием внеоборотных средств при 100% текущих активов. Активы организации за весь рассматриваемый период увеличились на 2 101 тыс. руб. (на 16,5%). Отмечая увеличение активов, необходимо учесть, что собственный капитал увеличился в меньшей степени – на 10,4%. отстающее увеличение собственного капитала относительно общего изменения активов следует рассматривать как негативный фактор.

Наглядно соотношение основных групп активов организации представлено ниже на диаграмме:

Структура активов организации на 31 декабря 2022 г.



Рост величины активов организации связан с ростом следующих позиций актива бухгалтерского баланса (в скобках указана доля изменения статьи в общей сумме всех положительно изменившихся статей):

- финансовые и другие оборотные активы – **3 372** тыс. руб. (81,5%)
- запасы – **763** тыс. руб. (18,5%)

Одновременно, в пассиве баланса прирост наблюдается по строкам:

- кредиторская задолженность – **1 870** тыс. руб. (89%)
- капитал и резервы – **231** тыс. руб. (11%)

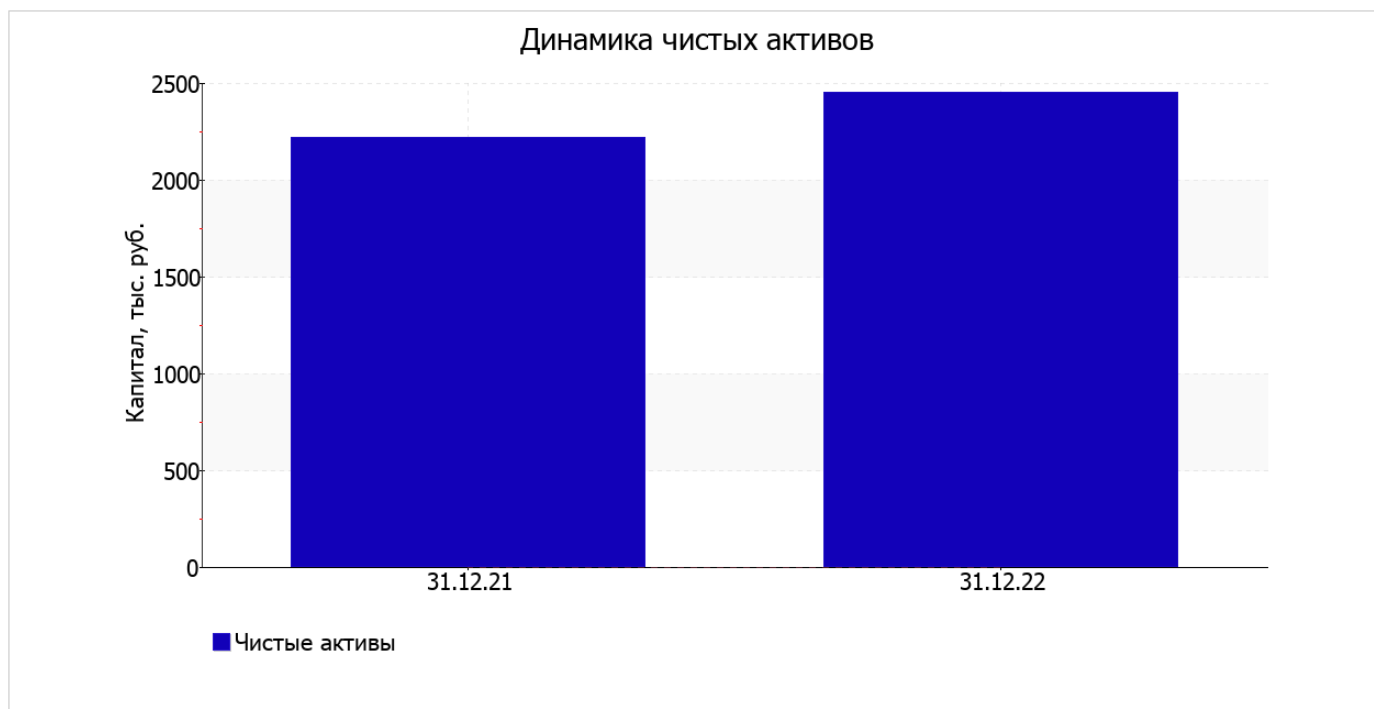
Среди отрицательно изменившихся статей баланса можно выделить "денежные средства и денежные эквиваленты" в активе (**-2 034** тыс. руб.).

на 31 декабря 2022 г. собственный капитал организации равнялся **2 451,0** тыс. руб. за год наблюдался явный рост собственного капитала на **231** тыс. руб.

2.2. Оценка стоимости чистых активов организации

Показатель	Значение показателя				Изменение	
	в тыс. руб.		в % к валюте баланса		тыс. руб. (гр.3-гр.2)	± % ((гр.3-гр.2) : гр.2)
	31.12.2021	31.12.2022	на начало анализируемого периода (31.12.2021)	на конец анализируемого периода (31.12.2022)		
1. Чистые активы	2 220	2 451	17,4	16,5	+231	+10,4

Имеющаяся величина чистых активов положительно характеризует финансовое положение, полностью удовлетворяя требованиям нормативных актов к величине чистых активов организации. К тому же необходимо отметить увеличение чистых активов на **10,4%** за весь рассматриваемый период. Превышение чистых активов над уставным капиталом и в то же время их увеличение за период говорит о хорошем финансовом положении организации по данному признаку. Наглядное изменение чистых активов представлено на следующем графике.



2.3. Анализ финансовой устойчивости организации

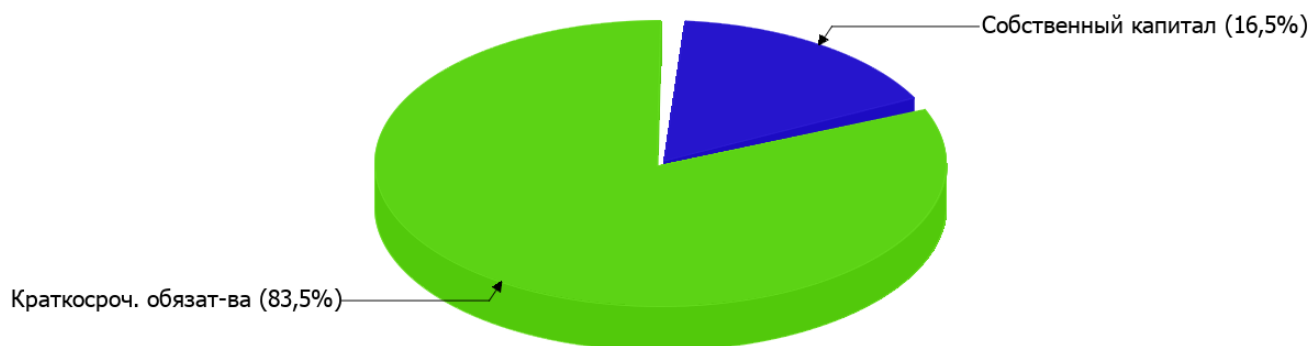
2.3.1. Основные показатели финансовой устойчивости организации

Показатель	Значение показателя		Изменение показателя (гр.3-гр.2)	Описание показателя и его нормативное значение
	31.12.2021	31.12.2022		
Коэффициент автономии	0,17	0,16	-0,01	Отношение собственного капитала к общей сумме капитала. нормальное значение для данной отрасли: не менее 0,5 (оптимальное 0,6-0,7).
Коэффициент обеспеченности собственными оборотными средствами	0,17	0,16	-0,01	Отношение собственных оборотных средств к оборотным активам. нормальное значение: 0,1 и более.
Коэффициент покрытия инвестиций	0,17	0,16	-0,01	Отношение собственного капитала и долгосрочных обязательств к общей сумме капитала. нормальное значение: не менее 0,75.
Коэффициент обеспеченности запасов	0,99	0,82	-0,17	Отношение собственных оборотных средств к стоимости запасов. нормальное значение: 0,5 и более.
Коэффициент краткосрочной задолженности	1	1	–	Отношение краткосрочной задолженности к общей сумме задолженности.

Коэффициент автономии организации на 31.12.2022 составил **0,16**. Полученное значение показывает, что ввиду недостатка собственного капитала (**16%** от общего капитала) организация в значительной степени зависит от кредиторов. коэффициент автономии за весь рассматриваемый период упал на **0,01**.

Наглядно структура капитала организации представлена ниже на диаграмме: Следует отметить, что долгосрочные обязательства не нашли отражение на диаграмме ввиду их отсутствия.

Структура капитала организации на 31 декабря 2022 г.



на последний день анализируемого периода коэффициент обеспеченности собственными оборотными средствами равнялся **0,16**. за весь анализируемый период наблюдалось ощутимое падение коэффициента обеспеченности собственными оборотными средствами, составившее **0,01**. на последний день анализируемого периода значение коэффициента можно характеризовать как вполне соответствующее нормальному.

за год наблюдалось уменьшение коэффициента покрытия инвестиций на **0,01** (до **0,16**). Значение коэффициента на последний день анализируемого периода (31.12.2022) значительно ниже нормы.

на 31.12.2022 значение коэффициента обеспеченности материальных запасов составило **0,82**, что на **0,17** ниже значения коэффициента обеспеченности материальных запасов на начало анализируемого периода (31.12.2021). на последний день анализируемого периода коэффициент обеспеченности материальных запасов демонстрирует вполне соответствующее нормальному значение.

Коэффициент краткосрочной задолженности организации показывает на отсутствие долгосрочной задолженности при 100% краткосрочной.

2.4. Ликвидность

Показатель ликвидности	Значение показателя		Изменение показателя (гр.3 - гр.2)	Расчет, рекомендованное значение
	31.12.2021	31.12.2022		
Коэффициент текущей (общей) ликвидности	1,21	1,2	-0,01	Отношение текущих активов к краткосрочным обязательствам. нормальное значение для данной отрасли: не менее 1,7.
Коэффициент абсолютной ликвидности	0,22	0,02	-0,2	Отношение денежных средств и их эквивалентов к краткосрочным обязательствам. нормальное значение: 0,2 и более.

[На конец периода] при норме 1,7 коэффициент текущей (общей) ликвидности имеет значение **1,2**. Более того следует отметить отрицательную динамику показателя – за год коэффициент текущей ликвидности снизился на **-0,01**.

Второй коэффициент, характеризующий способность организации погасить всю или часть краткосрочной задолженности за счет денежных средств и их эквивалентов, имеет значение (**0,02**) ниже допустимого предела (норма: 0,2). Более того следует отметить отрицательную динамику показателя – за последний год коэффициент абсолютной ликвидности снизился на **-0,2**.

3. Анализ эффективности деятельности организации

3.1. Обзор результатов деятельности

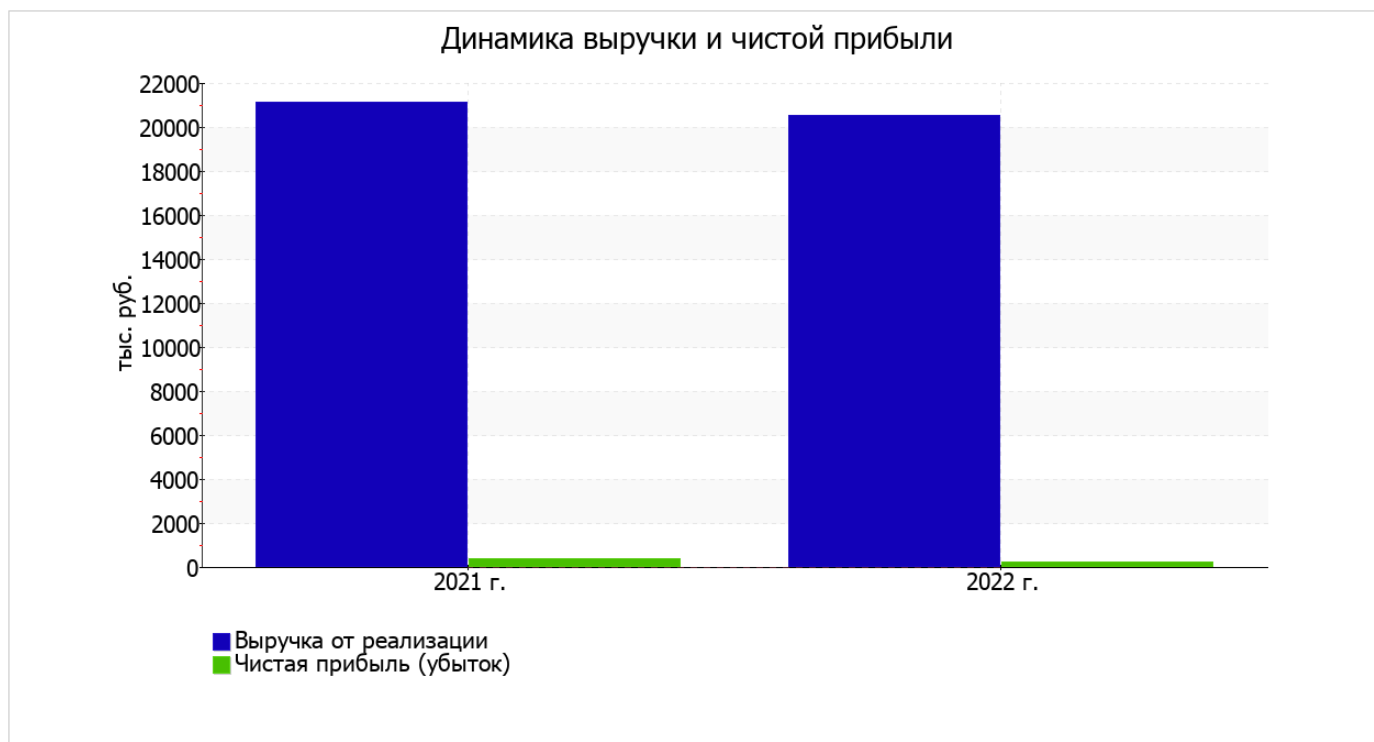
Ниже в таблице приведены основные финансовые результаты деятельности ОБЩЕСТВО С ОГРАНИЧЕННОЙ ОТВЕТСТВЕННОСТЬЮ "САРМСТРОЙ" в течение анализируемого периода и аналогичный период прошлого года.

Как видно из "Отчета о финансовых результатах", за весь анализируемый период организация получила прибыль от продаж в размере 307 тыс. руб., что равняется 1,5% от выручки. По сравнению с аналогичным периодом прошлого года прибыль от продаж снизилась на 189 тыс. руб., или на 38,1%.

По сравнению с прошлым периодом в текущем уменьшилась как выручка от продаж, так и расходы по обычной деятельности (на 624 и 435 тыс. руб. соответственно). Причем в процентном отношении изменение выручки (-3%) опережает изменение расходов (-2,1%)

Показатель	Значение показателя, тыс. руб.		Изменение показателя		Средне- годовая величина, тыс. руб.
	2021 г.	2022 г.	тыс. руб. (гр.3 - гр.2)	± % ((3-2) : 2)	
1. Выручка	21 125	20 501	-624	-3	20 813
2. Расходы по обычным видам деятельности	20 629	20 194	-435	-2,1	20 412
3. Прибыль (убыток) от продаж (1-2)	496	307	-189	-38,1	402
4. Прочие доходы и расходы, кроме процентов к уплате	-27	-19	+8	↑	-23
5. ЕВИТ (прибыль до уплаты процентов и налогов) (3+4)	469	288	-181	-38,6	379
6. Проценты к уплате	—	—	—	—	—
7. Налоги на прибыль (доходы)	94	58	-36	-38,3	76
8. Чистая прибыль (убыток) (5-6-7)	375	230	-145	-38,7	303

Ниже на графике наглядно представлено изменение выручки и прибыли ОБЩЕСТВО С ОГРАНИЧЕННОЙ ОТВЕТСТВЕННОСТЬЮ "САРМСТРОЙ" в течение всего анализируемого периода.



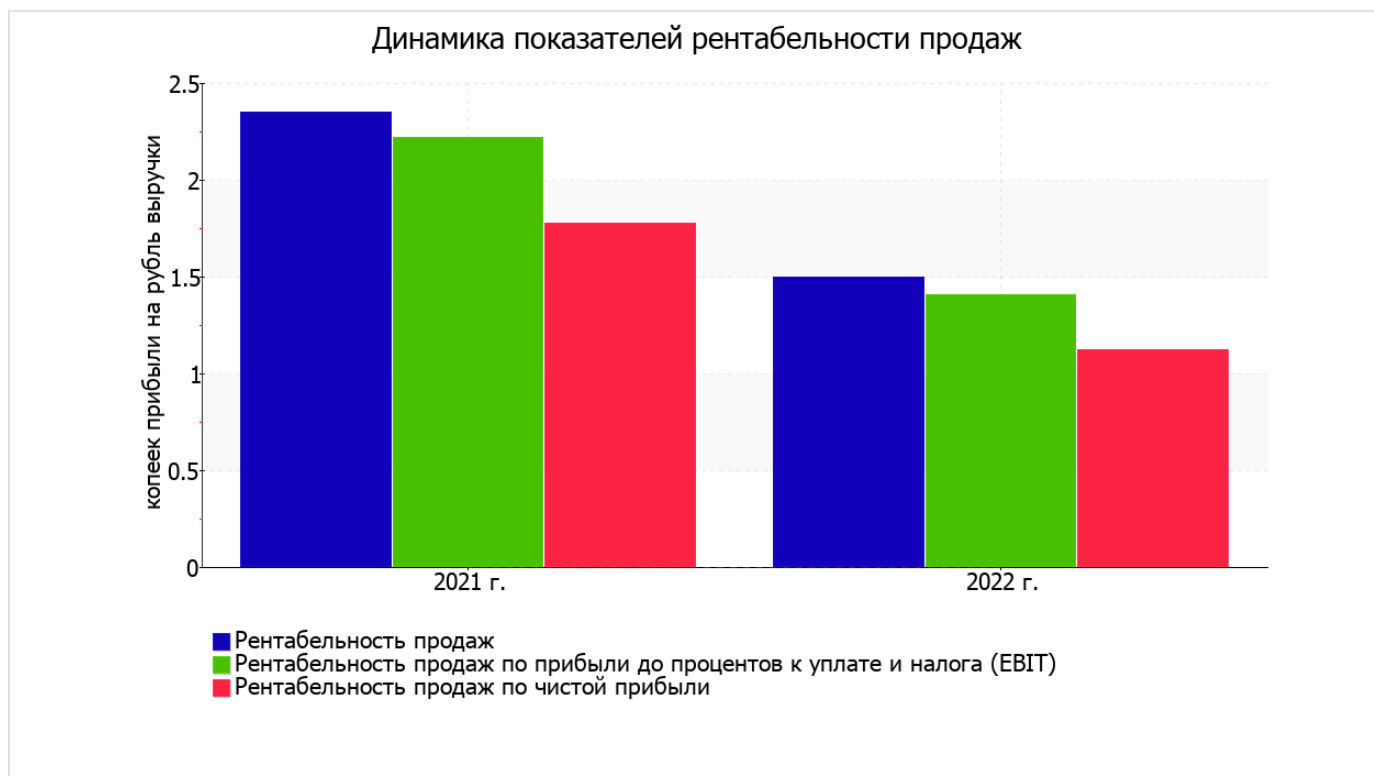
3.2. Анализ рентабельности

Показатели рентабельности	Значения показателя (в %, или в копейках с рубля)		Изменение показателя	
	2021 г.	2022 г.	коп., (гр.3 - гр.2)	± % ((3-2) : 2)
1. Рентабельность продаж (величина прибыли от продаж в каждом рубле выручки). нормальное значение: не менее 4%.	2,3	1,5	-0,8	-36,2
2. Рентабельность продаж по ЕВІТ (величина прибыли от продаж до уплаты процентов и налогов в каждом рубле выручки).	2,2	1,4	-0,8	-36,7
3. Рентабельность продаж по чистой прибыли (величина чистой прибыли в каждом рубле выручки). нормальное значение: не менее 2%.	1,8	1,1	-0,7	-36,8

[За последний период] организация получила прибыль как от продаж, так и в целом от финансово-хозяйственной деятельности, что и обусловило положительные значения всех трех представленных в таблице показателей рентабельности.

Рентабельность продаж за последний год составила 1,5%. Тем не менее, имеет место падение рентабельности обычных видов деятельности по сравнению с данным показателем за аналогичный период года, предшествующего отчетному, (-0,8%).

Показатель рентабельности, рассчитанный как отношение прибыли до процентов к уплате и налогообложения (ЕВІТ) к выручке организации, за 2022 год составил 1,4%. Это значит, что в каждом рубле выручки ОБЩЕСТВО С ОГРАНИЧЕННОЙ ОТВЕТСТВЕННОСТЬЮ "САРМСТРОЙ" содержалось 1,4 коп. прибыли до налогообложения и процентов к уплате.



В следующей таблице представлена рентабельность использования вложенного в предпринимательскую деятельность капитала.

Показатель рентабельности	Значение показателя, %	Расчет показателя
	2022 г.	
Рентабельность собственного капитала (ROE)	9,8	Отношение чистой прибыли к средней величине собственного капитала. нормальное значение для данной отрасли: 15% и более.
Рентабельность активов (ROA)	1,7	Отношение чистой прибыли к средней стоимости активов. нормальное значение для данной отрасли: 4% и более.
Прибыль на задействованный капитал (ROCE)	12,3	Отношение прибыли до уплаты процентов и налогов (EBIT) к собственному капиталу и долгосрочным обязательствам.

[За последний период] каждый рубль собственного капитала организации обеспечил чистую прибыль в размере 0,098 руб.

за период 01.01–31.12.2022 значение рентабельности активов (1,7%) не соответствует нормативному значению.

3.3. Расчет показателей деловой активности (оборачиваемости)

В следующей таблице рассчитаны показатели оборачиваемости ряда активов, характеризующие скорость возврата авансированных на осуществление предпринимательской деятельности средств, а также показатель оборачиваемости кредиторской задолженности при расчетах с поставщиками и подрядчиками.

Показатель оборачиваемости	Значение в днях	Коэфф. 2022 г.
	2022 г.	
Оборачиваемость оборотных средств (отношение средней величины оборотных активов к среднедневной выручке*; нормальное значение для данной отрасли: не более 86 дн.)	246	1,5
Оборачиваемость запасов (отношение средней стоимости запасов к среднедневной себестоимости проданных товаров; нормальное значение для данной отрасли: не более 4 дн.)	–	–
Оборачиваемость кредиторской задолженности (отношение средней величины кредиторской задолженности к среднедневной выручке)	204	1,8
Оборачиваемость активов (отношение средней стоимости активов к среднедневной выручке; нормальное значение для данной отрасли: 156 и менее дн.)	246	1,5
Оборачиваемость собственного капитала (отношение средней величины собственного капитала к среднедневной выручке)	42	8,8

* Приведен расчет показателя в днях. Значение коэффициента равно отношению 365 к значению показателя в днях.

Оборачиваемость активов за весь рассматриваемый период показывает, что организация получает выручку, равную сумме всех имеющихся активов за 246 календарных дней.

4. Выводы по результатам анализа

По результатам проведенного анализа выделены и сгруппированы по качественному признаку основные показатели финансового положения (по состоянию на последний день анализируемого периода) и результатов деятельности ОБЩЕСТВО С ОГРАНИЧЕННОЙ ОТВЕТСТВЕННОСТЬЮ "САРМСТРОЙ" в течение анализируемого периода.

Показатели финансового положения и результатов деятельности организации, имеющие неудовлетворительные значения:

- высокая зависимость организации от заемного капитала (собственный капитал составляет только 16%);
- коэффициент текущей (общей) ликвидности ниже принятой нормы;
- низкая рентабельность активов (1,7% за последний год);
- значительная отрицательная динамика рентабельности продаж (-0,8 процентных пункта от рентабельности за такой же период прошлого года равной 2,3%);
- отрицательное изменение собственного капитала относительно общего изменения активов организации;
- значительное падение прибыли до процентов к уплате и налогообложения (ЕВIT) на рубль выручки организации (-0,8 коп. от аналогичного показателя рентабельности за аналогичный период прошлого года).

С критической стороны финансовое положение организации характеризуют следующие показатели:

- коэффициент абсолютной ликвидности значительно ниже нормативного значения;
- коэффициент покрытия инвестиций значительно ниже нормы (доля собственного капитала и долгосрочных обязательств в общей сумме капитала организации составляет 16% (нормальное значение: 75% и более));
- критическое финансовое положение по величине собственных оборотных средств.

Анализ выявил следующие показатели, имеющие исключительно хорошие значения:

- чистые активы превышают уставный капитал, к тому же они увеличились за анализируемый период;
- на 31.12.2022 коэффициент обеспеченности собственными оборотными средствами демонстрирует очень хорошее значение, равное 0,16.

Положительно характеризующим результаты деятельности организации показателем является следующий – чистая прибыль за 2022 год составила 230 тыс. руб.

Показателем, имеющим значение на границе норматива, является следующий – за период 01.01–31.12.2022 получена прибыль от продаж (307 тыс. руб.), но наблюдалась ее отрицательная динамика по сравнению с аналогичным периодом прошлого года (-189 тыс. руб.).

Проведенный анализ показывает, что финансовое состояние ОБЩЕСТВО С ОГРАНИЧЕННОЙ ОТВЕТСТВЕННОСТЬЮ "САРМСТРОЙ" не в полной мере соответствует общепринятым стандартам. Тем не менее, угроза банкротства организации не наблюдается, и имеются возможности для продолжения финансово-хозяйственной деятельности.