

Пояснительная записка к бухгалтерской отчетности

1. Сведения об организации

Наименование юридического лица:

ОБЩЕСТВО С ОГРАНИЧЕННОЙ ОТВЕТСТВЕННОСТЬЮ "АЙРОН НЕО"

Идентификационный номер налогоплательщика (ИНН): 1656092991

Код причины постановки на учет (КПП): 165601001

Основным видом деятельности, который является преобладающим и имеет приоритетное значение для организации, является разработка компьютерного программного обеспечения (ОКВЭД 62.01).

2. Анализ финансового положения

2.1. Структура имущества и источники его формирования

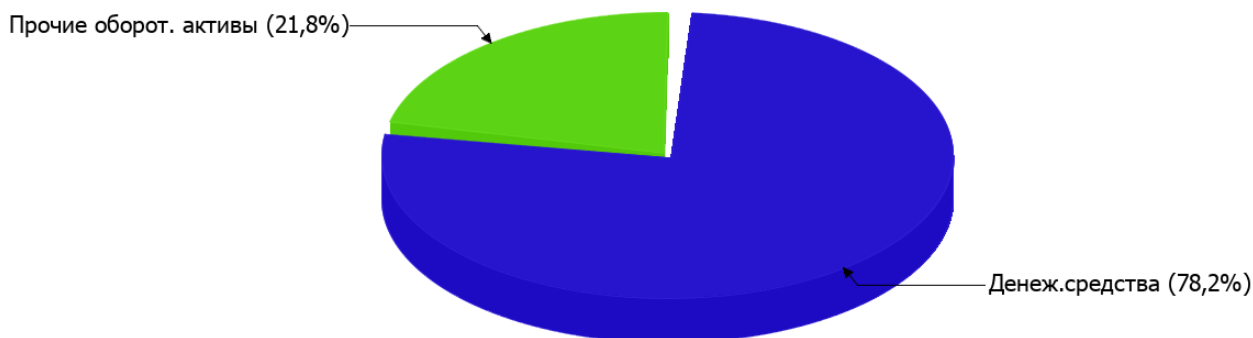
| Показатель | Значение показателя | | | | Изменение за анализируемый период | |
|-----------------------------|---------------------|------------|---|--|-----------------------------------|---------------------------------|
| | в тыс. руб. | | в % к валюте баланса | | тыс. руб. (гр.3- гр.2) | ± % ((гр.3- гр.2) : гр.2) |
| | 31.12.2021 | 31.12.2022 | на начало анализируемого периода (31.12.2021) | на конец анализируемого периода (31.12.2022) | | |
| Актив | | | | | | |
| Внеоборотные активы | – | – | – | – | – | – |
| Оборотные | 988 | 752 | 100 | 100 | -236 | -23,9 |
| Пассив | | | | | | |
| Собственный капитал | 423 | 487 | 42,8 | 64,8 | +64 | +15,1 |
| Долгосрочные обязательства | – | – | – | – | – | – |
| Краткосрочные обязательства | 565 | 265 | 57,2 | 35,2 | -300 | -53,1 |
| Валюта баланса | 988 | 752 | 100 | 100 | -236 | -23,9 |

* Без доходов будущих периодов, включенных в собственный капитал.

Активы по состоянию на 31.12.2022 характеризуются отсутствием внеоборотных средств при 100% текущих активов. Активы организации за год уменьшились на 236 тыс. руб. (на 23,9%). Хотя имело место уменьшение активов, собственный капитал увеличился на 15,1%, что, в целом, говорит о позитивном изменении имущественного положения организации.

Структура активов организации в разрезе основных групп представлена ниже на диаграмме:

Структура активов организации на 31 декабря 2022 г.



Снижение активов организации связано со снижением показателя по строке "денежные средства и денежные эквиваленты" на **315** тыс. руб. (или **100%** вклада в снижение активов).

Одновременно, в пассиве баланса снижение произошло по строке "кредиторская задолженность" (**-305** тыс. руб., или **100%** вклада в снижение пассивов организации за весь анализируемый период).

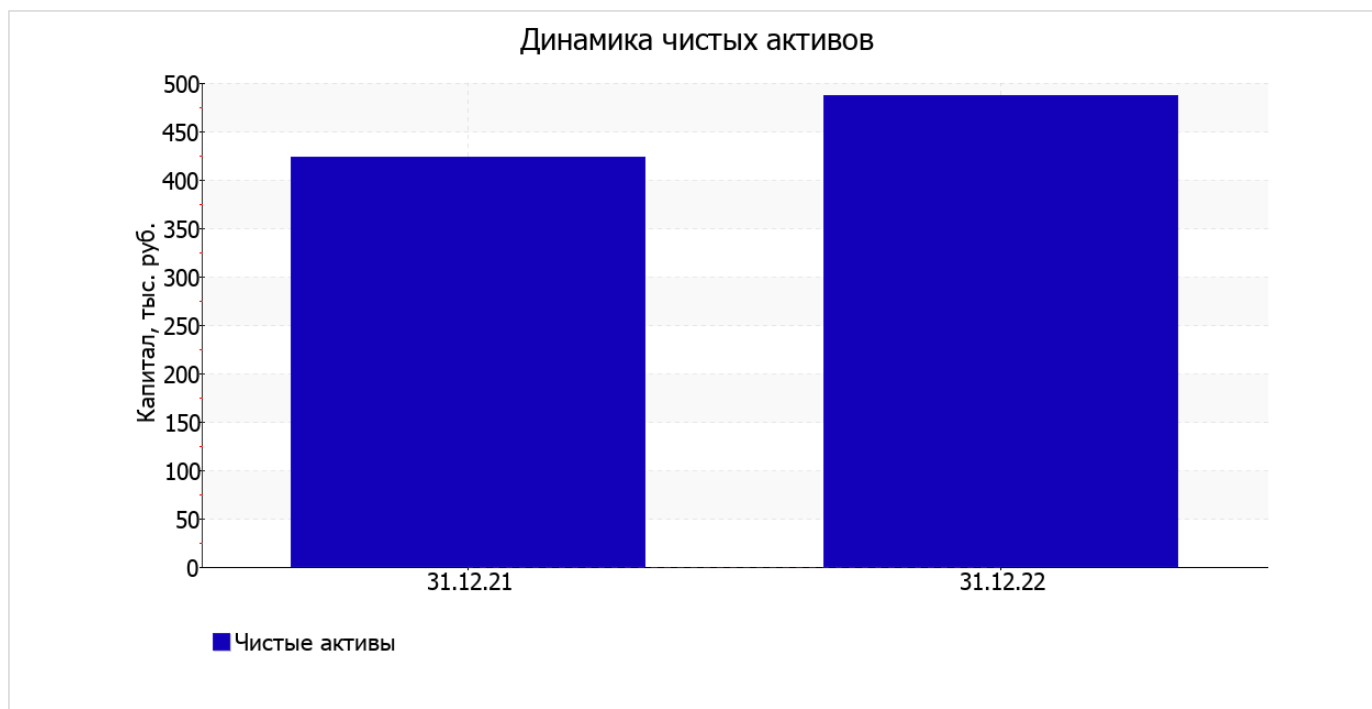
Среди положительно изменившихся статей баланса можно выделить "финансовые и другие оборотные активы" в активе и "капитал и резервы" в пассиве (**+79** тыс. руб. и **+64** тыс. руб. соответственно).

на последний день анализируемого периода (31.12.2022) собственный капитал организации составил **487** тыс. руб., что на **64** тыс. руб., или на **15,1%** превышает значение собственного капитала на 31.12.2021.

2.2. Оценка стоимости чистых активов организации

| Показатель | Значение показателя | | | | Изменение | |
|------------------|---------------------|------------|---|--|--------------------------|------------------------------|
| | в тыс. руб. | | в % к валюте баланса | | тыс. руб. (гр.3-гр.2) | ± % ((гр.3- гр.2) : гр.2) |
| | 31.12.2021 | 31.12.2022 | на начало анализируемого периода (31.12.2021) | на конец анализируемого периода (31.12.2022) | | |
| 1. Чистые активы | 423 | 487 | 42,8 | 64,8 | +64 | +15,1 |

Имеющаяся величина чистых активов положительно характеризует финансовое положение, полностью удовлетворяя требованиям нормативных актов к величине чистых активов организации. К тому же, определив текущее состояние показателя, следует отметить увеличение чистых активов на **15,1%** за последний год. Превышение чистых активов над уставным капиталом и в то же время их увеличение за период говорит о хорошем финансовом положении организации по данному признаку. Ниже на графике представлено изменение чистых активов организации.



2.3. Анализ финансовой устойчивости организации

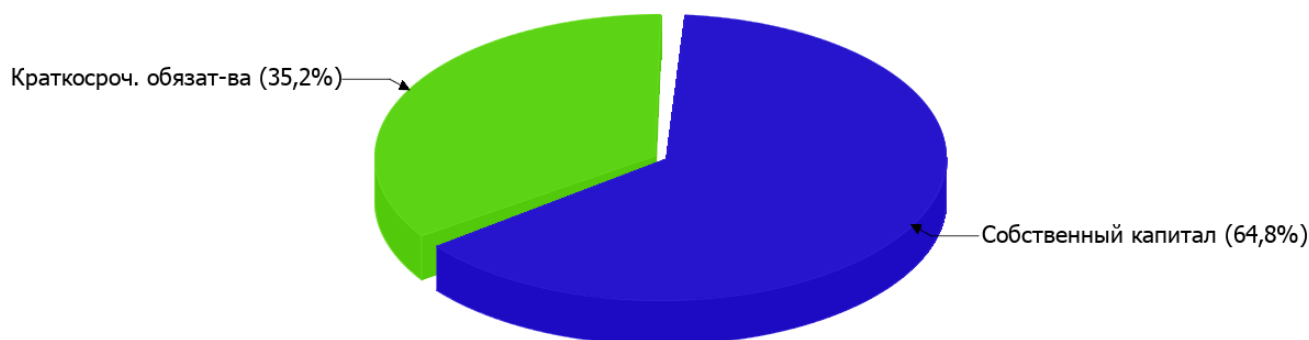
2.3.1. Основные показатели финансовой устойчивости организации

| Показатель | Значение показателя | | Изменение показателя (гр.3-гр.2) | Описание показателя и его нормативное значение |
|---|---------------------|------------|----------------------------------|--|
| | 31.12.2021 | 31.12.2022 | | |
| Коэффициент автономии | 0,43 | 0,65 | +0,22 | Отношение собственного капитала к общей сумме капитала. нормальное значение: 0,45 и более (оптимальное 0,55-0,7). |
| Коэффициент обеспеченности собственными оборотными средствами | 0,43 | 0,65 | +0,22 | Отношение собственных оборотных средств к оборотным активам. нормальное значение: 0,1 и более. |
| Коэффициент покрытия инвестиций | 0,43 | 0,65 | +0,22 | Отношение собственного капитала и долгосрочных обязательств к общей сумме капитала. нормальное значение для данной отрасли: 0,7 и более. |
| Коэффициент обеспеченности запасов | – | – | – | Отношение собственных оборотных средств к стоимости запасов. нормальное значение: 0,5 и более. |
| Коэффициент краткосрочной задолженности | 1 | 1 | – | Отношение краткосрочной задолженности к общей сумме задолженности. |

Коэффициент автономии организации на 31.12.2022 составил **0,65**. Данный коэффициент характеризует степень зависимости организации от заемного капитала. Полученное здесь значение указывает на оптимальное соотношение собственного и заемного капитала (собственный капитал составляет **65%** в общем капитале организации). за весь анализируемый период наблюдался значительный рост коэффициента автономии, на **0,22**.

На диаграмме ниже наглядно представлена структура капитала организации: Следует отметить, что долгосрочные обязательства на диаграмме не отражены, поскольку полностью отсутствуют.

Структура капитала организации на 31 декабря 2022 г.



значение коэффициента обеспеченности собственными оборотными средствами на 31.12.2022 составило **0,65**, что значительно (на **0,22**) больше, чем на первый день анализируемого периода. коэффициент на 31.12.2022 демонстрирует исключительно хорошее значение.

в течение анализируемого периода отмечено повышение коэффициента покрытия инвестиций до **0,65 (+0,22)**. Значение коэффициента на последний день анализируемого периода ниже нормативного значения (доля собственного капитала и долгосрочных обязательств в общей сумме капитала организации составляет только **65%**).

Коэффициент краткосрочной задолженности организации показывает на отсутствие долгосрочной задолженности при 100% краткосрочной.

2.4. Ликвидность

| Показатель ликвидности | Значение показателя | | Изменение показателя (гр.3 - гр.2) | Расчет, рекомендованное значение |
|---|---------------------|------------|------------------------------------|--|
| | 31.12.2021 | 31.12.2022 | | |
| Коэффициент текущей (общей) ликвидности | 1,75 | 2,84 | +1,09 | Отношение текущих активов к краткосрочным обязательствам. нормальное значение: не менее 2. |
| Коэффициент абсолютной ликвидности | 1,6 | 2,22 | +0,62 | Отношение денежных средств и их эквивалентов к краткосрочным обязательствам. нормальное значение: 0,2 и более. |

[На конец периода] при норме 2 коэффициент текущей (общей) ликвидности имеет значение **2,84**. [За весь период] коэффициент вырос на **1,09**.

Соответствующим норме, как и предыдущий коэффициент, оказался коэффициент абсолютной ликвидности (**2,22** при норме 0,2). При этом в течение анализируемого периода коэффициент абсолютной ликвидности вырос на **0,62**.

3. Анализ эффективности деятельности организации

3.1. Обзор результатов деятельности

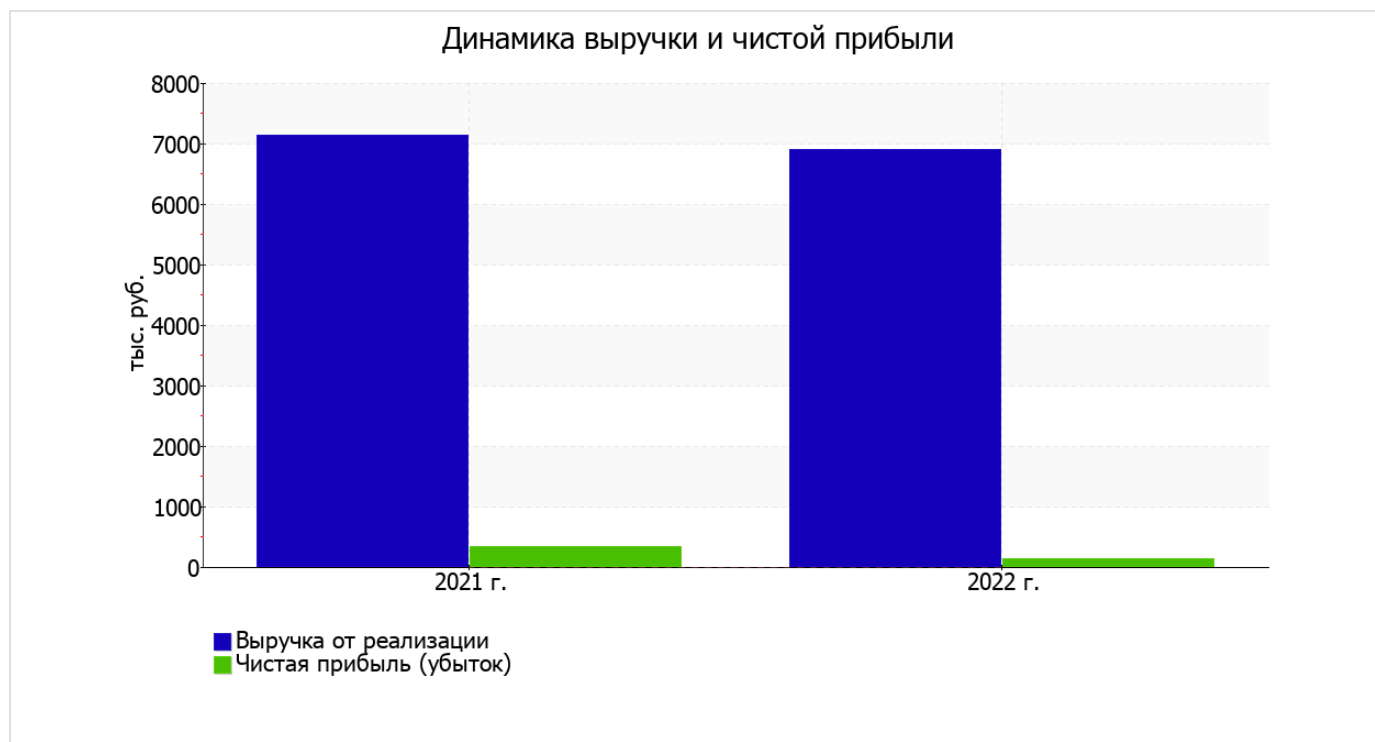
В приведенной ниже таблице обобщены основные финансовые результаты деятельности ОБЩЕСТВО С ОГРАНИЧЕННОЙ ОТВЕТСТВЕННОСТЬЮ "АЙРОН НЕО" за весь анализируемый период и аналогичный период прошлого года.

Из "Отчета о финансовых результатах" следует, что за год организация получила прибыль от продаж в размере 127 тыс. руб., что составило 1,8% от выручки. По сравнению с аналогичным периодом прошлого года прибыль от продаж снизилась на 299 тыс. руб., или на 70,2%.

По сравнению с прошлым периодом в текущем наблюдалось уменьшение выручки от продаж на 228 тыс. руб. при одновременном увеличении на 71 тыс. руб. расходов по обычной деятельности.

| Показатель | Значение показателя, тыс. руб. | | Изменение показателя | | Средне- годовая величина, тыс. руб. |
|---|--------------------------------|---------|-------------------------|-----------------|-------------------------------------|
| | 2021 г. | 2022 г. | тыс. руб. (гр.3 - гр.2) | ± % ((3-2) : 2) | |
| 1. Выручка | 7 135 | 6 907 | -228 | -3,2 | 7 021 |
| 2. Расходы по обычным видам деятельности | 6 709 | 6 780 | +71 | +1,1 | 6 745 |
| 3. Прибыль (убыток) от продаж (1-2) | 426 | 127 | -299 | -70,2 | 277 |
| 4. Прочие доходы и расходы, кроме процентов к уплате | 3 | 25 | +22 | +8,3 раза | 14 |
| 5. ЕВИТ (прибыль до уплаты процентов и налогов) (3+4) | 429 | 152 | -277 | -64,6 | 291 |
| 6. Проценты к уплате | - | - | - | - | - |
| 7. Налоги на прибыль (доходы) | 97 | 18 | -79 | -81,4 | 58 |
| 8. Чистая прибыль (убыток) (5-6-7) | 332 | 134 | -198 | -59,6 | 233 |

Изменение выручки наглядно представлено ниже на графике.



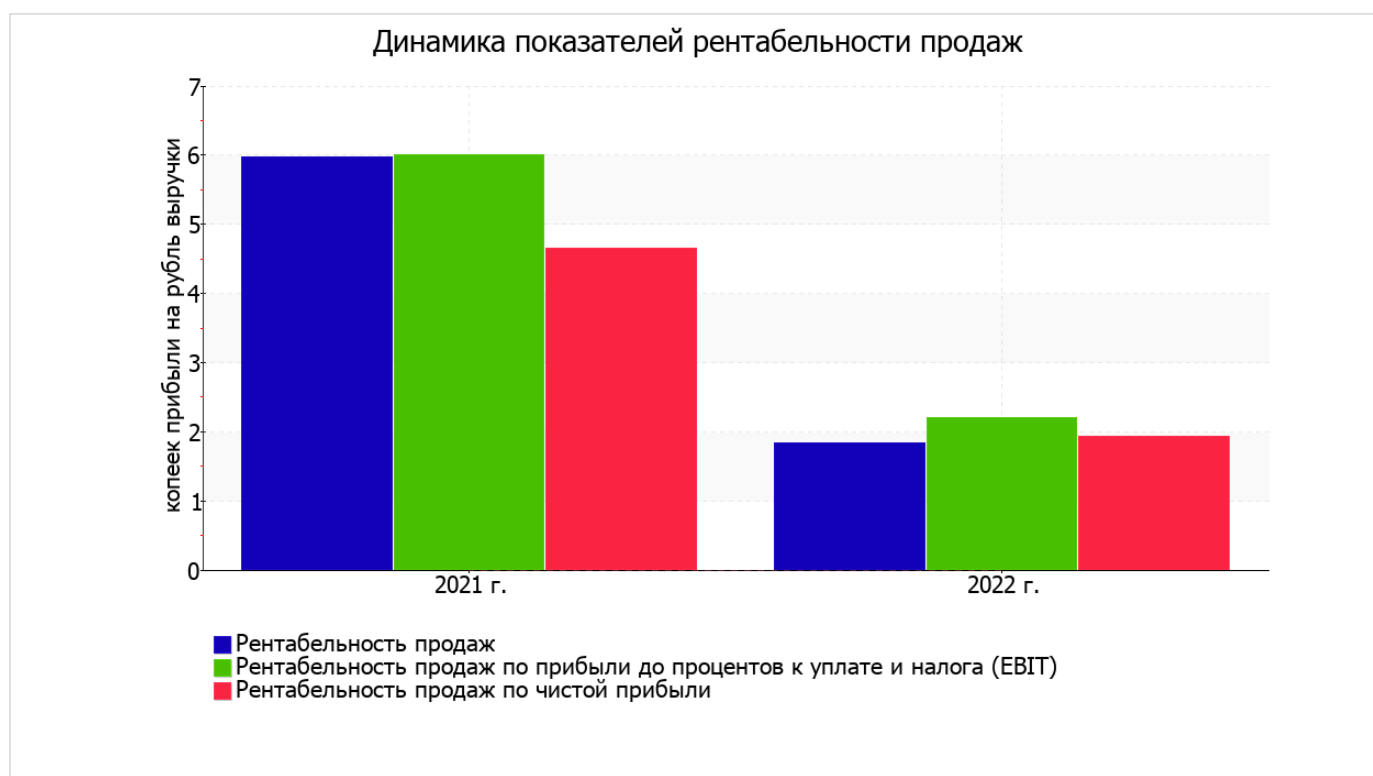
3.2. Анализ рентабельности

| Показатели рентабельности | Значения показателя (в %, или в копейках с рубля) | | Изменение показателя | |
|--|---|---------|---------------------------|-----------------------|
| | 2021 г. | 2022 г. | коп., (гр.3 - гр.2) | ± % ((3-2) : 2) |
| 1. Рентабельность продаж (величина прибыли от продаж в каждом рубле выручки). нормальное значение для данной отрасли: 8% и более. | 6 | 1,8 | -4,2 | -69,2 |
| 2. Рентабельность продаж по ЕВІТ (величина прибыли от продаж до уплаты процентов и налогов в каждом рубле выручки). | 6 | 2,2 | -3,8 | -63,4 |
| 3. Рентабельность продаж по чистой прибыли (величина чистой прибыли в каждом рубле выручки). нормальное значение для данной отрасли: 6% и более. | 4,7 | 1,9 | -2,8 | -58,3 |

[За последний период] организация получила прибыль как от продаж, так и в целом от финансово-хозяйственной деятельности, что и обусловило положительные значения всех трех представленных в таблице показателей рентабельности.

Рентабельность продаж за период 01.01–31.12.2022 составила 1,8%. Однако имеет место отрицательная динамика рентабельности обычных видов деятельности по сравнению с данным показателем за аналогичный период года, предшествующего отчётному, (-4,2%).

Рентабельность, рассчитанная как отношение прибыли до налогообложения и процентных расходов (ЕВІТ) к выручке организации, за последний год составила 2,2%. То есть в каждом рубле выручки ОБЩЕСТВО С ОГРАНИЧЕННОЙ ОТВЕТСТВЕННОСТЬЮ "АЙРОН НЕО" содержалось 2,2 коп. прибыли до налогообложения и процентов к уплате.



Далее в таблице представлены три основных показателя, характеризующие рентабельность использования вложенного в предпринимательскую деятельность капитала.

| Показатель рентабельности | Значение показателя, % | Расчет показателя |
|--|------------------------|--|
| | 2022 г. | |
| Рентабельность собственного капитала (ROE) | 29,5 | Отношение чистой прибыли к средней величине собственного капитала. нормальное значение для данной отрасли: не менее 18%. |
| Рентабельность активов (ROA) | 15,4 | Отношение чистой прибыли к средней стоимости активов. нормальное значение: 12% и более. |
| Прибыль на задействованный капитал (ROCE) | 33,4 | Отношение прибыли до уплаты процентов и налогов (ЕБИТ) к собственному капиталу и долгосрочным обязательствам. |

[За последний период] каждый рубль собственного капитала организации принес 0,295 руб. чистой прибыли.

за 2022 год рентабельность активов вполне укладывается в норму (15,4%).

3.3. Расчет показателей деловой активности (оборачиваемости)

В следующей таблице рассчитаны показатели оборачиваемости ряда активов, характеризующие скорость возврата вложенных в предпринимательскую деятельность денежных средств, а также показатель оборачиваемости кредиторской задолженности при расчетах с поставщиками и подрядчиками.

| Показатель оборачиваемости | Значение в днях | Коэфф. 2022 г. |
|---|-----------------|----------------|
| | 2022 г. | |
| Оборачиваемость оборотных средств (отношение средней величины оборотных активов к среднесуточной выручке*; нормальное значение для данной отрасли: не более 108 дн.) | 46 | 7,9 |
| Оборачиваемость запасов (отношение средней стоимости запасов к среднесуточной себестоимости проданных товаров; нормальное значение для данной отрасли: 4 и менее дн.) | – | – |
| Оборачиваемость кредиторской задолженности (отношение средней величины кредиторской задолженности к среднесуточной выручке) | 19 | 19 |
| Оборачиваемость активов (отношение средней стоимости активов к среднесуточной выручке; нормальное значение для данной отрасли: 122 и менее дн.) | 46 | 7,9 |
| Оборачиваемость собственного капитала (отношение средней величины собственного капитала к среднесуточной выручке) | 24 | 15,2 |

* Приведен расчет показателя в днях. Значение коэффициента равно отношению 365 к значению показателя в днях.

Данные об оборачиваемости активов за весь анализируемый период свидетельствуют о том, что организация получает выручку, равную сумме всех имеющихся активов за 46 календарных дней.

4. Выводы по результатам анализа

Ниже по качественному признаку обобщены важнейшие показатели финансового положения (по состоянию на 31.12.2022) и результаты деятельности ОБЩЕСТВО С ОГРАНИЧЕННОЙ ОТВЕТСТВЕННОСТЬЮ "АЙРОН НЕО" за год.

Показатели финансового положения организации, имеющие исключительно хорошие значения:

- оптимальная доля собственного капитала (65%);
- чистые активы превышают уставный капитал, к тому же они увеличились за анализируемый период;
- на последний день анализируемого периода значение коэффициента обеспеченности собственными оборотными средствами, равное 0,65, можно охарактеризовать как очень хорошее;
- коэффициент текущей (общей) ликвидности полностью соответствует нормативному значению;
- коэффициент абсолютной ликвидности полностью соответствует нормальному значению;
- абсолютная финансовая устойчивость по величине излишка собственных оборотных средств.

Среди положительных показателей финансового положения и результатов деятельности организации можно выделить такие:

- существенная, по сравнению с общей стоимостью активов организации чистая прибыль (15,4% за 2022 год);
- увеличение собственного капитала организации при том что, активы ОБЩЕСТВО С ОГРАНИЧЕННОЙ ОТВЕТСТВЕННОСТЬЮ "АЙРОН НЕО" уменьшились на 236 тыс. руб. (на 23,9%);
- прибыль от финансово-хозяйственной деятельности за 2022 год составила 134 тыс. руб.

Показатели финансового положения и результатов деятельности организации, имеющие отрицательные значения:

- значительная отрицательная динамика прибыльности продаж (-4,2 процентных пункта от рентабельности за такой же период прошлого года равной 6%);
- коэффициент покрытия инвестиций ниже нормы (доля собственного капитала и долгосрочных обязательств составляет только 65% от общего капитала организации);
- значительная отрицательная динамика прибыли до процентов к уплате и налогообложения (ЕВИТ) на рубль выручки организации (-3,8 коп. от аналогичного показателя рентабельности за аналогичный период прошлого года).

Показателем, имеющим значение на границе норматива, является следующий – за последний год получена прибыль от продаж (127 тыс. руб.), но наблюдалась ее отрицательная динамика по сравнению с аналогичным периодом прошлого года (-299 тыс. руб.).

Приведенные выше показатели свидетельствуют об очень хорошем финансовом состоянии организации, ее способности отвечать по своим обязательствам в краткосрочной, и, возможно, долгосрочной перспективе. При данных финансовых показателях ОБЩЕСТВО С ОГРАНИЧЕННОЙ ОТВЕТСТВЕННОСТЬЮ "АЙРОН НЕО" относится к категории надежных заемщиков и может рассчитывать на получение кредитов.