

Пояснительная записка к бухгалтерской отчетности

1. Сведения об организации

Наименование юридического лица:

ОБЩЕСТВО С ОГРАНИЧЕННОЙ ОТВЕТСТВЕННОСТЬЮ "ГЛОНАСС-КОНТРОЛЬ"

Идентификационный номер налогоплательщика (ИНН): 2310187419

Код причины постановки на учет (КПП): 231001001

Основным видом деятельности, который является преобладающим и имеет приоритетное значение для организации, является производство электромонтажных работ (ОКВЭД 43.21).

2. Анализ финансового положения

2.1. Структура имущества и источники его формирования

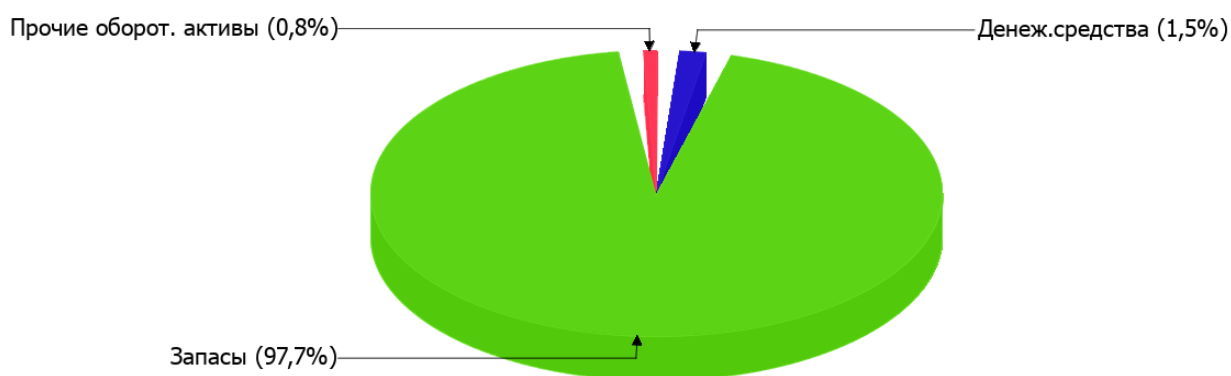
Показатель	Значение показателя				Изменение за анализируемый период	
	в тыс. руб.		в % к валюте баланса		тыс. руб. (гр.3- гр.2)	± % ((гр.3- гр.2) : гр.2)
	31.12.2021	31.12.2022	на начало анализируемого периода (31.12.2021)	на конец анализируемого периода (31.12.2022)		
Актив						
Внеоборотные активы	–	–	–	–	–	–
Оборотные	310	389	100	100	+79	+25,5
Пассив						
Собственный капитал	1	1	0,3	0,3	–	–
Долгосрочные обязательства	–	–	–	–	–	–
Краткосрочные обязательства	309	388	99,7	99,7	+79	+25,6
Валюта баланса	310	389	100	100	+79	+25,5

* Без доходов будущих периодов, включенных в собственный капитал.

Соотношение основных качественных групп активов организации на 31.12.2022 характеризуется отсутствием внеоборотных средств при 100% текущих активов. Активы организации за весь анализируемый период увеличились на 79 тыс. руб. (на 25,5%). Несмотря на увеличение активов, собственный капитал остался неизменным, что свидетельствует об отрицательной динамике имущественного положения организации.

Наглядно соотношение основных групп активов организации представлено ниже на диаграмме:

Структура активов организации на 31 декабря 2022 г.



Рост активов организации связан, в первую очередь, с ростом показателя по строке "запасы" на 79 тыс. руб. (или 98,8% вклада в прирост активов).

Одновременно, в пассиве баланса прирост произошел по строке "другие краткосрочные обязательства" (+79 тыс. руб., или 100% вклада в прирост пассивов организации за год).

Среди отрицательно изменившихся статей баланса можно выделить "финансовые и другие оборотные активы" в активе (-1 тыс. руб.).

на 31 декабря 2022 г. собственный капитал организации составил 1 тыс. руб. собственный капитал организации за весь анализируемый период не изменился.

2.2. Оценка стоимости чистых активов организации

Показатель	Значение показателя				Изменение	
	в тыс. руб.		в % к валюте баланса		тыс. руб. (гр.3-гр.2)	± % ((гр.3- гр.2) : гр.2)
	31.12.2021	31.12.2022	на начало анализируемого периода (31.12.2021)	на конец анализируемого периода (31.12.2022)		
1. Чистые активы	1	1	0,3	0,3	-	-

Имеющаяся величина чистых активов положительно характеризует финансовое положение, полностью удовлетворяя требованиям нормативных актов к величине чистых активов организации.

2.3. Анализ финансовой устойчивости организации

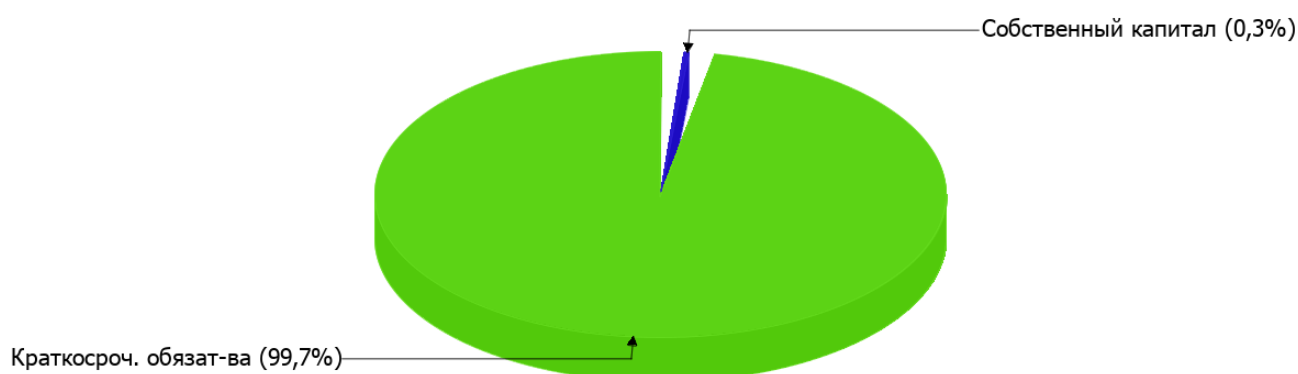
2.3.1. Основные показатели финансовой устойчивости организации

Показатель	Значение показателя		Изменение показателя (гр.3-гр.2)	Описание показателя и его нормативное значение
	31.12.2021	31.12.2022		
Коэффициент автономии	<0,01	<0,01	–	Отношение собственного капитала к общей сумме капитала. нормальное значение для данной отрасли: 0,4 и более (оптимальное 0,5-0,7).
Коэффициент обеспеченности собственными оборотными средствами	<0,01	<0,01	–	Отношение собственных оборотных средств к оборотным активам. нормальное значение: 0,1 и более.
Коэффициент покрытия инвестиций	<0,01	<0,01	–	Отношение собственного капитала и долгосрочных обязательств к общей сумме капитала. нормальное значение для данной отрасли: 0,65 и более.
Коэффициент обеспеченности запасов	<0,01	<0,01	–	Отношение собственных оборотных средств к стоимости запасов. нормальное значение: 0,5 и более.
Коэффициент краткосрочной задолженности	1	1	–	Отношение краткосрочной задолженности к общей сумме задолженности.

Коэффициент автономии организации на 31.12.2022 составил <0,01. Полученное значение показывает, что ввиду недостатка собственного капитала (<1% от общего капитала) организация в значительной степени зависит от кредиторов. в течение анализируемого периода коэффициент автономии снизился всего менее чем на 0,01.

На диаграмме ниже наглядно представлена структура капитала организации: Следует отметить, что долгосрочные обязательства не нашли отражение на диаграмме ввиду их отсутствия.

Структура капитала организации на 31 декабря 2022 г.



коэффициент обеспеченности собственными оборотными средствами на 31.12.2022 был практически нулевой. за весь анализируемый период коэффициент обеспеченности собственными оборотными средствами несколько уменьшился. коэффициент на 31 декабря 2022 г. имеет значение, не соответствующее нормативному.

за год коэффициент покрытия инвестиций практически не изменился, снизившись всего менее чем на **0,01**, до **менее 0,01**. Значение коэффициента на последний день анализируемого периода (31.12.2022) значительно ниже нормативного значения.

в течение анализируемого периода наблюдалось незначительное падение коэффициента обеспеченности материальных запасов – до **менее 0,01**. на 31.12.2022 значение коэффициента обеспеченности материальных запасов не удовлетворяет нормативному значению.

Коэффициент краткосрочной задолженности организации показывает на отсутствие долгосрочной задолженности при 100% краткосрочной.

2.4. Ликвидность

Показатель ликвидности	Значение показателя		Изменение показателя (гр.3 - гр.2)	Расчет, рекомендованное значение
	31.12.2021	31.12.2022		
Коэффициент текущей (общей) ликвидности	1	1	–	Отношение текущих активов к краткосрочным обязательствам. нормальное значение для данной отрасли: 1,8 и более.
Коэффициент абсолютной ликвидности	0,02	0,02	–	Отношение денежных средств и их эквивалентов к краткосрочным обязательствам. нормальное значение: 0,2 и более.

[На конец периода] коэффициент текущей ликвидности имеет значение ниже нормы (**1** против нормативного значения 1,8). При этом за анализируемый период коэффициент не изменился.

Коэффициент абсолютной ликвидности, как и предыдущий коэффициент, имеет значение ниже нормы (**0,02**). С начала периода коэффициент абсолютной ликвидности остался неизменным.

3. Анализ эффективности деятельности организации

3.1. Обзор результатов деятельности

Основные финансовые результаты деятельности ОБЩЕСТВО С ОГРАНИЧЕННОЙ ОТВЕТСТВЕННОСТЬЮ "ГЛОНАСС-КОНТРОЛЬ" за весь рассматриваемый период приведены ниже в таблице.

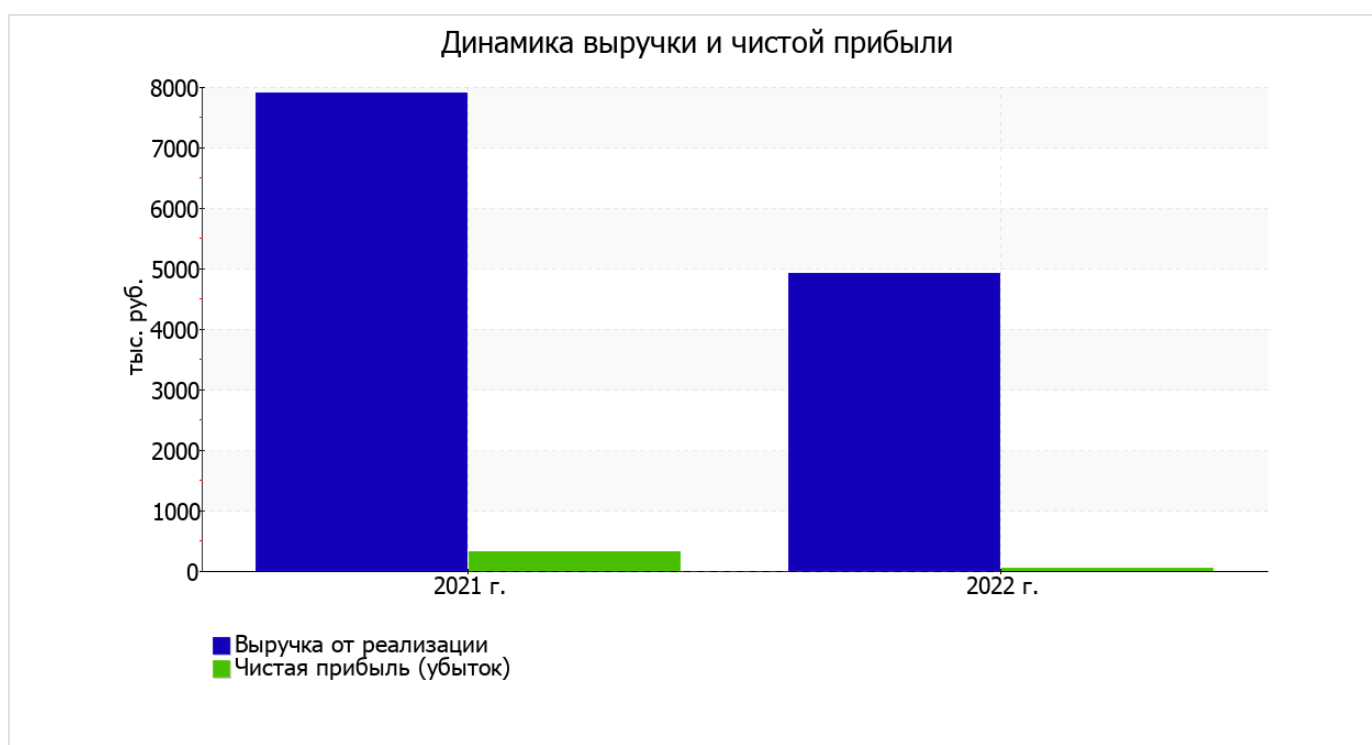
Из "Отчета о финансовых результатах" следует, что в течение анализируемого периода организация получила прибыль от продаж в размере **58** тыс. руб., что составляет 1,2% от выручки. По сравнению с аналогичным периодом прошлого года прибыль от продаж снизилась на **346** тыс. руб., или на **85,6%**.

По сравнению с прошлым периодом в текущем уменьшилась как выручка от продаж, так и расходы по обычной деятельности (на **2 969** и **2 623** тыс. руб. соответственно). Причем в процентном отношении изменение выручки (**-37,6%**) опережает изменение расходов (**-35%**)

Показатель	Значение показателя, тыс. руб.		Изменение показателя		Средне- годовая величина, тыс. руб.
	2021 г.	2022 г.	тыс. руб. (гр.3 - гр.2)	± % ((3-2) : 2)	
1. Выручка	7 893	4 924	-2 969	-37,6	6 409
2. Расходы по обычным видам деятельности	7 489	4 866	-2 623	-35	6 178
3. Прибыль (убыток) от продаж (1-2)	404	58	-346	-85,6	231

Показатель	Значение показателя, тыс. руб.		Изменение показателя		Средне- годовая величина, тыс. руб.
	2021 г.	2022 г.	тыс. руб. (гр.3 - гр.2)	± % ((3-2) : 2)	
4. Прочие доходы и расходы, кроме процентов к уплате	-	-	-	-	-
5. ЕВІТ (прибыль до уплаты процентов и налогов) (3+4)	404	58	-346	-85,6	231
6. Проценты к уплате	-	-	-	-	-
7. Налоги на прибыль (доходы)	81	12	-69	-85,2	47
8. Чистая прибыль (убыток) (5-6-7)	323	46	-277	-85,8	185

Изменение выручки наглядно представлено ниже на графике.



3.2. Анализ рентабельности

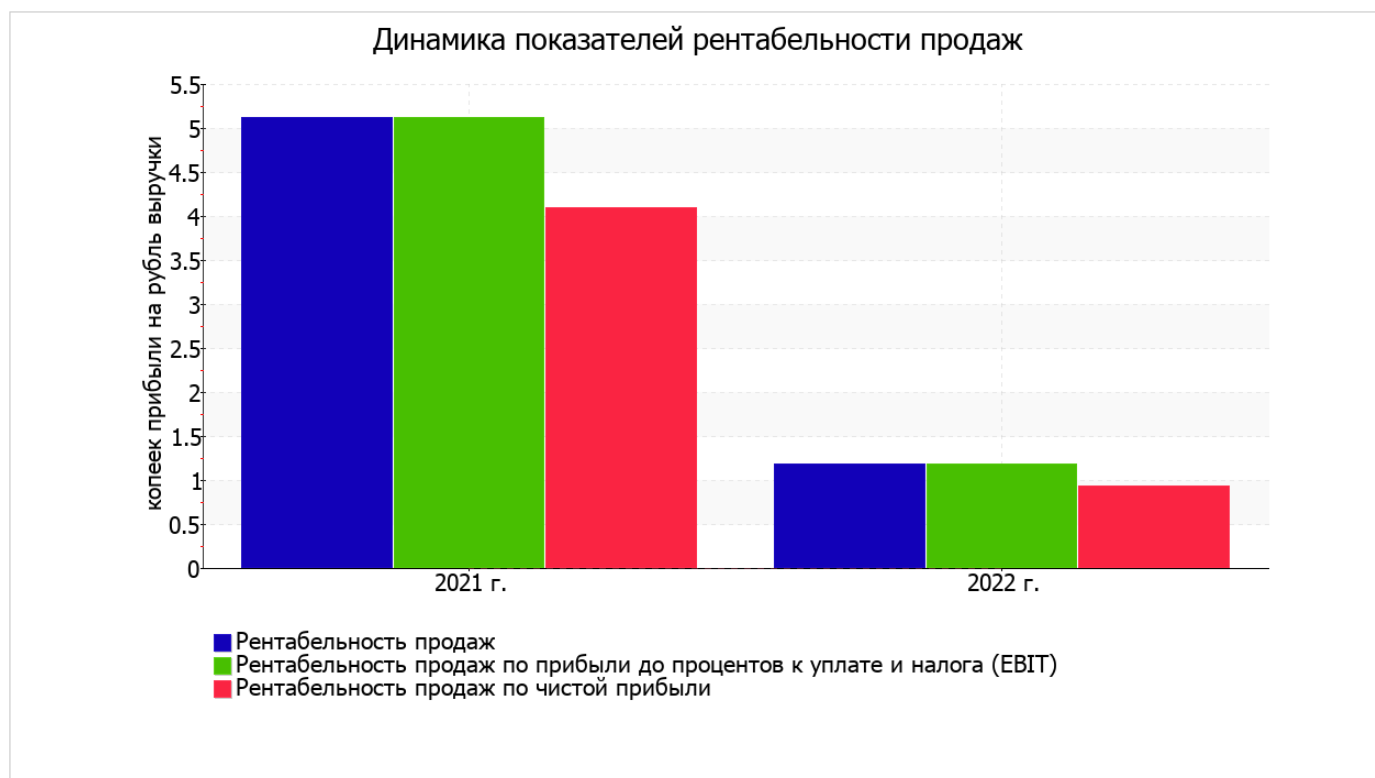
Показатели рентабельности	Значения показателя (в %, или в копейках с рубля)		Изменение показателя	
	2021 г.	2022 г.	коп., (гр.3 - гр.2)	± % ((3-2) : 2)
1. Рентабельность продаж (величина прибыли от продаж в каждом рубле выручки). нормальное значение для данной отрасли: не менее 4%.	5,1	1,2	-3,9	-77
2. Рентабельность продаж по ЕВІТ (величина прибыли от продаж до уплаты процентов и налогов в каждом рубле выручки).	5,1	1,2	-3,9	-77

Показатели рентабельности	Значения показателя (в %, или в копейках с рубля)		Изменение показателя	
	2021 г.	2022 г.	коп., (гр.3 - гр.2)	± % ((3-2) : 2)
3. Рентабельность продаж по чистой прибыли (величина чистой прибыли в каждом рубле выручки). нормальное значение для данной отрасли: 3% и более.	4,1	0,9	-3,2	-77,2

Все три показателя рентабельности за последний год, приведенные в таблице, имеют положительные значения, поскольку организацией получена как прибыль от продаж, так и в целом прибыль от финансово-хозяйственной деятельности за данный период.

[За последний период] организация по обычным видам деятельности получила прибыль в размере 1,2 копеек с каждого рубля выручки от реализации. Однако имеет место отрицательная динамика рентабельности продаж по сравнению с данным показателем за аналогичный период года, предшествующего отчётному, (-3,9 коп.).

Показатель рентабельности, рассчитанный как отношение прибыли до процентов к уплате и налогообложения (ЕВИТ) к выручке организации, за 2022 год составил 1,2%. Это значит, что в каждом рубле выручки организации содержалось 1,2 коп. прибыли до налогообложения и процентов к уплате.



Далее в таблице представлены три основных показателя, характеризующие рентабельность использования вложенного в предпринимательскую деятельность капитала.

Показатель рентабельности	Значение показателя, %	Расчет показателя
	2022 г.	
Рентабельность собственного капитала (ROE)	4 600,0	Отношение чистой прибыли к средней величине собственного капитала. нормальное значение для данной отрасли: 18% и более.
Рентабельность активов (ROA)	13,2	Отношение чистой прибыли к средней стоимости активов. нормальное значение для данной отрасли: 6% и более.
Прибыль на задействованный капитал (ROCE)	5 800,0	Отношение прибыли до уплаты процентов и налогов (ЕБИТ) к собственному капиталу и долгосрочным обязательствам.

[За последний период] каждый рубль собственного капитала организации обеспечил чистую прибыль в размере 46 руб.

за 2022 год значение рентабельности активов, равное 13,2%, можно охарактеризовать как, без сомнения, хорошее.

3.3. Расчет показателей деловой активности (оборачиваемости)

В следующей таблице рассчитаны показатели оборачиваемости ряда активов, характеризующие скорость возврата вложенных в предпринимательскую деятельность средств, а также показатель оборачиваемости кредиторской задолженности при расчетах с поставщиками и подрядчиками.

Показатель оборачиваемости	Значение в днях	Коэфф. 2022 г.
	2022 г.	
Оборачиваемость оборотных средств (отношение средней величины оборотных активов к среднесуточной выручке*; нормальное значение для данной отрасли: 139 и менее дн.)	26	14,1
Оборачиваемость запасов (отношение средней стоимости запасов к среднесуточной себестоимости проданных товаров; нормальное значение для данной отрасли: не более 19 дн.)	–	–
Оборачиваемость кредиторской задолженности (отношение средней величины кредиторской задолженности к среднесуточной выручке)	23	15,9
Оборачиваемость активов (отношение средней стоимости активов к среднесуточной выручке; нормальное значение для данной отрасли: 159 и менее дн.)	26	14,1
Оборачиваемость собственного капитала (отношение средней величины собственного капитала к среднесуточной выручке)	<1	4 924,0

* Приведен расчет показателя в днях. Значение коэффициента равно отношению 365 к значению показателя в днях.

Оборачиваемость активов в течение анализируемого периода показывает, что организация получает выручку, равную сумме всех имеющихся активов за 26 календарных дней.

4. Выводы по результатам анализа

Ниже по качественному признаку обобщены важнейшие показатели финансового положения (по состоянию на 31.12.2022) и результаты деятельности ОБЩЕСТВО С ОГРАНИЧЕННОЙ ОТВЕТСТВЕННОСТЬЮ "ГЛОНАСС-КОНТРОЛЬ" в течение анализируемого периода.

Приведенные ниже 6 показателей финансового положения и результатов деятельности организации имеют неудовлетворительные значения:

- низкая величина собственного капитала относительно общей величины активов (<1%);
- значение коэффициента обеспеченности собственными оборотными средствами (менее 0,01) соответствует норме;
- коэффициент текущей (общей) ликвидности ниже принятой нормы;
- значительная отрицательная динамика прибыльности продаж (-3,9 процентных пункта от рентабельности за аналогичный период года, предшествующего отчёту, равной 5,1%);
- уменьшение собственного капитала организации при том что, активы ОБЩЕСТВО С ОГРАНИЧЕННОЙ ОТВЕТСТВЕННОСТЬЮ "ГЛОНАСС-КОНТРОЛЬ" увеличились на 79 тыс. руб. (на 25,5%);
- значительное падение прибыли до процентов к уплате и налогообложения (ЕВИТ) на рубль выручки организации (-3,9 коп. от данного показателя рентабельности за аналогичный период прошлого года).

Анализ выявил следующие показатели, критически характеризующие финансовое положение организации:

- коэффициент абсолютной ликвидности существенно ниже нормативного значения;
- коэффициент покрытия инвестиций значительно ниже нормы (доля собственного капитала и долгосрочных обязательств в общей сумме капитала организации составляет <1% (нормальное значение для данной отрасли: 65% и более);
- крайне неустойчивое финансовое положение по величине собственных оборотных средств.

Показатели финансового положения и результатов деятельности организации, имеющие исключительно хорошие значения:

- чистые активы превышают уставный капитал;
- отличная рентабельность активов (13,2% за 2022 год).

Положительно характеризующим результаты деятельности организации показателем является следующий – прибыль от финансово-хозяйственной деятельности за 2022 год составила 46 тыс. руб.

Показателем, имеющим значение на границе норматива, является следующий – за период 01.01–31.12.2022 получена прибыль от продаж (58 тыс. руб.), но наблюдалась ее отрицательная динамика по сравнению с аналогичным периодом прошлого года (-346 тыс. руб.).

Согласно полученным показателям финансовое положение ОБЩЕСТВО С ОГРАНИЧЕННОЙ ОТВЕТСТВЕННОСТЬЮ "ГЛОНАСС-КОНТРОЛЬ" можно оценить как удовлетворительное – основные показатели укладываются в нормативные значения, либо близки к нормативу. Финансовое состояние организации позволяет осуществлять эффективную финансово-хозяйственную деятельность, сохраняя возможность для привлечения необходимых кредитных ресурсов.