

# Пояснительная записка к бухгалтерской отчетности

## 1. Сведения об организации

Наименование юридического лица:

АНО ДПО "Академия современного образования"

Идентификационный номер налогоплательщика (ИНН): 1832132667

Код причины постановки на учет (КПП): 183201001

Основным видом деятельности, который является преобладающим и имеет приоритетное значение для организации, является образование дополнительное детей и взрослых (ОКВЭД 85.41).

## 2. Анализ финансового положения

### 2.1. Структура имущества и источники его формирования

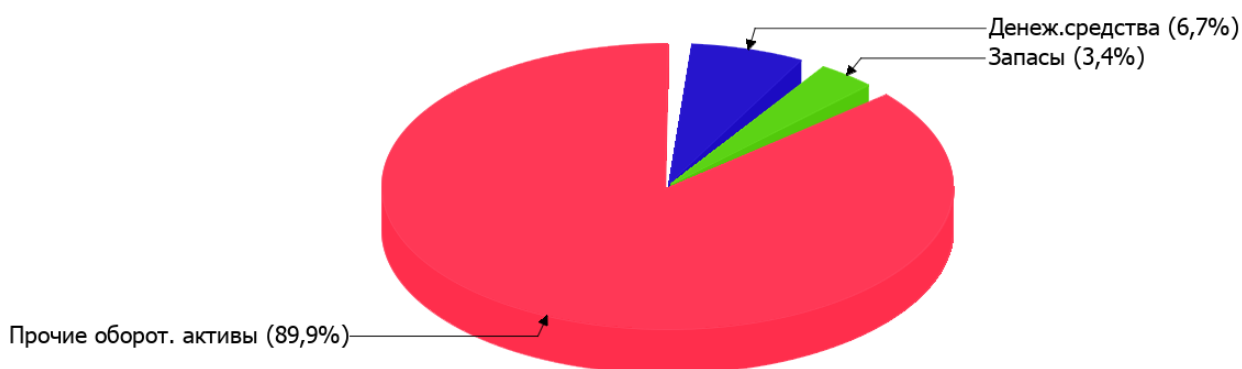
Показатель	Значение показателя				Изменение за анализируемый период	
	в тыс. руб.		в % к валюте баланса		тыс. руб. (гр.3- гр.2)	± % ((гр.3- гр.2) : гр.2)
	31.12.2021	31.12.2022	на начало анализируемого периода (31.12.2021)	на конец анализируемого периода (31.12.2022)		
<b>Актив</b>						
Внеоборотные активы	–	–	–	–	–	–
Оборотные	1 513	1 989	100	100	+476	+31,5
<b>Пассив</b>						
Собственный капитал	–	–	–	–	–	–
Долгосрочные обязательства	–	–	–	–	–	–
Краткосрочные обязательства	395	791	26,1	39,8	+396	+100,3
Валюта баланса	1 513	1 989	100	100	+476	+31,5

\* Без доходов будущих периодов, включенных в собственный капитал.

Активы на 31 декабря 2022 г. характеризуются отсутствием внеоборотных средств при 100% текущих активов. Активы организации за весь период увеличились на 476 тыс. руб. (на 31,5%).

Наглядно соотношение основных групп активов организации представлено ниже на диаграмме:

## Структура активов организации на 31 декабря 2022 г.



Рост величины активов организации связан с ростом следующих позиций актива бухгалтерского баланса (в скобках указана доля изменения статьи в общей сумме всех положительно изменившихся статей):

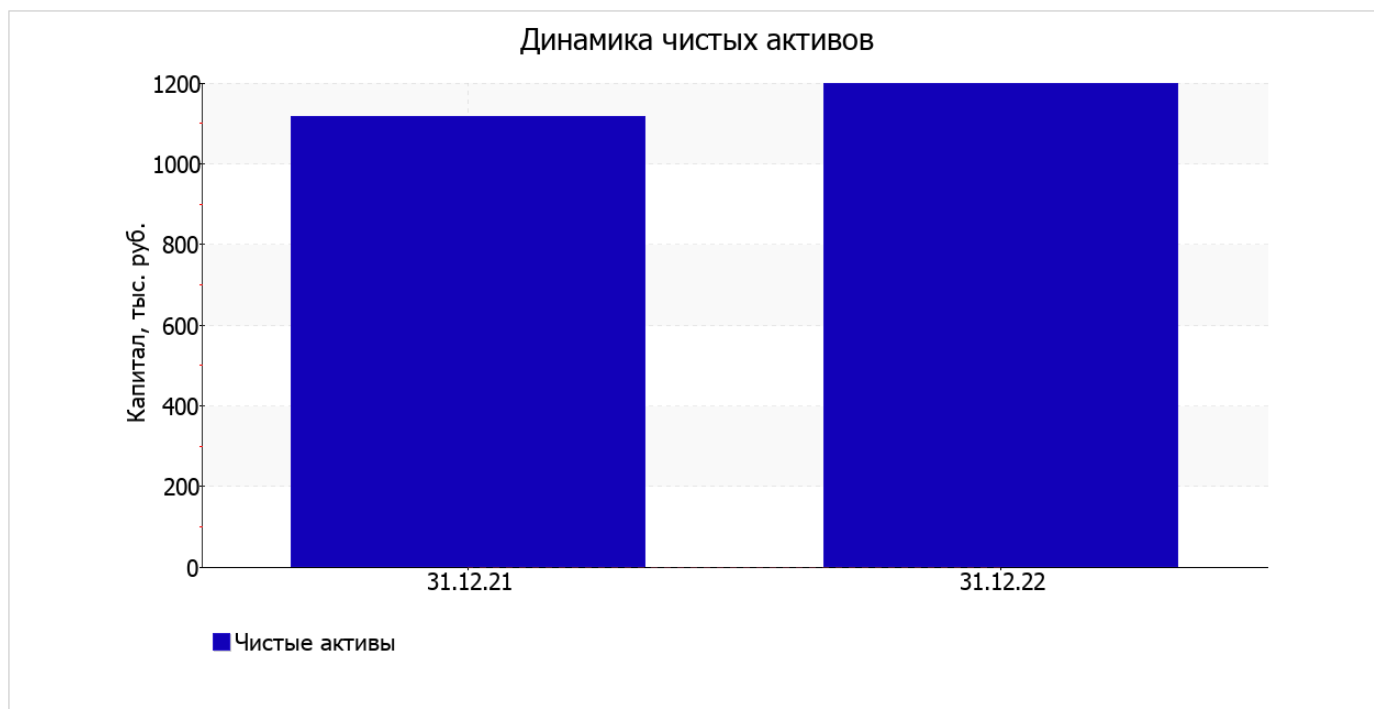
- финансовые и другие оборотные активы – 369 тыс. руб. (77,5%)
- денежные средства и денежные эквиваленты – 64 тыс. руб. (13,4%)
- запасы – 43 тыс. руб. (9%)

Одновременно, в пассиве баланса прирост произошел по строке "кредиторская задолженность" (+396 тыс. руб., или 100% вклада в прирост пассивов организации за весь рассматриваемый период).

## 2.2. Оценка стоимости чистых активов организации

Показатель	Значение показателя				Изменение	
	в тыс. руб.		в % к валюте баланса		тыс. руб. (гр.3-гр.2)	± % ((гр.3- гр.2) : гр.2)
	31.12.2021	31.12.2022	на начало анализируемого периода (31.12.2021)	на конец анализируемого периода (31.12.2022)		
1. Чистые активы	1 118	1 198	73,9	60,2	+80	+7,2

Имеющаяся величина чистых активов положительно характеризует финансовое положение, полностью удовлетворяя требованиям нормативных актов к величине чистых активов организации. К тому же следует отметить увеличение чистых активов на 7,2% за год. Превышение чистых активов над уставным капиталом и в то же время их увеличение за период говорит о хорошем финансовом положении организации по данному признаку. Ниже на графике представлено изменение чистых активов организации.



## 2.3. Анализ финансовой устойчивости организации

### 2.3.1. Основные показатели финансовой устойчивости организации

Показатель	Значение показателя		Изменение показателя (гр.3-гр.2)	Описание показателя и его нормативное значение
	31.12.2021	31.12.2022		
Коэффициент автономии	0	0	–	Отношение собственного капитала к общей сумме капитала. нормальное значение для данной отрасли: 0,55 и более (оптимальное 0,65-0,75).
Коэффициент обеспеченности собственными оборотными средствами	0	0	–	Отношение собственных оборотных средств к оборотным активам. нормальное значение: 0,1 и более.
Коэффициент покрытия инвестиций	0	0	–	Отношение собственного капитала и долгосрочных обязательств к общей сумме капитала. нормальное значение: не менее 0,75.
Коэффициент обеспеченности запасов	0	0	–	Отношение собственных оборотных средств к стоимости запасов. нормальное значение: не менее 0,5.
Коэффициент краткосрочной задолженности	1	1	–	Отношение краткосрочной задолженности к общей сумме задолженности.

на последний день анализируемого периода коэффициент обеспеченности собственными оборотными средствами имел нулевое значение. за весь рассматриваемый период не отмечено изменение коэффициента обеспеченности собственными оборотными средствами. на последний день анализируемого периода значение коэффициента соответствует норме.

изменений коэффициента покрытия инвестиций за год не отмечено, значение осталось на уровне 0. Значение коэффициента на 31 декабря 2022 г. значительно ниже нормы (доля собственного капитала и долгосрочных обязательств в общей сумме капитала организации составляет 0%).

изменения коэффициента обеспеченности материальных запасов за весь рассматриваемый период не произошло, значение осталось на уровне 0. коэффициент обеспеченности материальных запасов на последний день анализируемого периода имеет значение, не соответствующее нормативному.

Коэффициент краткосрочной задолженности организации показывает на отсутствие долгосрочной задолженности при 100% краткосрочной.

## 2.4. Ликвидность

Показатель ликвидности	Значение показателя		Изменение показателя (гр.3 - гр.2)	Расчет, рекомендованное значение
	31.12.2021	31.12.2022		
Коэффициент текущей (общей) ликвидности	3,83	2,51	-1,32	Отношение текущих активов к краткосрочным обязательствам. нормальное значение: не менее 2.
Коэффициент абсолютной ликвидности	0,17	0,17	-	Отношение денежных средств и их эквивалентов к краткосрочным обязательствам. нормальное значение: 0,2 и более.

[На конец периода] коэффициент текущей (общей) ликвидности полностью укладывается в норму (2,51 при нормативном значении 2). Несмотря на это следует отметить, что за последний год коэффициент снизился на - 1,32.

Ниже нормы оказался коэффициент абсолютной ликвидности (0,17 при норме 0,2). При этом с начала период коэффициент не изменился.

## 3. Анализ эффективности деятельности организации

### 3.1. Обзор результатов деятельности

Ниже в таблице приведены основные финансовые результаты деятельности АНО ДПО "Академия современного образования" в течение анализируемого периода и аналогичный период прошлого года.

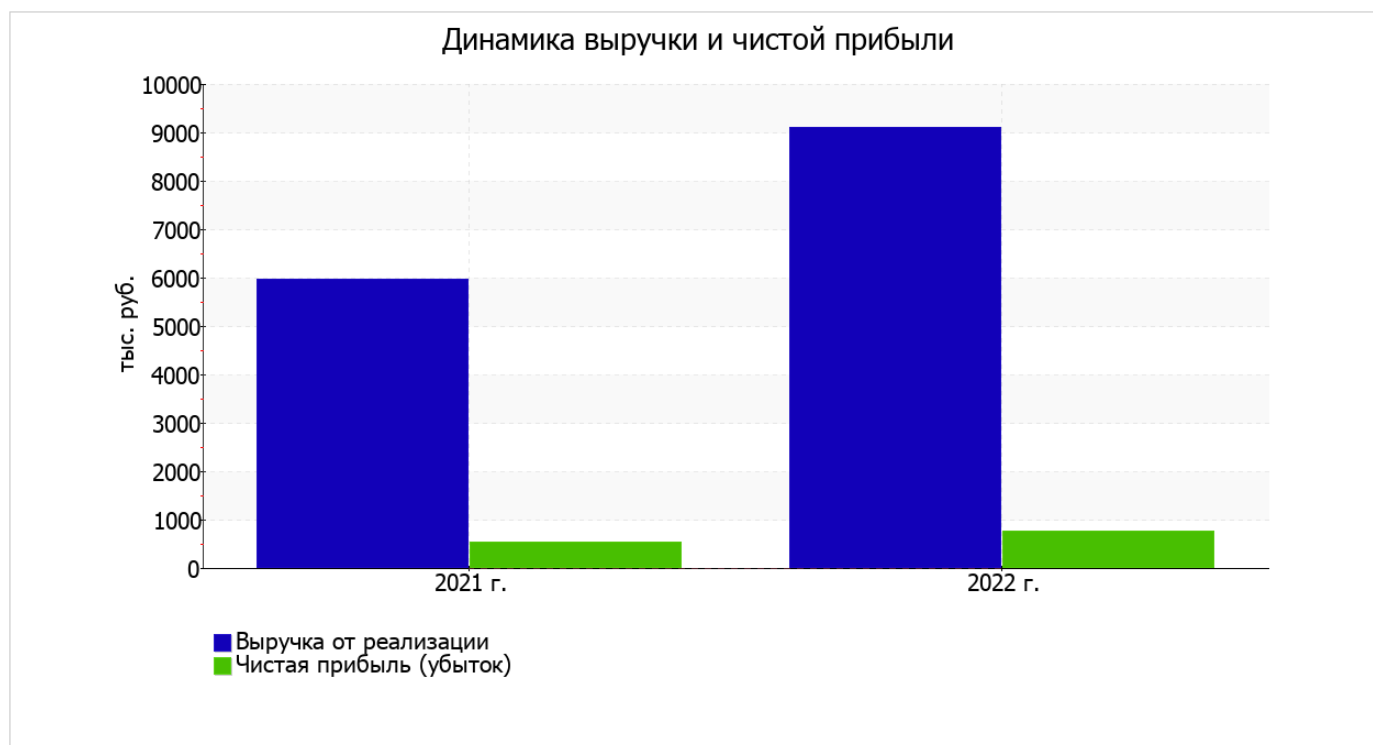
По данным "Отчета о финансовых результатах" за последний год организация получила прибыль от продаж в размере 1 032 тыс. руб., что составляет 11,3% от выручки. По сравнению с аналогичным периодом прошлого года прибыль от продаж выросла на 327 тыс. руб., или на 46,4%.

По сравнению с прошлым периодом в текущем выросла как выручка от продаж, так и расходы по обычной деятельности (на 3 141 и 2 814 тыс. руб. соответственно). Причем в процентном отношении изменение расходов (+53,6%) опережает изменение выручки (+52,7%)

Показатель	Значение показателя, тыс. руб.		Изменение показателя		Средне- годовая величина, тыс. руб.
	2021 г.	2022 г.	тыс. руб. (гр.3 - гр.2)	± % ((3-2) : 2)	
1. Выручка	5 959	9 100	+3 141	+52,7	7 530
2. Расходы по обычным видам деятельности	5 254	8 068	+2 814	+53,6	6 661
3. Прибыль (убыток) от продаж (1-2)	705	1 032	+327	+46,4	869

Показатель	Значение показателя, тыс. руб.		Изменение показателя		Средне- годовая величина, тыс. руб.
	2021 г.	2022 г.	тыс. руб. (гр.3 - гр.2)	± % ((3-2) : 2)	
4. Прочие доходы и расходы, кроме процентов к уплате	-113	-183	-70	↓	-148
5. ЕВІТ (прибыль до уплаты процентов и налогов) (3+4)	592	849	+257	+43,4	721
6. Проценты к уплате	-	-	-	-	-
7. Налоги на прибыль (доходы)	59	91	+32	+54,2	75
8. Чистая прибыль (убыток) (5-6-7)	533	758	+225	+42,2	646

Ниже на графике наглядно представлено изменение выручки и прибыли АНО ДПО "Академия современного образования" в течение всего анализируемого периода.



### 3.2. Анализ рентабельности

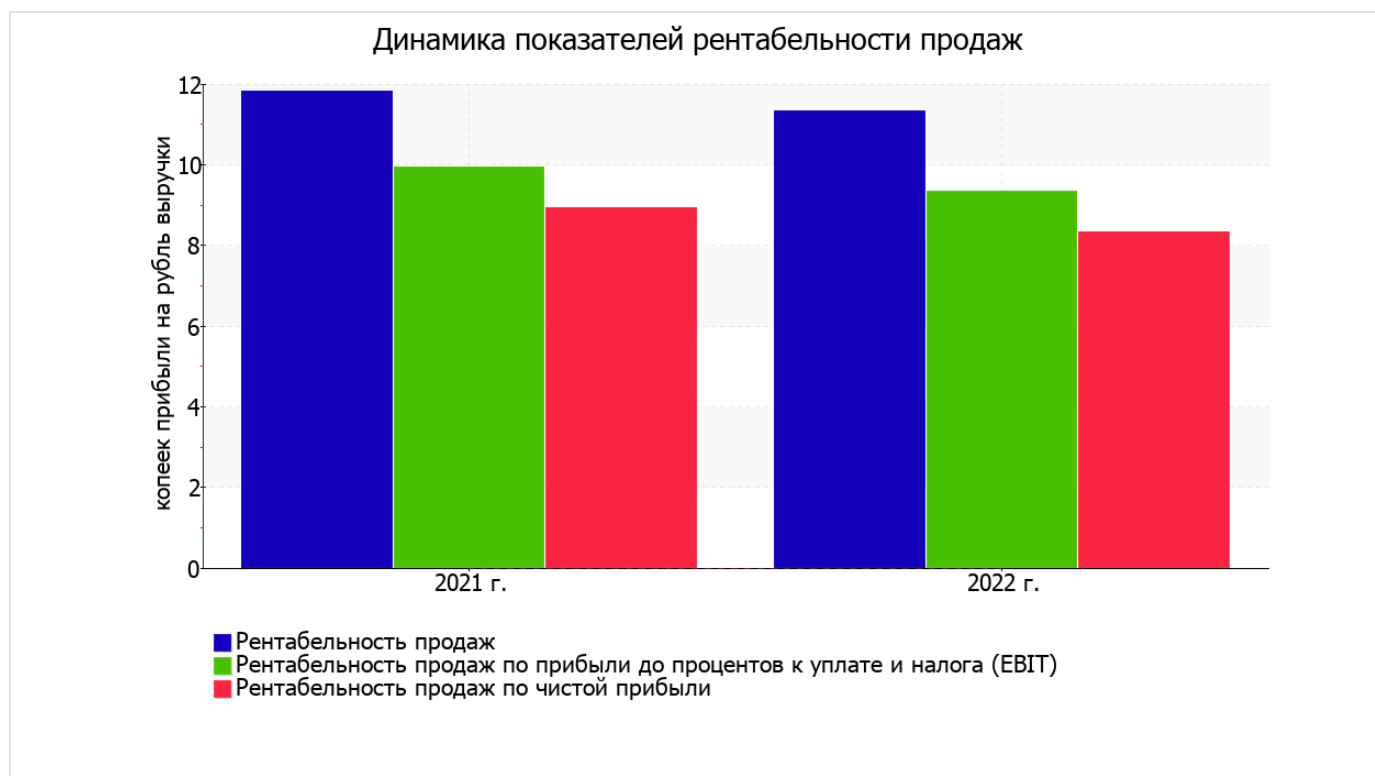
Показатели рентабельности	Значения показателя (в %, или в копейках с рубля)		Изменение показателя	
	2021 г.	2022 г.	коп., (гр.3 - гр.2)	± % ((3-2) : 2)
1. Рентабельность продаж (величина прибыли от продаж в каждом рубле выручки). нормальное значение для данной отрасли: 7% и более.	11,8	11,3	-0,5	-4,1
2. Рентабельность продаж по ЕВІТ (величина прибыли от продаж до уплаты процентов и налогов в каждом рубле выручки).	9,9	9,3	-0,6	-6,1

Показатели рентабельности	Значения показателя (в %, или в копейках с рубля)		Изменение показателя	
	2021 г.	2022 г.	коп., (гр.3 - гр.2)	± % ((3-2) : 2)
3. Рентабельность продаж по чистой прибыли (величина чистой прибыли в каждом рубле выручки). нормальное значение для данной отрасли: 5% и более.	8,9	8,3	-0,6	-6,9

Представленные в таблице показатели рентабельности за последний год имеют положительные значения как следствие прибыльной деятельности АНО ДПО "Академия современного образования".

[За последний период] организация по обычным видам деятельности получила прибыль в размере **11,3** копеек с каждого рубля выручки от реализации. Тем не менее, имеет место падение рентабельности продаж по сравнению с данным показателем за аналогичный период прошлого года (01.01–31.12.2021) (**-0,5** коп.).

Показатель рентабельности, рассчитанный как отношение прибыли до процентов к уплате и налогообложения (ЕВИТ) к выручке организации, за период 01.01–31.12.2022 составил **9,3%**. Это значит, что в каждом рубле выручки организации содержалось **9,3** коп. прибыли до налогообложения и процентов к уплате.



Рентабельность использования вложенного в предпринимательскую деятельность капитала представлена в следующей таблице.

Показатель рентабельности	Значение показателя, %	Расчет показателя
	2022 г.	
Рентабельность собственного капитала (ROE)	–	Отношение чистой прибыли к средней величине собственного капитала. нормальное значение: 18% и более.
Рентабельность активов (ROA)	43,3	Отношение чистой прибыли к средней стоимости активов. нормальное значение: 12% и более.
Прибыль на задействованный капитал (ROCE)	–	Отношение прибыли до уплаты процентов и налогов (ЕВИТ) к собственному капиталу и долгосрочным обязательствам.

Поскольку у организации фактически отсутствовал собственный капитал (в среднем составил отрицательную величину: 0 тыс. руб. на 31 декабря 2022 г. и 0 тыс. руб. на 31 декабря 2021), значение показателя рентабельности собственного капитала за последний год отсутствует.

рентабельность активов за период 01.01–31.12.2022 демонстрирует исключительно хорошее значение, равное 43,3%.

### 3.3. Расчет показателей деловой активности (оборачиваемости)

Далее в таблице рассчитаны показатели оборачиваемости ряда активов, характеризующие скорость возврата вложенных в предпринимательскую деятельность средств, а также показатель оборачиваемости кредиторской задолженности при расчетах с поставщиками и подрядчиками.

Показатель оборачиваемости	Значение в днях	Коэфф. 2022 г.
	2022 г.	
Оборачиваемость оборотных средств (отношение средней величины оборотных активов к среднесуточной выручке*; нормальное значение для данной отрасли: 65 и менее дн.)	70	5,2
Оборачиваемость запасов (отношение средней стоимости запасов к среднесуточной себестоимости проданных товаров; нормальное значение для данной отрасли: 4 и менее дн.)	–	–
Оборачиваемость кредиторской задолженности (отношение средней величины кредиторской задолженности к среднесуточной выручке)	24	15,3
Оборачиваемость активов (отношение средней стоимости активов к среднесуточной выручке; нормальное значение для данной отрасли: 108 и менее дн.)	70	5,2
Оборачиваемость собственного капитала (отношение средней величины собственного капитала к среднесуточной выручке)	0	–

\* Приведен расчет показателя в днях. Значение коэффициента равно отношению 365 к значению показателя в днях.

Оборачиваемость активов за год показывает, что организация получает выручку, равную сумме всех имеющихся активов за 70 календарных дней.

## 4. Выводы по результатам анализа

Ниже обобщены ключевые финансовые показатели АНО ДПО "Академия современного образования" в течение анализируемого периода

Показатели финансового положения и результатов деятельности организации, имеющие исключительно хорошие значения:

- чистые активы превышают уставный капитал, к тому же они увеличились за анализируемый период;
- коэффициент текущей (общей) ликвидности полностью соответствует нормативному значению;
- отличная рентабельность активов (43,3% за последний год);
- за 2022 год получена прибыль от продаж (1 032 тыс. руб.), причем наблюдалась положительная динамика по сравнению с аналогичным периодом прошлого года (+327 тыс. руб.);
- прибыль от финансово-хозяйственной деятельности за период с 01.01.2022 по 31.12.2022 составила 758 тыс. руб. (+225 тыс. руб. по сравнению с аналогичным периодом прошлого года).

Показатели результатов деятельности организации, имеющие нормальные или близкие к нормальным значения:

- незначительное падение рентабельности продаж (-0,5 процентных пункта от рентабельности за аналогичный период года, предшествующего отчетному, равной 11,8%);
- незначительная отрицательная динамика прибыли до процентов к уплате и налогообложения (ЕБИТ) на рубль выручки организации (-0,6 коп. от данного показателя рентабельности за аналогичный период прошлого года).

Анализ выявил следующие показатели, неудовлетворительно характеризующие финансовое положение организации:

- значение коэффициента обеспеченности собственными оборотными средствами (0) соответствует норме;
- ниже нормального значение коэффициент абсолютной ликвидности.

Анализ выявил следующие критические показатели финансового положения организации:

- коэффициент покрытия инвестиций значительно ниже нормы (доля собственного капитала и долгосрочных обязательств в общей сумме капитала организации составляет 0% (нормальное значение: 75% и более));
- критическое финансовое положение по величине собственных оборотных средств.

Согласно проведенному анализу финансовое положение АНО ДПО "Академия современного образования" можно оценить как удовлетворительное – основные показатели укладывается в норматив или близки к нему. Финансовое состояние организации позволяет осуществлять эффективную финансово-хозяйственную деятельность, сохраняя возможность для привлечения необходимых кредитных ресурсов.