

Пояснительная записка к бухгалтерской отчетности

1. Сведения об организации

Наименование юридического лица:

ОБЩЕСТВО С ОГРАНИЧЕННОЙ ОТВЕТСТВЕННОСТЬЮ "ДЕРЕВЕНСКОЕ МОЛОЧКО - СЫРНЫЙ ДВОР"

Идентификационный номер налогоплательщика (ИНН): 7024042517

Код причины постановки на учет (КПП): 702401001

Основным видом деятельности, который является преобладающим и имеет приоритетное значение для организации, является производство сыра и сырных продуктов (ОКВЭД 10.51.3).

2. Анализ финансового положения ОБЩЕСТВО С ОГРАНИЧЕННОЙ ОТВЕТСТВЕННОСТЬЮ "ДЕРЕВЕНСКОЕ МОЛОЧКО - СЫРНЫЙ ДВОР"

2.1. Структура имущества и источники его формирования

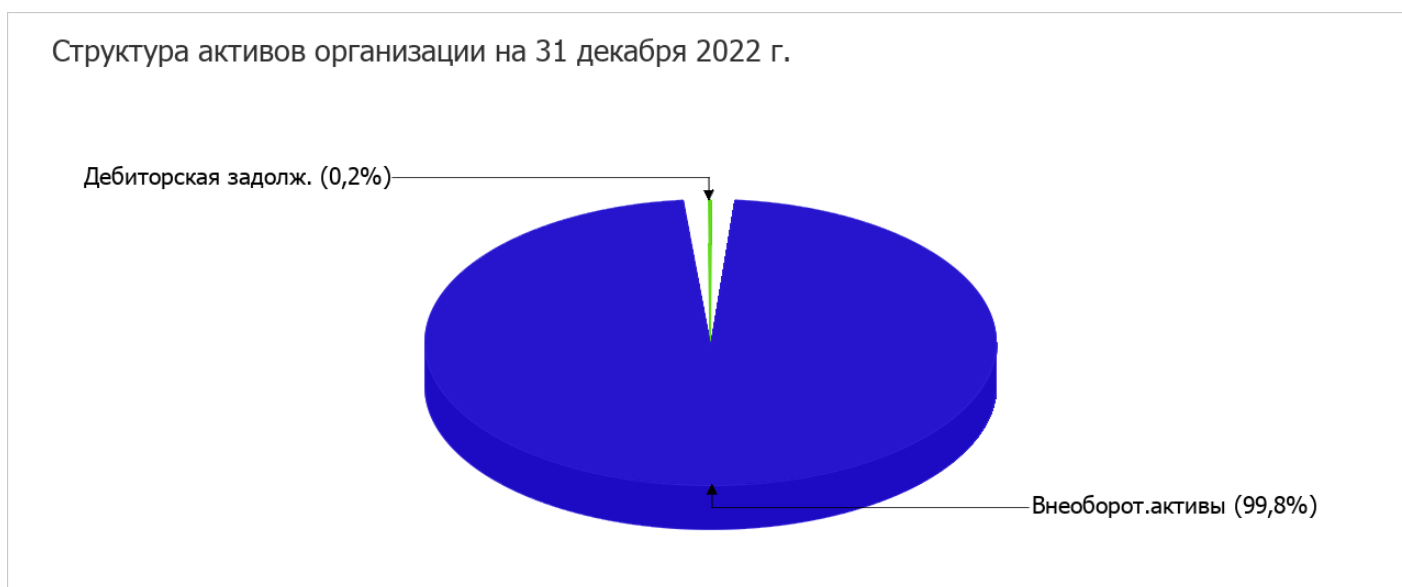
Показатель	Значение показателя				Изменение за анализируемый период	
	в тыс. руб.		в % к валюте баланса		тыс. руб. (гр.3- гр.2)	± % ((гр.3- гр.2) : гр.2)
	31.12.2021	31.12.2022	на начало анализируемого периода (31.12.2021)	на конец анализируемого периода (31.12.2022)		
Актив						
1. Внеоборотные активы	90 909	91 214	99,7	99,8	+305	+0,3
в том числе: основные средства	90 909	91 214	99,7	99,8	+305	+0,3
нематериальные активы	–	–	–	–	–	–
2. Оборотные, всего	308	174	0,3	0,2	-134	-43,5
в том числе: запасы	–	–	–	–	–	–
дебиторская задолженность	57	158	0,1	0,2	+101	+177,2
денежные средства и краткосрочные финансовые вложения	207	10	0,2	<0,1	-197	-95,2
Пассив						
1. Собственный капитал	-36 371	-37 593	-39,9	-41,1	-1 222	↓
2. Долгосрочные обязательства, всего	104 718	106 201	114,8	116,2	+1 483	+1,4
в том числе: заемные средства	104 718	106 201	114,8	116,2	+1 483	+1,4
3. Краткосрочные обязательства*, всего	22 870	22 780	25,1	24,9	-90	-0,4

Показатель	Значение показателя				Изменение за анализируемый период	
	в тыс. руб.		в % к валюте баланса		тыс. руб. (гр.3- гр.2)	± % ((гр.3- гр.2) : гр.2)
	31.12.2021	31.12.2022	на начало анализируемого периода (31.12.2021)	на конец анализируемого периода (31.12.2022)		
в том числе: заемные средства	22 567	22 567	24,7	24,7	-	-
Валюта баланса	91 217	91 388	100	100	+171	+0,2

* Без доходов будущих периодов, возникших в связи с безвозмездным получением имущества и государственной помощи, включенных в собственный капитал.

Структура активов организации на последний день анализируемого периода (31.12.2022) характеризуется значительной долей (99,8%) внеоборотных средств и малым процентом текущих активов. Активы организации за весь анализируемый период практически не изменились. Величина активов организации практически не изменилась, но собственный капитал уменьшился на 3,4%, что свидетельствует об отрицательной динамике имущественного положения организации.

Наглядно соотношение основных групп активов организации представлено ниже на диаграмме:



Рост величины активов организации связан, в основном, с ростом следующих позиций актива бухгалтерского баланса (в скобках указана доля изменения статьи в общей сумме всех положительно изменившихся статей):

- основные средства – 305 тыс. руб. (74,2%)
- дебиторская задолженность – 101 тыс. руб. (24,6%)

Одновременно, в пассиве баланса прирост произошел по строке "долгосрочные заемные средства" (+1 483 тыс. руб., или 100% вклада в прирост пассивов организации в течение анализируемого периода).

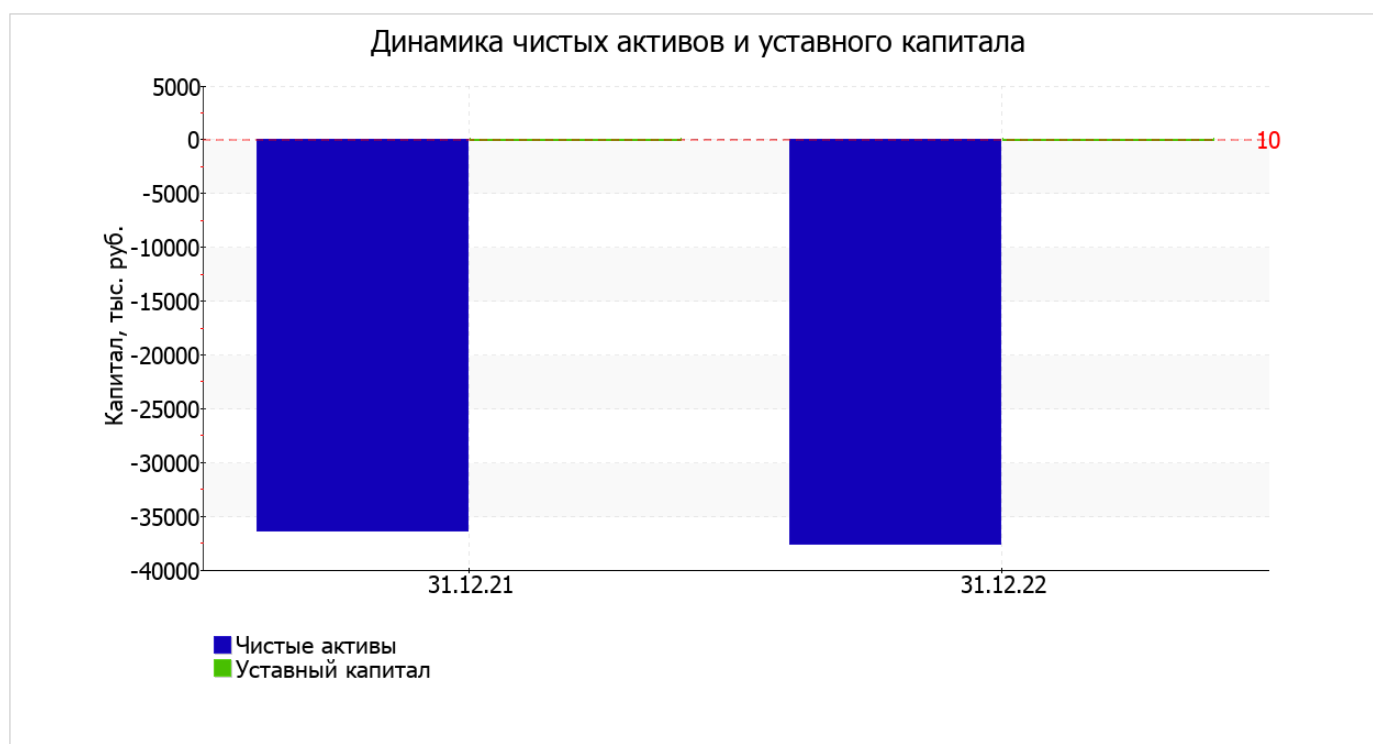
Среди отрицательно изменившихся статей баланса можно выделить "денежные средства и денежные эквиваленты" в активе и "нераспределенная прибыль (непокрытый убыток)" в пассиве (-197 тыс. руб. и -1 222 тыс. руб. соответственно).

в течение анализируемого периода собственный капитал организации несильно уменьшился (до -37 593,0 тыс. руб.; -1 222,0 тыс. руб.).

2.2. Чистые активы организации

Показатель	Значение показателя				Изменение	
	в тыс. руб.		в % к валюте баланса		тыс. руб. (гр.3-гр.2)	± % ((гр.3-гр.2) : гр.2)
	31.12.2021	31.12.2022	на начало анализируемого периода (31.12.2021)	на конец анализируемого периода (31.12.2022)		
1. Чистые активы	-36 371	-37 593	-39,9	-41,1	-1 222	↓
2. Уставный капитал	10	10	<0,1	<0,1	-	-
3. Превышение чистых активов над уставным капиталом (стр.1-стр.2)	-36 381	-37 603	-39,9	-41,1	-1 222	↓

[На конец периода] чистые активы ОБЩЕСТВО С ОГРАНИЧЕННОЙ ОТВЕТСТВЕННОСТЬЮ "ДЕРЕВЕНСКОЕ МОЛОЧКО - СЫРНЫЙ ДВОР" составляют отрицательную величину. Отрицательная величина чистых активов негативно характеризует финансовое положение и не удовлетворяет требованиям нормативных актов к величине чистых активов организации. В случае, если стоимость чистых активов общества останется меньше его уставного капитала по окончании финансового года, следующего за вторым финансовым годом или каждым последующим финансовым годом, по окончании которых стоимость чистых активов общества оказалась меньше его уставного капитала, общество не позднее чем через шесть месяцев после окончания соответствующего финансового года обязано уменьшить уставный капитал до размера, не превышающего стоимости его чистых активов, либо принять решение о ликвидации (п. 4 ст. 30 Федерального закона от 08.02.1998 г. N 14-ФЗ "Об обществах с ограниченной ответственностью"). Более того, определив текущее состояние показателя, необходимо отметить снижение чистых активов за весь анализируемый период. Наблюдается одновременно и критическое положение на конец периода и ухудшение показателя в течение периода. Сохранение имевшей место тенденции способно привести организацию к банкротству. На следующем графике наглядно представлена динамика чистых активов и уставного капитала организации.



2.3. Анализ финансовой устойчивости организации

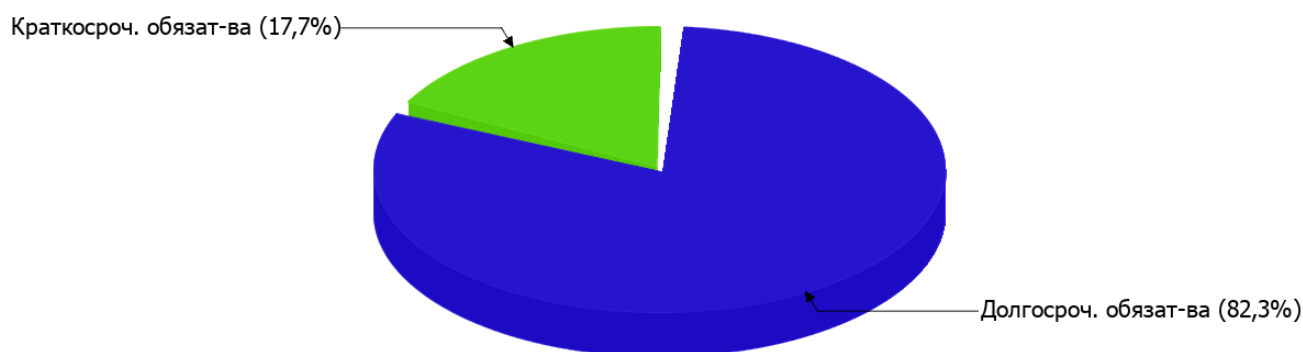
2.3.1. Основные показатели финансовой устойчивости организации

Показатель	Значение показателя		Изменение показателя (гр.3-гр.2)	Описание показателя и его нормативное значение
	31.12.2021	31.12.2022		
Коэффициент автономии	-0,4	-0,41	-0,01	Отношение собственного капитала к общей сумме капитала. нормальное значение для данной отрасли: 0,5 и более (оптимальное 0,6-0,7).
Коэффициент обеспеченности собственными оборотными средствами	-413,25	-740,27	-327,02	Отношение собственных оборотных средств к оборотным активам. нормальное значение: 0,1 и более.
Коэффициент покрытия инвестиций	0,75	0,75	-	Отношение собственного капитала и долгосрочных обязательств к общей сумме капитала. нормальное значение: 0,75 и более.
Коэффициент маневренности собственного капитала	-	-	-	Отношение собственных оборотных средств к источникам собственных средств. нормальное значение: не менее 0,1.(коэффициент не рассчитывается при отрицательном собственном капитале)
Коэффициент обеспеченности запасов	-	-	-	Отношение собственных оборотных средств к стоимости запасов. нормальное значение: 0,5 и более.
Коэффициент краткосрочной задолженности	0,18	0,18	-	Отношение краткосрочной задолженности к общей сумме задолженности.

Коэффициент автономии организации на 31 декабря 2022 г. составил **-0,41**. Полученное значение показывает, что организации не имеет собственного капитала и полностью зависит от кредиторов. за весь рассматриваемый период имело место некоторое падение коэффициента автономии (**-0,01**).

На диаграмме ниже наглядно представлена структура капитала организации: Следует отметить, что собственный капитал на диаграмме не отражен, поскольку полностью отсутствует.

Структура капитала организации на 31 декабря 2022 г.



на 31 декабря 2022 г. коэффициент обеспеченности собственными оборотными средствами равнялся **-740,27**, но на начало анализируемого периода коэффициент обеспеченности собственными оборотными средствами был намного больше – **-413,25** (т.е. снижение составило **327,02**). по состоянию на 31.12.2022 значение коэффициента не соответствует нормативному, находясь в области критических значений.

коэффициент покрытия инвестиций за последний год практически не изменился, составив 0,75 (увеличение менее чем на **0,01**). Значение коэффициента на 31 декабря 2022 г. укладывается в норматив (доля собственного капитала и долгосрочных обязательств в общей сумме капитала составляет 75%).

По коэффициенту краткосрочной задолженности видно, что величина долгосрочной кредиторской задолженности организации значительно превосходит величину краткосрочной задолженности (82,3% и 17,7% соответственно). При этом за весь рассматриваемый период доля краткосрочной задолженности фактически не изменилась.

2.4. Ликвидность

Показатель ликвидности	Значение показателя		Изменение показателя (гр.3 - гр.2)	Расчет, рекомендованное значение
	31.12.2021	31.12.2022		
1. Коэффициент текущей (общей) ликвидности	0,01	0,01	–	Отношение текущих активов к краткосрочным обязательствам. нормальное значение для данной отрасли: 1,8 и более.
2. Коэффициент быстрой (промежуточной) ликвидности	0,01	0,01	–	Отношение ликвидных активов к краткосрочным обязательствам. нормальное значение для данной отрасли: 0,9 и более.
3. Коэффициент абсолютной ликвидности	0,01	<0,01	-0,01	Отношение высоколиквидных активов к краткосрочным обязательствам. нормальное значение для данной отрасли: 0,15 и более.

[На конец периода] коэффициент текущей (общей) ликвидности не укладывается в норму (**0,01** против нормативного значения 1,8). За анализируемый период коэффициент не изменился.

Значение коэффициента быстрой ликвидности (**0,01**) также оказалось ниже допустимого. Это свидетельствует о недостатке ликвидных активов (т. е. наличности и других активов, которые можно легко обратить в денежные средства) для погашения краткосрочной кредиторской задолженности.

Ниже нормы, как и два другие, оказался коэффициент абсолютной ликвидности (**<0,01** при норме 0,15). При этом с начала периода коэффициент практически не изменился.

3. Анализ эффективности деятельности организации

3.1. Обзор результатов деятельности

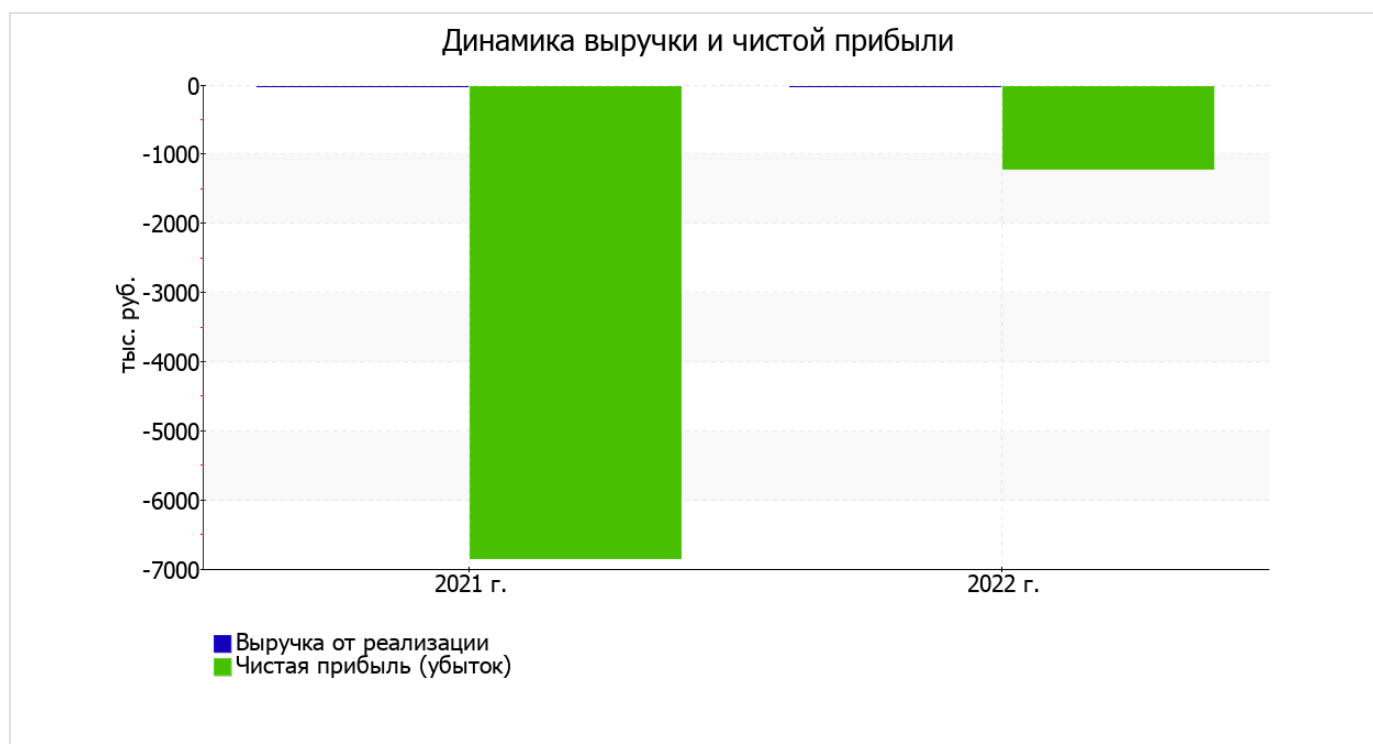
В приведенной ниже таблице обобщены основные финансовые результаты деятельности ОБЩЕСТВО С ОГРАНИЧЕННОЙ ОТВЕТСТВЕННОСТЬЮ "ДЕРЕВЕНСКОЕ МОЛОЧКО - СЫРНЫЙ ДВОР" за год и аналогичный период прошлого года.

По данным "Отчета о финансовых результатах" за весь анализируемый период организация получила убыток от продаж в размере **1 420** тыс. руб. По сравнению с аналогичным периодом прошлого года убыток от продаж вырос на **213** тыс. руб., или на **17,6%**.

прибыль от прочих операций за год составила **198** тыс. руб., что на **5 842** тыс. руб. больше, чем сальдо прочих доходов-расходов за аналогичный период прошлого года.

Показатель	Значение показателя, тыс. руб.		Изменение показателя		Средне- годовая величина, тыс. руб.
	2021 г.	2022 г.	тыс. руб. (гр.3 - гр.2)	± % ((3-2) : 2)	
1. Выручка	–	–	–	–	–
2. Расходы по обычным видам деятельности	1 207	1 420	+213	+17,6	1 314
3. Прибыль (убыток) от продаж (1-2)	-1 207	-1 420	-213	↓	-1 314
4. Прочие доходы и расходы, кроме процентов к уплате	59	198	+139	+3,4 раза	129
5. ЕВІТ (прибыль до уплаты процентов и налогов) (3+4)	-1 148	-1 222	-74	↓	-1 185
6. Проценты к уплате	5 703	–	-5 703	-100	2 852
7. Налог на прибыль, изменение налоговых активов и прочее	–	–	–	–	–
8. Чистая прибыль (убыток) (5-6+7)	-6 851	-1 222	+5 629	↑	-4 037
Справочно: Совокупный финансовый результат периода	-6 851	-1 222	+5 629	↑	-4 037
Изменение за период нераспределенной прибыли (непокрытого убытка) по данным бухгалтерского баланса (измен. стр. 1370)	x	-1 222	x	x	x

Изменение выручки наглядно представлено ниже на графике.



3.2. Анализ рентабельности

Показатели рентабельности	Значения показателя (в %, или в копейках с рубля)		Изменение показателя	
	2021 г.	2022 г.	коп., (гр.3 - гр.2)	± % ((3-2) : 2)
1. Рентабельность продаж (величина прибыли от продаж в каждом рубле выручки). нормальное значение для данной отрасли: не менее 4%.	-	-	-	-
2. Рентабельность продаж по ЕВІТ (величина прибыли от продаж до уплаты процентов и налогов в каждом рубле выручки).	-	-	-	-
3. Рентабельность продаж по чистой прибыли (величина чистой прибыли в каждом рубле выручки). нормальное значение: не менее 2%.	-	-	-	-

Рентабельность использования вложенного в предпринимательскую деятельность капитала представлена в следующей таблице.

Показатель рентабельности	Значение показателя, %	Расчет показателя
	2022 г.	
Рентабельность собственного капитала (ROE)	-	Отношение чистой прибыли к средней величине собственного капитала. нормальное значение для данной отрасли: не менее 11%.
Рентабельность активов (ROA)	-1,3	Отношение чистой прибыли к средней стоимости активов. нормальное значение для данной отрасли: 4% и более.
Прибыль на задействованный капитал (ROCE)	-1,8	Отношение прибыли до уплаты процентов и налогов (ЕВІТ) к собственному капиталу и долгосрочным обязательствам.

В данном случае показатель рентабельности собственного капитала за период с 01.01.2022 по 31.12.2022 рассчитан не был, поскольку у организации фактически отсутствовал собственный капитал (в среднем составил отрицательную величину: -37 593 тыс. руб. на последний день анализируемого периода и -36 371 тыс. руб. на 31.12.2021).

за последний год значение рентабельности активов, равное -1,3%, является критическим.

3.3. Деловая активность (оборачиваемость активов и обязательств)

В следующей таблице рассчитаны показатели оборачиваемости ряда активов, характеризующие скорость возврата вложенных в предпринимательскую деятельность средств, а также показатель оборачиваемости кредиторской задолженности при расчетах с поставщиками и подрядчиками.

Показатель оборачиваемости	Значение в днях	Коэфф. 2022 г.
	2022 г.	
Оборачиваемость оборотных средств (отношение средней величины оборотных активов к среднедневной выручке*; нормальное значение для данной отрасли: 104 и менее дн.)	–	–
Оборачиваемость запасов (отношение средней стоимости запасов к среднедневной себестоимости проданных товаров; нормальное значение для данной отрасли: не более 32 дн.)	0	–
Оборачиваемость дебиторской задолженности (отношение средней величины дебиторской задолженности к среднедневной выручке; нормальное значение для данной отрасли: 43 и менее дн.)	–	–
Оборачиваемость кредиторской задолженности (отношение средней величины кредиторской задолженности к среднедневной выручке)	–	–
Оборачиваемость активов (отношение средней стоимости активов к среднедневной выручке; нормальное значение для данной отрасли: не более 157 дн.)	–	–
Оборачиваемость собственного капитала (отношение средней величины собственного капитала к среднедневной выручке)	–	–

* Приведен расчет показателя в днях. Значение коэффициента равно отношению 365 к значению показателя в днях.

4. Выводы по результатам анализа

Ниже по качественному признаку обобщены важнейшие показатели финансового положения и результаты деятельности ОБЩЕСТВО С ОГРАНИЧЕННОЙ ОТВЕТСТВЕННОСТЬЮ "ДЕРЕВЕНСКОЕ МОЛОЧКО - СЫРНЫЙ ДВОР" в течение анализируемого периода.

Показатели финансового положения и результатов деятельности организации, имеющие критические значения:

- критическое значение коэффициента автономии (-0,41), из-за фактического отсутствия собственного капитала);
- чистые активы меньше уставного капитала, при этом за период имело место снижение величины чистых активов;
- значение коэффициента обеспеченности собственными оборотными средствами является крайне неудовлетворительным (-740,27);
- коэффициент текущей (общей) ликвидности значительно ниже нормы;
- коэффициент быстрой (промежуточной) ликвидности существенно ниже нормы;
- коэффициент абсолютной ликвидности существенно ниже нормы;
- активы организации не покрывают соответствующие им по сроку погашения обязательства;
- крайне неустойчивое финансовое положение по величине собственных оборотных средств;
- за последний год получен убыток от продаж (-1 420 тыс. руб.), причем наблюдалась отрицательная динамика по сравнению с аналогичным периодом прошлого года (-213 тыс. руб.).

С отрицательной стороны финансовое положение и результаты деятельности ОБЩЕСТВО С ОГРАНИЧЕННОЙ ОТВЕТСТВЕННОСТЬЮ "ДЕРЕВЕНСКОЕ МОЛОЧКО - СЫРНЫЙ ДВОР" характеризуют следующие показатели:

- отрицательная динамика изменения собственного капитала организации ОБЩЕСТВО С ОГРАНИЧЕННОЙ ОТВЕТСТВЕННОСТЬЮ "ДЕРЕВЕНСКОЕ МОЛОЧКО - СЫРНЫЙ ДВОР" при том что, активы организации практически не изменились;
- убыток от финансово-хозяйственной деятельности за период 01.01–31.12.2022 составил -1 222 тыс. руб. (+5 629 тыс. руб. по сравнению с аналогичным периодом прошлого года).

Показателем, имеющим значение на границе норматива, является следующий – коэффициент покрытия инвестиций практически укладывается в норму – доля собственного капитала и долгосрочных обязательств в общей сумме капитала организации составляет (нормальное значение: 75% и более).

Из приведенных выше значений показателей следует, что у организации наблюдается крайне сложная финансовая ситуация, что подразумевает принятие незамедлительных мер по ее оздоровлению.