

Пояснительная записка к бухгалтерской отчетности

1. Сведения об организации

Наименование юридического лица:

Общество с ограниченной ответственностью "ТОМСКОЕ АГЕНТСТВО ВОЗДУШНЫХ СООБЩЕНИЙ"

Идентификационный номер налогоплательщика (ИНН): 7017414186

Код причины постановки на учет (КПП): 701701001

Основным видом деятельности, который является преобладающим и имеет приоритетное значение для организации, является деятельность туристических агентств (ОКВЭД 79.11).

2. Анализ финансового положения

2.1. Структура имущества и источники его формирования

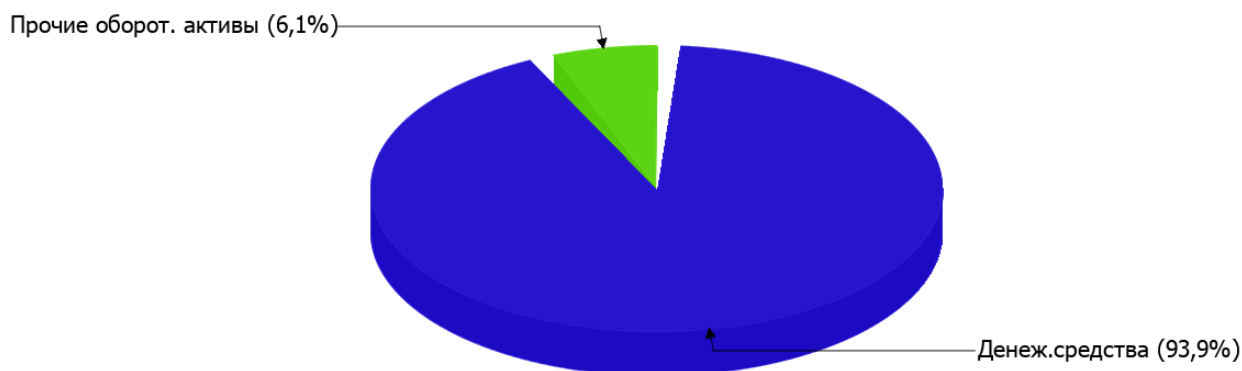
Показатель	Значение показателя				Изменение за анализируемый период	
	в тыс. руб.		в % к валюте баланса		тыс. руб. (гр.3- гр.2)	± % ((гр.3- гр.2) : гр.2)
	31.12.2021	31.12.2022	на начало анализируемого периода (31.12.2021)	на конец анализируемого периода (31.12.2022)		
Актив						
Внеоборотные активы	–	–	–	–	–	–
Оборотные	2 044	2 447	100	100	+403	+19,7
Пассив						
Собственный капитал	1 739	2 272	85,1	92,8	+533	+30,6
Долгосрочные обязательства	–	–	–	–	–	–
Краткосрочные обязательства	305	175	14,9	7,2	-130	-42,6
Валюта баланса	2 044	2 447	100	100	+403	+19,7

* Без доходов будущих периодов, включенных в собственный капитал.

Структура активов организации на 31 декабря 2022 г. характеризуется отсутствием внеоборотных средств при 100% текущих активов. Активы организации за весь период увеличились на 403 тыс. руб. (на 19,7%). Учитывая увеличение активов, необходимо отметить, что собственный капитал увеличился еще в большей степени – на 30,6%. опережающее увеличение собственного капитала относительно общего изменения активов является положительным показателем.

На диаграмме ниже наглядно представлено соотношение основных групп активов организации:

Структура активов организации на 31 декабря 2022 г.



Рост величины активов организации связан с ростом следующих позиций актива бухгалтерского баланса (в скобках указана доля изменения статьи в общей сумме всех положительно изменившихся статей):

- денежные средства и денежные эквиваленты – 376 тыс. руб. (93,3%)
- финансовые и другие оборотные активы – 27 тыс. руб. (6,7%)

Одновременно, в пассиве баланса прирост произошел по строке "капитал и резервы" (+533 тыс. руб., или 100% вклада в прирост пассивов организации за последний год).

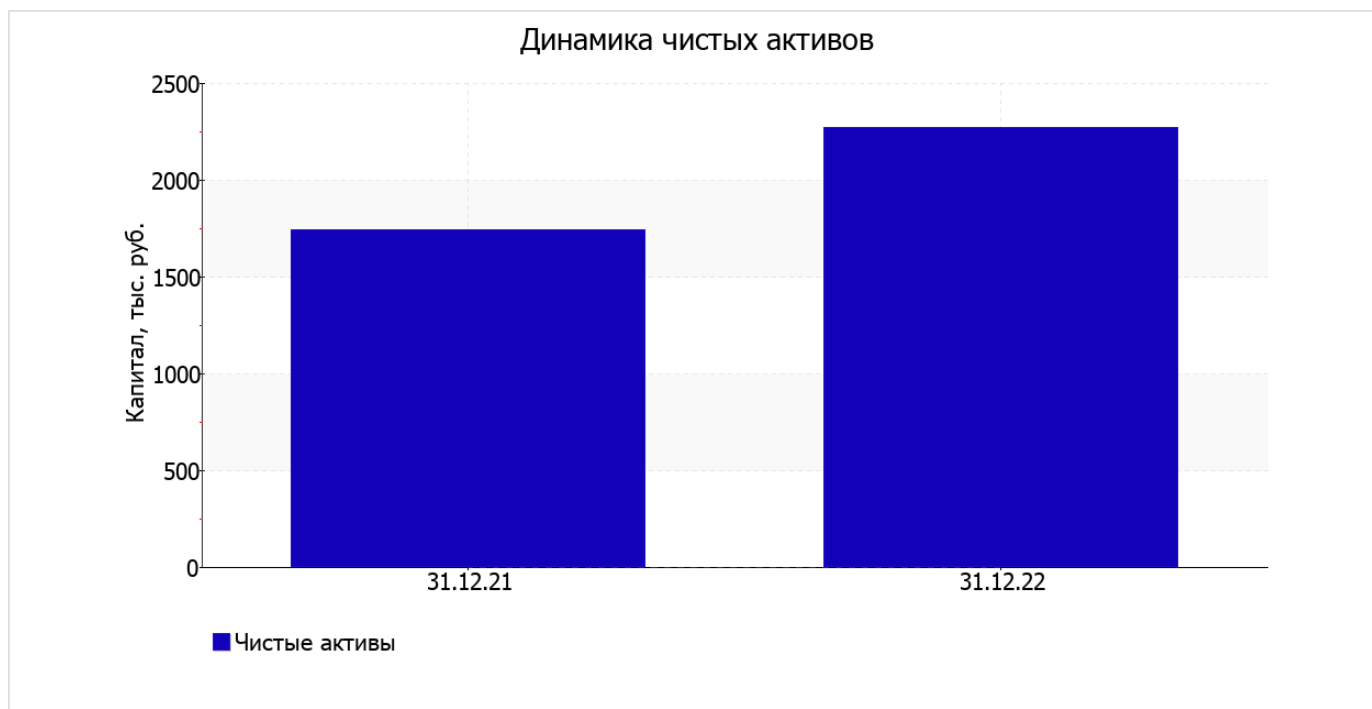
Среди отрицательно изменившихся статей баланса можно выделить "кредиторская задолженность" в пассиве (-130 тыс. руб.).

за год имел место значительный рост собственного капитала с 1 739,0 тыс. руб. до 2 272,0 тыс. руб. (т.е. +533 тыс. руб.).

2.2. Оценка стоимости чистых активов организации

Показатель	Значение показателя				Изменение	
	в тыс. руб.		в % к валюте баланса		тыс. руб. (гр.3-гр.2)	± % ((гр.3-гр.2) : гр.2)
	31.12.2021	31.12.2022	на начало анализируемого периода (31.12.2021)	на конец анализируемого периода (31.12.2022)		
1. Чистые активы	1 739	2 272	85,1	92,8	+533	+30,6

Имеющаяся величина чистых активов положительно характеризует финансовое положение, полностью удовлетворяя требованиям нормативных актов к величине чистых активов организации. К тому же, определив текущее состояние показателя, следует отметить увеличение чистых активов на 30,6% в течение анализируемого периода. Превышение чистых активов над уставным капиталом и в то же время их увеличение за период говорит о хорошем финансовом положении организации по данному признаку. Ниже на графике представлено изменение чистых активов организации.



2.3. Анализ финансовой устойчивости организации

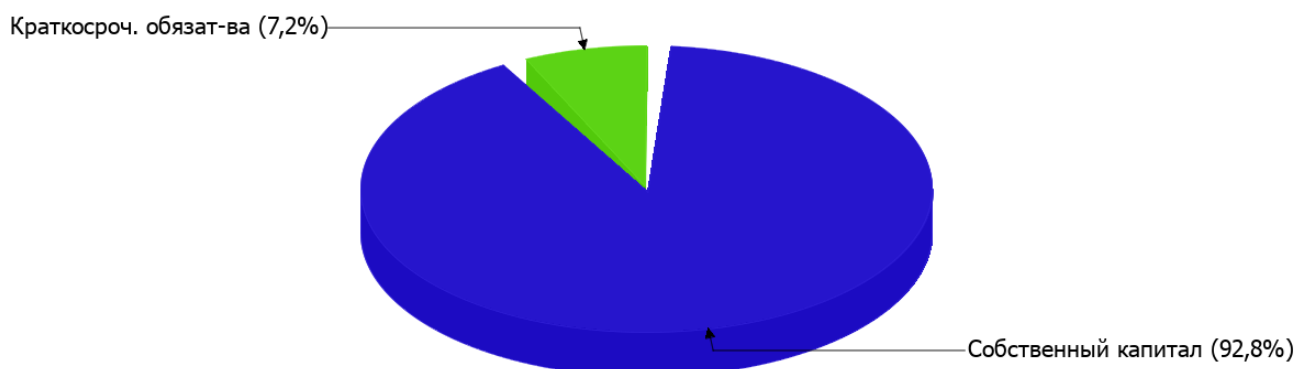
2.3.1. Основные показатели финансовой устойчивости организации

Показатель	Значение показателя		Изменение показателя (гр.3-гр.2)	Описание показателя и его нормативное значение
	31.12.2021	31.12.2022		
Коэффициент автономии	0,85	0,93	+0,08	Отношение собственного капитала к общей сумме капитала. нормальное значение для данной отрасли: 0,4 и более (оптимальное 0,5-0,7).
Коэффициент обеспеченности собственными оборотными средствами	0,85	0,93	+0,08	Отношение собственных оборотных средств к оборотным активам. нормальное значение: 0,1 и более.
Коэффициент покрытия инвестиций	0,85	0,93	+0,08	Отношение собственного капитала и долгосрочных обязательств к общей сумме капитала. нормальное значение для данной отрасли: не менее 0,7.
Коэффициент обеспеченности запасов	–	–	–	Отношение собственных оборотных средств к стоимости запасов. нормальное значение: 0,5 и более.
Коэффициент краткосрочной задолженности	1	1	–	Отношение краткосрочной задолженности к общей сумме задолженности.

Коэффициент автономии организации на 31.12.2022 составил **0,93**. Полученное значение говорит о слишком осторожном отношении Общества с ограниченной ответственностью "ТОМСКОЕ АГЕНТСТВО ВОЗДУШНЫХ СООБЩЕНИЙ" к привлечению заемных денежных средств (собственный капитал составляет **93%** в общем капитале организации). коэффициент автономии за весь анализируемый период повысился на **0,08**.

Наглядно структура капитала организации представлена ниже на диаграмме: Необходимо отметить, что долгосрочные обязательства на диаграмме не отражены, поскольку полностью отсутствуют.

Структура капитала организации на 31 декабря 2022 г.



в течение анализируемого периода имел место рост коэффициента обеспеченности собственными оборотными средствами на **0,08** (до **0,93**). коэффициент на последний день анализируемого периода демонстрирует вполне соответствующее нормальному значению.

коэффициент покрытия инвестиций за весь рассматриваемый период заметно вырос до **0,93** (т.е. на **0,08**). Значение коэффициента на 31.12.2022 вполне соответствует норме (доля собственного капитала и долгосрочных обязательств в общей сумме капитала организации составляет **93%**).

Коэффициент краткосрочной задолженности организации показывает на отсутствие долгосрочной задолженности при 100% краткосрочной.

2.4. Ликвидность

Показатель ликвидности	Значение показателя		Изменение показателя (гр.3 - гр.2)	Расчет, рекомендованное значение
	31.12.2021	31.12.2022		
Коэффициент текущей (общей) ликвидности	6,7	13,98	+7,28	Отношение текущих активов к краткосрочным обязательствам. нормальное значение: 2 и более.
Коэффициент абсолютной ликвидности	6,3	13,13	+6,83	Отношение денежных средств и их эквивалентов к краткосрочным обязательствам. нормальное значение: 0,2 и более.

[На конец периода] при норме 2 коэффициент текущей (общей) ликвидности имеет значение **13,98**. [За весь период] коэффициент вырос на **7,28**.

При норме 0,2 значение коэффициента абсолютной ликвидности составило **13,13**. [За весь период] коэффициент абсолютной ликвидности вырос на **6,83**.

3. Анализ эффективности деятельности организации

3.1. Обзор результатов деятельности

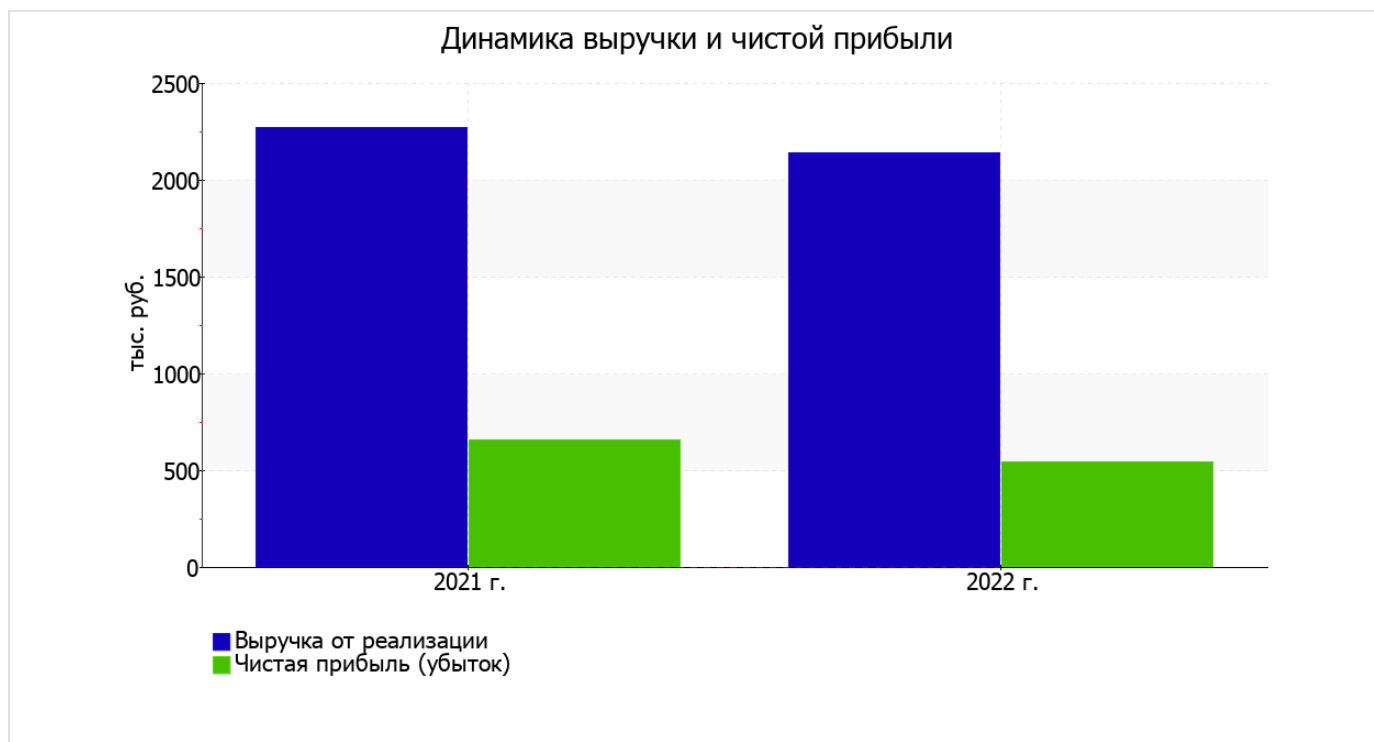
Ниже в таблице приведены основные финансовые результаты деятельности Общества с ограниченной ответственностью "ТОМСКОЕ АГЕНТСТВО ВОЗДУШНЫХ СООБЩЕНИЙ" за последний год и аналогичный период прошлого года.

Из "Отчета о финансовых результатах" следует, что за год организация получила прибыль от продаж в размере 777 тыс. руб., что равняется 36,4% от выручки. По сравнению с аналогичным периодом прошлого года прибыль от продаж снизилась на 153 тыс. руб., или на 16,5%.

По сравнению с прошлым периодом в текущем наблюдалось уменьшение выручки от продаж на 132 тыс. руб. при одновременном увеличении на 21 тыс. руб. расходов по обычной деятельности.

Показатель	Значение показателя, тыс. руб.		Изменение показателя		Средне- годовая величина, тыс. руб.
	2021 г.	2022 г.	тыс. руб. (гр.3 - гр.2)	± % ((3-2) : 2)	
1. Выручка	2 269	2 137	-132	-5,8	2 203
2. Расходы по обычным видам деятельности	1 339	1 360	+21	+1,6	1 350
3. Прибыль (убыток) от продаж (1-2)	930	777	-153	-16,5	854
4. Прочие доходы и расходы, кроме процентов к уплате	-195	-171	+24	↑	-183
5. ЕВИТ (прибыль до уплаты процентов и налогов) (3+4)	735	606	-129	-17,6	671
6. Проценты к уплате	-	-	-	-	-
7. Налоги на прибыль (доходы)	78	64	-14	-17,9	71
8. Чистая прибыль (убыток) (5-6-7)	657	542	-115	-17,5	600

Изменение выручки наглядно представлено ниже на графике.



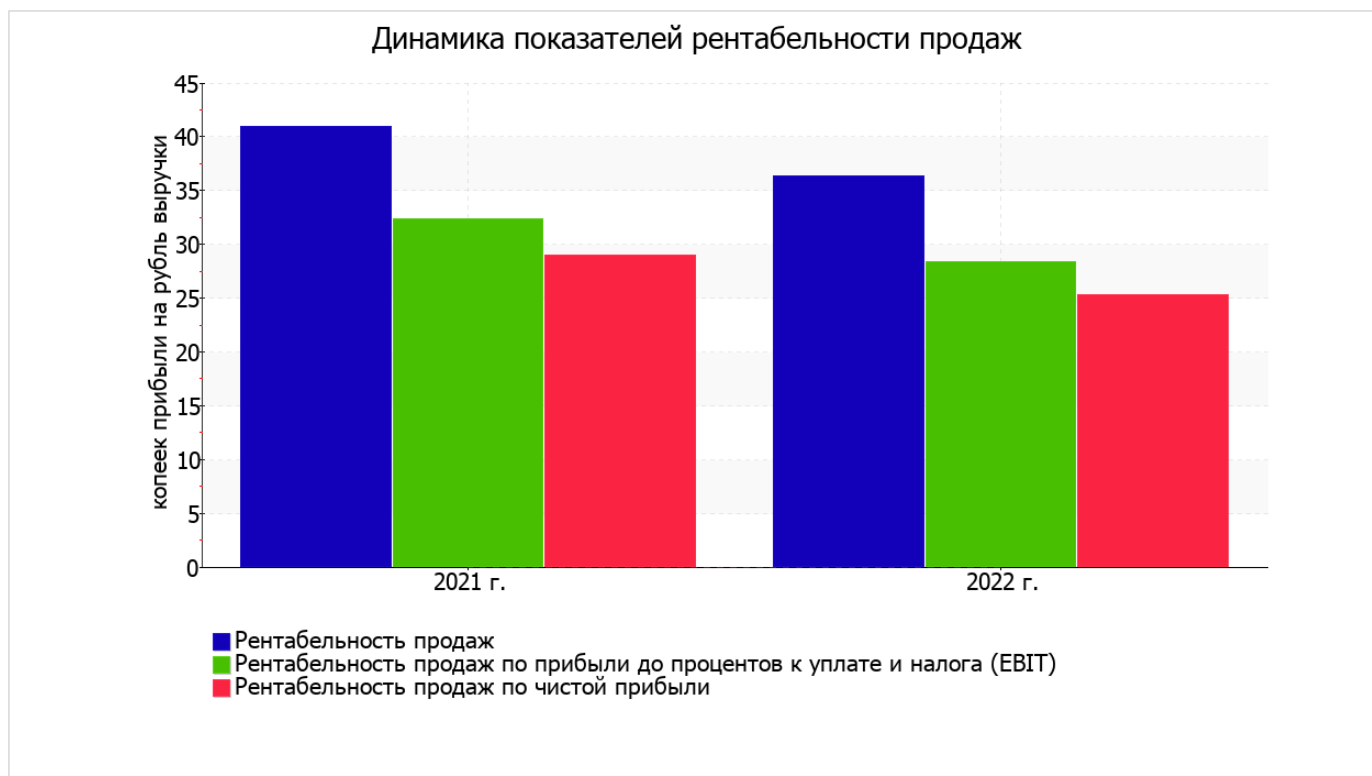
3.2. Анализ рентабельности

Показатели рентабельности	Значения показателя (в %, или в копейках с рубля)		Изменение показателя	
	2021 г.	2022 г.	коп., (гр.3 - гр.2)	± % ((3-2) : 2)
1. Рентабельность продаж (величина прибыли от продаж в каждом рубле выручки). нормальное значение для данной отрасли: 9% и более.	41	36,4	-4,6	-11,3
2. Рентабельность продаж по ЕВІТ (величина прибыли от продаж до уплаты процентов и налогов в каждом рубле выручки).	32,4	28,4	-4	-12,5
3. Рентабельность продаж по чистой прибыли (величина чистой прибыли в каждом рубле выручки). нормальное значение для данной отрасли: не менее 5%.	29	25,4	-3,6	-12,4

Представленные в таблице показатели рентабельности за период с 01.01.2022 по 31.12.2022 имеют положительные значения как следствие прибыльной деятельности Общества с ограниченной ответственностью "ТОМСКОЕ АГЕНТСТВО ВОЗДУШНЫХ СООБЩЕНИЙ".

[За последний период] организация по обычным видам деятельности получила прибыль в размере **36,4** копеек с каждого рубля выручки от реализации. Тем не менее, имеет место падение рентабельности продаж по сравнению с данным показателем за аналогичный период года, предшествующего отчётному, **(-4,6 коп.)**.

Показатель рентабельности, рассчитанный как отношение прибыли до процентов к уплате и налогообложения (ЕВІТ) к выручке организации, за последний год составил **28,4%**. То есть в каждом рубле выручки Общество с ограниченной ответственностью "ТОМСКОЕ АГЕНТСТВО ВОЗДУШНЫХ СООБЩЕНИЙ" содержалось **28,4** коп. прибыли до налогообложения и процентов к уплате.



Рентабельность использования вложенного в предпринимательскую деятельность капитала представлена в следующей таблице.

Показатель рентабельности	Значение показателя, %	Расчет показателя
	2022 г.	
Рентабельность собственного капитала (ROE)	27	Отношение чистой прибыли к средней величине собственного капитала. нормальное значение для данной отрасли: 18% и более.
Рентабельность активов (ROA)	24,1	Отношение чистой прибыли к средней стоимости активов. нормальное значение: 12% и более.
Прибыль на задействованный капитал (ROCE)	30,2	Отношение прибыли до уплаты процентов и налогов (ЕБИТ) к собственному капиталу и долгосрочным обязательствам.

[За последний период] каждый рубль собственного капитала организации принес **0,27** руб. чистой прибыли.

за последний год значение рентабельности активов, равное **24,1%**, можно характеризовать как очень хорошее.

3.3. Расчет показателей деловой активности (оборачиваемости)

В следующей таблице рассчитаны показатели оборачиваемости ряда активов, характеризующие скорость возврата авансированных на осуществление предпринимательской деятельности денежных средств, а также показатель оборачиваемости кредиторской задолженности при расчетах с поставщиками и подрядчиками.

Показатель оборачиваемости	Значение в днях	Коэфф. 2022 г.
	2022 г.	
Оборачиваемость оборотных средств (отношение средней величины оборотных активов к средневзвешенной выручке*; нормальное значение для данной отрасли: 107 и менее дн.)	384	1
Оборачиваемость запасов (отношение средней стоимости запасов к средневзвешенной себестоимости проданных товаров; нормальное значение: 4 и менее дн.)	–	–
Оборачиваемость кредиторской задолженности (отношение средней величины кредиторской задолженности к средневзвешенной выручке)	41	8,9
Оборачиваемость активов (отношение средней стоимости активов к средневзвешенной выручке; нормальное значение для данной отрасли: 125 и менее дн.)	384	1
Оборачиваемость собственного капитала (отношение средней величины собственного капитала к средневзвешенной выручке)	343	1,1

* Приведен расчет показателя в днях. Значение коэффициента равно отношению 365 к значению показателя в днях.

Данные об оборачиваемости активов за весь анализируемый период свидетельствуют о том, что организация получает выручку, равную сумме всех имеющихся активов за 384 календарных дня.

4. Выводы по результатам анализа

Ниже по качественному признаку обобщены важнейшие показатели финансового положения (по состоянию на 31.12.2022) и результаты деятельности Общество с ограниченной ответственностью "ТОМСКОЕ АГЕНТСТВО ВОЗДУШНЫХ СООБЩЕНИЙ" в течение анализируемого периода.

Среди показателей, имеющих исключительно хорошие значения, можно выделить такие:

- чистые активы превышают уставный капитал, к тому же они увеличились за анализируемый период;
- значение коэффициента обеспеченности собственными оборотными средствами на 31.12.2022 (0,93) можно характеризовать как очень хорошее;
- полностью соответствует нормативному значению коэффициент текущей (общей) ликвидности;
- коэффициент абсолютной ликвидности полностью соответствует нормальному значению;
- отличная рентабельность активов (24,1% за 2022 год);
- положительное изменение собственного капитала относительно общего изменения активов организации;
- коэффициент покрытия инвестиций имеет хорошее значение (доля собственного капитала и долгосрочных обязательств составляет 93% от общего капитала организации);
- абсолютная финансовая устойчивость по величине излишка собственных оборотных средств.

Показатели финансового положения и результатов деятельности организации, имеющие хорошие значения:

- доля собственного капитала неоправданно высока (93%);
- за последний год получена прибыль от продаж (777 тыс. руб.), однако наблюдалась ее отрицательная динамика по сравнению с аналогичным периодом прошлого года (-153 тыс. руб.);
- чистая прибыль за последний год составила 542 тыс. руб.

Анализ выявил следующие отрицательные показатели результатов деятельности организации:

- значительное падение прибыльности продаж (-4,6 процентных пункта от рентабельности за аналогичный период года, предшествующего отчетному, равной 41%);
- значительное падение прибыли до процентов к уплате и налогообложения (ЕБИТ) на рубль выручки организации (-4 коп. от аналогичного показателя рентабельности за такой же период прошлого года).

Приведенные выше показатели свидетельствуют об очень хорошем финансовом состоянии организации, ее способности отвечать по своим обязательствам перед кредиторами. Финансовое состояние организации позволяет отнести ее к категории надежных заемщиков и дает возможность рассчитывать на получение кредитов.