

Пояснительная записка к бухгалтерской отчетности

1. Сведения об организации

Наименование юридического лица:

ОБЩЕСТВО С ОГРАНИЧЕННОЙ ОТВЕТСТВЕННОСТЬЮ "МАЯКОВСКИЙ"

Идентификационный номер налогоплательщика (ИНН): 1007028180

Код причины постановки на учет (КПП): 100701001

Основным видом деятельности, который является преобладающим и имеет приоритетное значение для организации, является деятельность гостиниц и прочих мест для временного проживания (ОКВЭД 55.10).

2. Анализ финансового положения

2.1. Структура имущества и источники его формирования

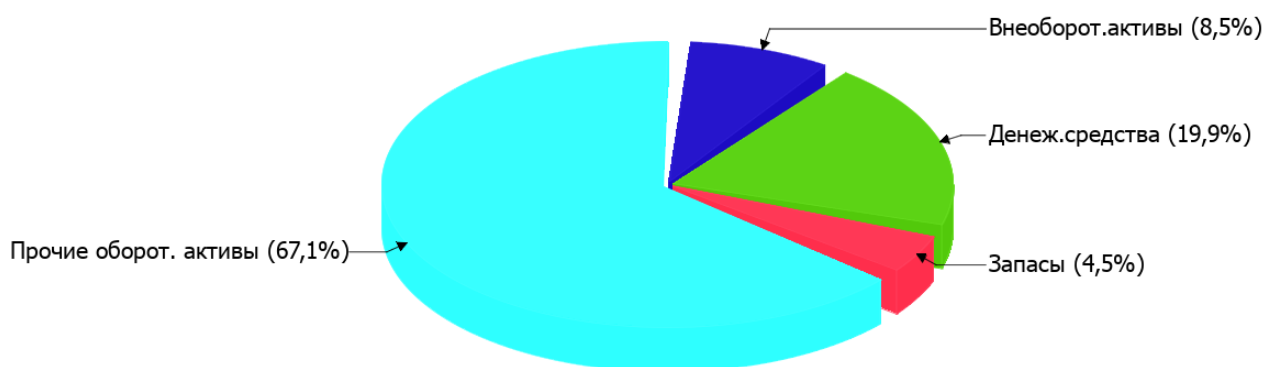
Показатель	Значение показателя				Изменение за анализируемый период	
	в тыс. руб.		в % к валюте баланса		тыс. руб. (гр.3- гр.2)	± % ((гр.3- гр.2) : гр.2)
	31.12.2021	31.12.2022	на начало анализируемого периода (31.12.2021)	на конец анализируемого периода (31.12.2022)		
Актив						
Внеоборотные активы	3 037	3 171	63	8,5	+134	+4,4
Оборотные	1 784	34 304	37	91,5	+32 520	+19,2 раза
Пассив						
Собственный капитал	-3 778	17 320	-78,4	46,2	+21 098	↑
Долгосрочные обязательства	20	20	0,4	0,1	–	–
Краткосрочные обязательства	8 579	20 134	178	53,7	+11 555	+134,7
Валюта баланса	4 821	37 474	100	100	+32 653	+7,8 раза

* Без доходов будущих периодов, включенных в собственный капитал.

Активы на 31 декабря 2022 г. характеризуются большой долей (91,5%) текущих активов и незначительным процентом внеоборотных средств. Активы организации за весь период существенно увеличились (в 7,8 раза). Учитывая значительный рост активов, необходимо отметить, что собственный капитал увеличился в меньшей степени – в 6,6 раза. отстающее увеличение собственного капитала относительно общего изменения активов – фактор негативный.

На диаграмме ниже представлена структура активов организации в разрезе основных групп:

Структура активов организации на 31 декабря 2022 г.



Рост величины активов организации связан, в основном, с ростом следующих позиций актива бухгалтерского баланса (в скобках указана доля изменения статьи в общей сумме всех положительно изменившихся статей):

- финансовые и другие оборотные активы – 24 107 тыс. руб. (73,8%)
- денежные средства и денежные эквиваленты – 6 908 тыс. руб. (21,2%)

Одновременно, в пассиве баланса прирост наблюдается по строкам:

- капитал и резервы – 21 098 тыс. руб. (58,2%)
- кредиторская задолженность – 15 175 тыс. руб. (41,8%)

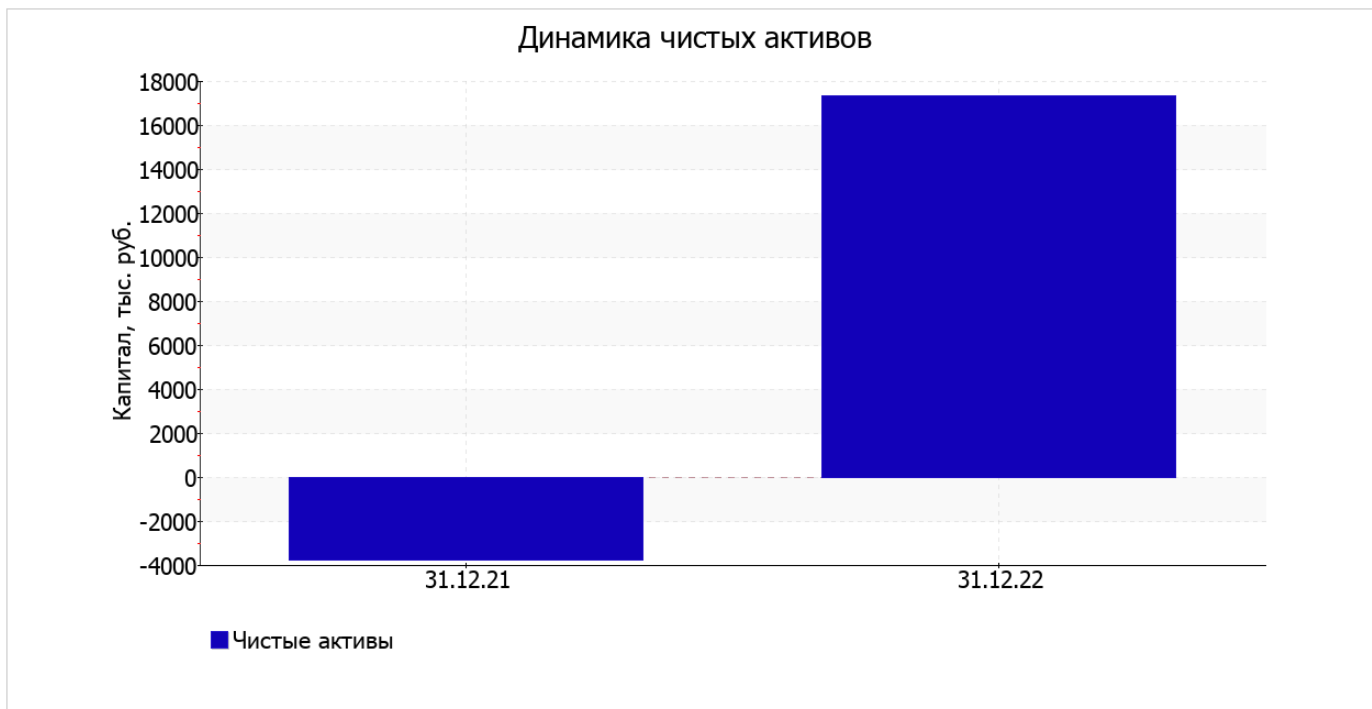
Среди отрицательно изменившихся статей баланса можно выделить "краткосрочные заемные средства" в пассиве (-3 620 тыс. руб.).

за весь рассматриваемый период отмечен рост собственного капитала на 21 098,0 тыс. руб. (до 17 320,0 тыс. руб.).

2.2. Оценка стоимости чистых активов организации

Показатель	Значение показателя				Изменение	
	в тыс. руб.		в % к валюте баланса		тыс. руб. (гр.3-гр.2)	± % ((гр.3-гр.2) : гр.2)
	31.12.2021	31.12.2022	на начало анализируемого периода (31.12.2021)	на конец анализируемого периода (31.12.2022)		
1. Чистые активы	-3 778	17 320	-78,4	46,2	+21 098	↑

Имеющаяся величина чистых активов положительно характеризует финансовое положение, полностью удовлетворяя требованиям нормативных актов к величине чистых активов организации. К тому же следует отметить увеличение чистых активов за год. Превышение чистых активов над уставным капиталом и в то же время их увеличение за период говорит о хорошем финансовом положении организации по данному признаку. Ниже на графике представлено изменение чистых активов организации.



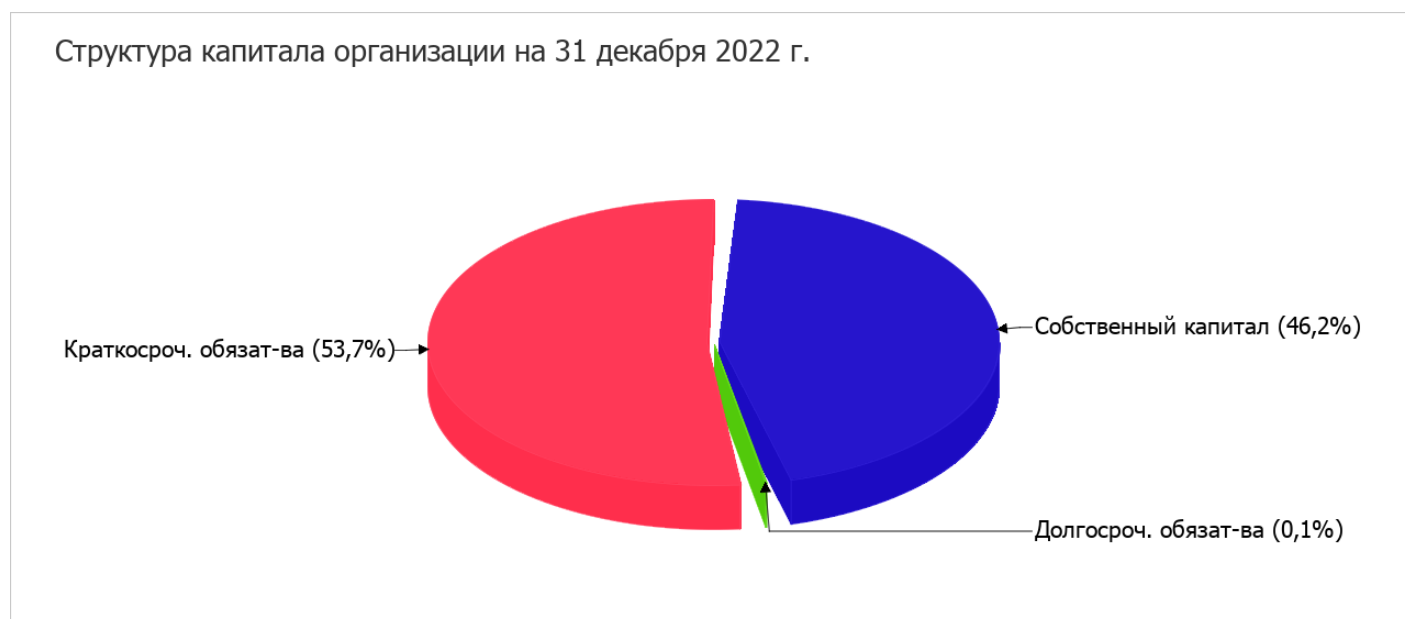
2.3. Анализ финансовой устойчивости организации

2.3.1. Основные показатели финансовой устойчивости организации

Показатель	Значение показателя		Изменение показателя (гр.3-гр.2)	Описание показателя и его нормативное значение
	31.12.2021	31.12.2022		
Коэффициент автономии	-0,78	0,46	+1,24	Отношение собственного капитала к общей сумме капитала. нормальное значение для данной отрасли: 0,55 и более (оптимальное 0,65-0,75).
Коэффициент обеспеченности собственными оборотными средствами	-3,82	0,41	+4,23	Отношение собственных оборотных средств к оборотным активам. нормальное значение: 0,1 и более.
Коэффициент покрытия инвестиций	-0,78	0,46	+1,24	Отношение собственного капитала и долгосрочных обязательств к общей сумме капитала. нормальное значение для данной отрасли: 0,8 и более.
Коэффициент обеспеченности запасов	-38,5	8,41	+46,91	Отношение собственных оборотных средств к стоимости запасов. нормальное значение: 0,5 и более.
Коэффициент краткосрочной задолженности	1	1	-	Отношение краткосрочной задолженности к общей сумме задолженности.

Коэффициент автономии организации на 31 декабря 2022 г. составил **0,46**. Данный коэффициент характеризует степень зависимости организации от заемного капитала. Полученное здесь значение показывает, что ввиду недостатка собственного капитала (**46%** от общего капитала) организация в значительной степени зависит от кредиторов. за весь анализируемый период произошло очень сильное, на **1,24**, повышение коэффициента автономии.

Ниже на диаграмме наглядно представлено соотношение собственного и заемного капитала организации:



коэффициент обеспеченности собственными оборотными средствами на последний день анализируемого периода (31.12.2022) составил **0,41**, при том что на 31.12.2021 коэффициент обеспеченности собственными оборотными средствами составлял **-3,82** (т.е. произошел рост на **4,23**). по состоянию на 31.12.2022 значение коэффициента можно охарактеризовать как очень хорошее.

коэффициент покрытия инвестиций за весь анализируемый период стремительно вырос – с **-0,78** до **0,46** (на **1,24**). Значение коэффициента на последний день анализируемого периода (31.12.2022) значительно ниже нормативного значения (доля собственного капитала и долгосрочных обязательств в общей сумме капитала организации составляет **46%**).

на последний день анализируемого периода значение коэффициента обеспеченности материальных запасов составило **8,41**. за последний год наблюдался стремительный рост коэффициента обеспеченности материальных запасов – на **46,91**. на последний день анализируемого периода значение коэффициента обеспеченности материальных запасов характеризуется как очень хорошее.

По коэффициенту краткосрочной задолженности видно, что величина краткосрочной кредиторской задолженности организации значительно превосходит величину долгосрочной задолженности (99,9% и 0,1% соответственно). При этом за весь анализируемый период доля долгосрочной задолженности фактически не изменилась.

2.4. Ликвидность

Показатель ликвидности	Значение показателя		Изменение показателя (гр.3 - гр.2)	Расчет, рекомендованное значение
	31.12.2021	31.12.2022		
Коэффициент текущей (общей) ликвидности	0,21	1,7	+1,49	Отношение текущих активов к краткосрочным обязательствам. нормальное значение: не менее 2.
Коэффициент абсолютной ликвидности	0,07	0,37	+0,3	Отношение денежных средств и их эквивалентов к краткосрочным обязательствам. нормальное значение: не менее 0,2.

[На конец периода] при норме 2 коэффициент текущей (общей) ликвидности имеет значение **1,7**. При этом следует отметить имевшую место положительную динамику – за весь рассматриваемый период коэффициент текущей ликвидности вырос на **1,49**.

Соответствующим норме оказался коэффициент абсолютной ликвидности (0,37 при норме 0,2). При этом в течение анализируемого периода коэффициент абсолютной ликвидности вырос на 0,3.

3. Анализ эффективности деятельности организации

3.1. Обзор результатов деятельности

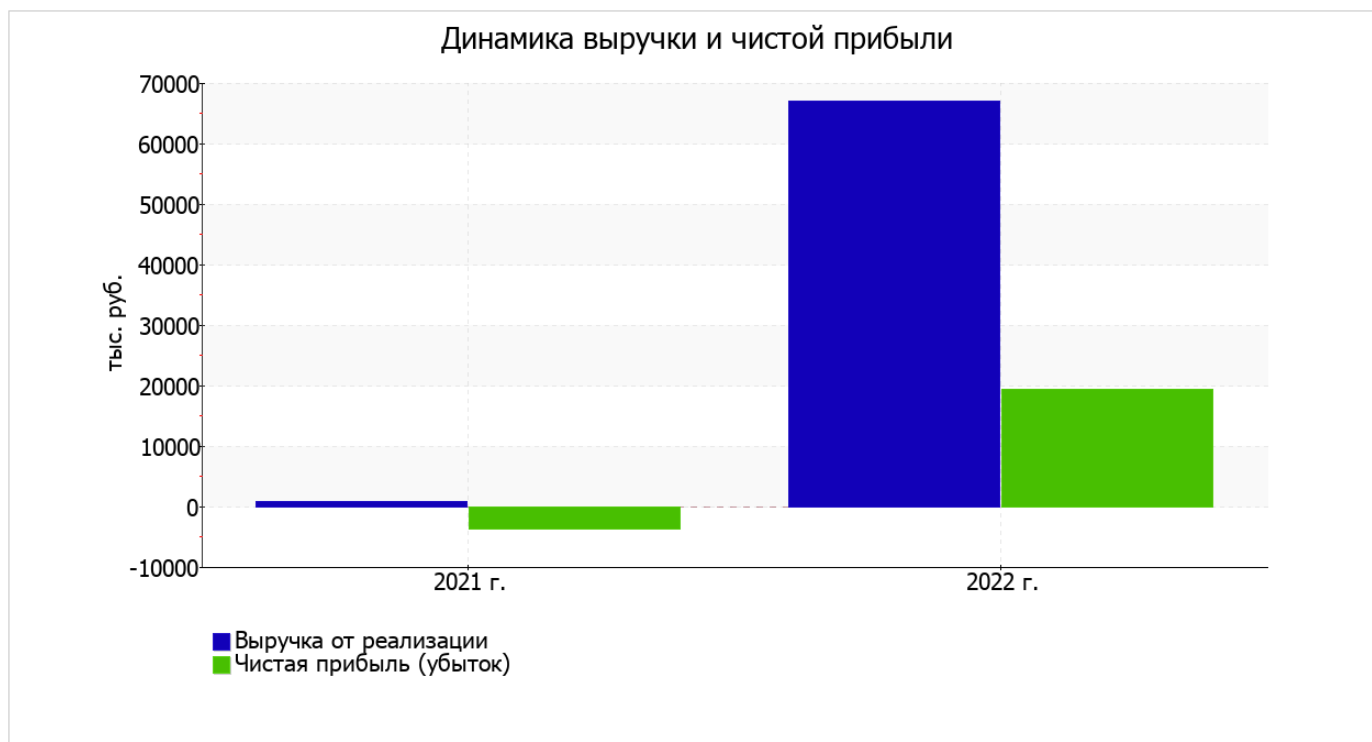
Ниже в таблице приведены основные финансовые результаты деятельности ОБЩЕСТВО С ОГРАНИЧЕННОЙ ОТВЕТСТВЕННОСТЬЮ "МАЯКОВСКИЙ" за весь рассматриваемый период и аналогичный период прошлого года.

По данным "Отчета о финансовых результатах" в течение анализируемого периода организация получила прибыль от продаж в размере 21 616 тыс. руб., что составляет 32,2% от выручки. В прошлом периоде, напротив, имел место убыток в размере 3 745 тыс. руб.

По сравнению с прошлым периодом в текущем увеличилась как выручка от продаж, так и расходы по обычной деятельности (на 66 176 и 40 815 тыс. руб. соответственно). Причем в процентном отношении изменение выручки (+7 615,2%) опережает изменение расходов (+884,6%)

Показатель	Значение показателя, тыс. руб.		Изменение показателя		Средне- годовая величина, тыс. руб.
	2021 г.	2022 г.	тыс. руб. (гр.3 - гр.2)	± % ((3-2) : 2)	
1. Выручка	869	67 045	+66 176	+77,2 раза	33 957
2. Расходы по обычным видам деятельности	4 614	45 429	+40 815	+9,8 раза	25 022
3. Прибыль (убыток) от продаж (1-2)	-3 745	21 616	+25 361	↑	8 936
4. Прочие доходы и расходы, кроме процентов к уплате	-43	-673	-630	↓	-358
5. ЕВИТ (прибыль до уплаты процентов и налогов) (3+4)	-3 788	20 943	+24 731	↑	8 578
6. Проценты к уплате	-	-	-	-	-
7. Налоги на прибыль (доходы)	-	1 657	+1 657	-	829
8. Чистая прибыль (убыток) (5-6-7)	-3 788	19 286	+23 074	↑	7 749

Изменение выручки наглядно представлено ниже на графике.



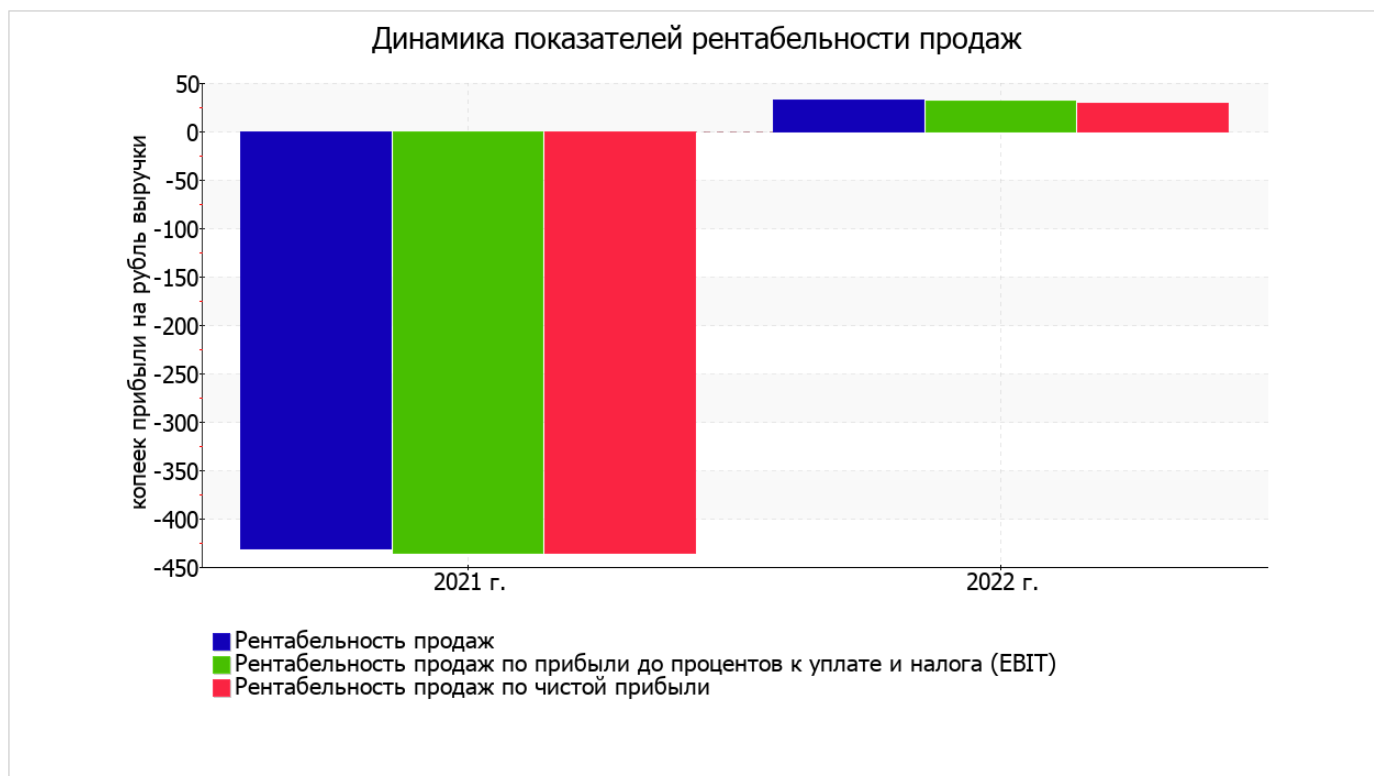
3.2. Анализ рентабельности

Показатели рентабельности	Значения показателя (в %, или в копейках с рубля)		Изменение показателя	
	2021 г.	2022 г.	коп., (гр.3 - гр.2)	± % ((3-2) : 2)
1. Рентабельность продаж (величина прибыли от продаж в каждом рубле выручки). нормальное значение для данной отрасли: 7% и более.	-431	32,2	+463,2	↑
2. Рентабельность продаж по ЕВІТ (величина прибыли от продаж до уплаты процентов и налогов в каждом рубле выручки).	-435,9	31,2	+467,1	↑
3. Рентабельность продаж по чистой прибыли (величина чистой прибыли в каждом рубле выручки). нормальное значение для данной отрасли: 4% и более.	-435,9	28,8	+464,7	↑

[За последний период] организация получила прибыль как от продаж, так и в целом от финансово-хозяйственной деятельности, что и обусловило положительные значения всех трех представленных в таблице показателей рентабельности.

прибыль от продаж в анализируемом периоде составляет **32,2%** от полученной выручки. Более того, имеет место рост рентабельности продаж по сравнению с данным показателем за аналогичный период года, предшествующего отчетному, (**+463,2%**).

Показатель рентабельности, рассчитанный как отношение прибыли до процентов к уплате и налогообложения (ЕВІТ) к выручке организации, за последний год составил **31,2%**. Это значит, что в каждом рубле выручки ОБЩЕСТВО С ОГРАНИЧЕННОЙ ОТВЕТСТВЕННОСТЬЮ "МАЯКОВСКИЙ" содержалось **31,2** коп. прибыли до налогообложения и процентов к уплате.



Рентабельность использования вложенного в предпринимательскую деятельность капитала представлена в следующей таблице.

Показатель рентабельности	Значение показателя, %	Расчет показателя
	2022 г.	
Рентабельность собственного капитала (ROE)	284,8	Отношение чистой прибыли к средней величине собственного капитала. нормальное значение: не менее 18%.
Рентабельность активов (ROA)	91,2	Отношение чистой прибыли к средней стоимости активов. нормальное значение для данной отрасли: 9% и более.
Прибыль на задействованный капитал (ROCE)	308,4	Отношение прибыли до уплаты процентов и налогов (ЕБИТ) к собственному капиталу и долгосрочным обязательствам.

[За последний период] каждый рубль собственного капитала организации обеспечил чистую прибыль в размере **2,848** руб.

за 2022 год рентабельность активов демонстрирует исключительно хорошее значение – **91,2%**.

3.3. Расчет показателей деловой активности (оборачиваемости)

В следующей таблице рассчитаны показатели оборачиваемости ряда активов, характеризующие скорость возврата вложенных в предпринимательскую деятельность средств, а также показатель оборачиваемости кредиторской задолженности при расчетах с поставщиками и подрядчиками.

Показатель оборачиваемости	Значение в днях	Коэфф. 2022 г.
	2022 г.	
Оборачиваемость оборотных средств (отношение средней величины оборотных активов к среднедневной выручке*; нормальное значение для данной отрасли: 80 и менее дн.)	98	3,7
Оборачиваемость запасов (отношение средней стоимости запасов к среднедневной себестоимости проданных товаров; нормальное значение для данной отрасли: 16 и менее дн.)	–	–
Оборачиваемость кредиторской задолженности (отношение средней величины кредиторской задолженности к среднедневной выручке)	57	6,4
Оборачиваемость активов (отношение средней стоимости активов к среднедневной выручке; нормальное значение для данной отрасли: 144 и менее дн.)	115	3,2
Оборачиваемость собственного капитала (отношение средней величины собственного капитала к среднедневной выручке)	37	9,9

* Приведен расчет показателя в днях. Значение коэффициента равно отношению 365 к значению показателя в днях.

Оборачиваемость активов за год показывает, что организация получает выручку, равную сумме всех имеющихся активов за 115 календарных дней.

4. Выводы по результатам анализа

По результатам проведенного анализа выделены и сгруппированы по качественному признаку основные показатели финансового положения (по состоянию на последний день анализируемого периода) и результатов деятельности ОБЩЕСТВО С ОГРАНИЧЕННОЙ ОТВЕТСТВЕННОСТЬЮ "МАЯКОВСКИЙ" в течение анализируемого периода.

Показатели финансового положения и результатов деятельности организации, имеющие исключительно хорошие значения:

- чистые активы превышают уставный капитал, при этом в течение анализируемого периода наблюдалось увеличение чистых активов;
- значение коэффициента обеспеченности собственными оборотными средствами (0,41) можно характеризовать как вполне соответствующее нормальному;
- полностью соответствует нормативному значению коэффициент абсолютной ликвидности;
- чиста прибыль составляет значительный процент от совокупной стоимости активов организации (91,2% за период с 01.01.2022 по 31.12.2022);
- рост рентабельности продаж (+463,2 процентных пункта от рентабельности -431% за аналогичный период прошлого года (01.01–31.12.2021));
- абсолютная финансовая устойчивость по величине излишка собственных оборотных средств;
- за 2022 год получена прибыль от продаж (21 616 тыс. руб.), более того наблюдалась положительная динамика по сравнению с аналогичным периодом прошлого года (+25 361 тыс. руб.);
- чистая прибыль за последний год составила 19 286 тыс. руб. (+23 074 тыс. руб. по сравнению с аналогичным периодом прошлого года);
- рост прибыли до процентов к уплате и налогообложения (ЕБИТ) на рубль выручки организации (+467,1 коп. к -435,9 коп. с рубля выручки за аналогичный период года, предшествующего отчетному).

Анализ выявил следующие отрицательные показатели финансового положения организации:

- низкая величина собственного капитала относительно общей величины активов (46%);
- коэффициент текущей (общей) ликвидности ниже принятой нормы;
- отстающее увеличение собственного капитала относительно общего изменения активов организации.

В ходе анализа был получен только один показатель, имеющий критическое значение – коэффициент покрытия инвестиций значительно ниже нормы (доля собственного капитала и долгосрочных обязательств в общей сумме капитала организации составляет 46% (нормальное значение для данной отрасли: не менее 80%).

Приведенный анализ свидетельствует о положительном финансовом состоянии ОБЩЕСТВО С ОГРАНИЧЕННОЙ ОТВЕТСТВЕННОСТЬЮ "МАЯКОВСКИЙ", возможности отвечать по своим обязательствам. Финансовое состояние организации позволяют использовать не только внутренние ресурсы, но и привлекать заемные средства.