

Общество с ограниченной ответственностью
«Финсервис»

Тел. (499) 487-66-30
8-916-822-43-47

www.auditfs.ru
E-mail: auditfins@yandex.ru
ОГРН 1207700402579

Банковские реквизиты:

ИНН 7743348947 КПП 774301001 р/с № 40702810856100000260
в Филиале «Центральный» Банка ВТБ (ПАО) в г. Москве,
к/с № 30101810145250000411, БИК 044525411

АУДИТОРСКОЕ ЗАКЛЮЧЕНИЕ
НЕЗАВИСИМОЙ АУДИТОРСКО-КОНСУЛЬТАЦИОННОЙ ФИРМЫ
ООО «Финсервис»
О ДОСТОВЕРНОСТИ БУХГАЛТЕРСКОЙ ОТЧЕТНОСТИ
ООО «Алкопак РУС»,
ПОДГОТОВЛЕННОЙ ПО ИТОГАМ ДЕЯТЕЛЬНОСТИ
ЗА 2022 ГОД

МОСКВА
2023

СОДЕРЖАНИЕ

1. МНЕНИЕ	3
2. ОСНОВАНИЕ ДЛЯ ВЫРАЖЕНИЯ МНЕНИЯ.....	4
3. ОТВЕТСТВЕННОСТЬ РУКОВОДСТВА АУДИРУЕМОГО ЛИЦА ЗА ГОДОВУЮ БУХГАЛТЕРСКУЮ ОТЧЕТНОСТЬ	5
4. ОТВЕТСТВЕННОСТЬ АУДИТОРА ЗА АУДИТ ГОДОВОЙ БУХГАЛТЕРСКОЙ ОТЧЕТНОСТИ	6
5. ПРИЛОЖЕНИЕ БУХГАЛТЕРСКАЯ ОТЧЕТНОСТЬ	

Участникам
ООО «Алкопак РУС»

МНЕНИЕ

Мы провели аудит прилагаемой годовой бухгалтерской отчетности общества с ограниченной ответственностью «Алкопак РУС» (ОГРН 1183256000883, 243600, Брянская область, Злынковский район, город Злынка, улица Коммунальная, дом 10, офис 2) состоящей из:

- бухгалтерского баланса по состоянию на 31 декабря 2022 года;
- отчета о финансовых результатах за 2022 год;
- отчета об изменениях капитала за 2022 год;
- отчета о движении денежных средств за 2022 год;
- пояснений к бухгалтерскому балансу и отчету о финансовых результатах за 2022 год.

По нашему мнению, прилагаемая годовая бухгалтерская отчетность отражает достоверно во всех существенных отношениях финансовое положение общества с ограниченной ответственностью «Алкопак РУС» по состоянию на 31 декабря 2022 года, финансовые результаты его деятельности и движение денежных средств за 2022 год в соответствии с правилами составления бухгалтерской отчетности, установленными в Российской Федерации.

ОСНОВАНИЕ ДЛЯ ВЫРАЖЕНИЯ МНЕНИЯ

Мы провели аудит в соответствии с Международными стандартами аудита (МСА). Наша ответственность в соответствии с этими стандартами описана в разделе «Ответственность аудитора за аудит годовой бухгалтерской отчетности» настоящего заключения. Мы являемся независимыми по отношению к аудируемому лицу в соответствии с Правилами независимости аудиторов и аудиторских организаций и Кодексом профессиональной этики аудиторов, соответствующими Кодексу этики профессиональных бухгалтеров, разработанному Советом по международным стандартам этики для профессиональных бухгалтеров, и нами выполнены прочие иные обязанности в соответствии с этими требованиями профессиональной этики. Мы полагаем, что полученные нами аудиторские доказательства являются достаточными и надлежащими, чтобы служить основанием для выражения нашего мнения.

ОТВЕТСТВЕННОСТЬ РУКОВОДСТВА АУДИРУЕМОГО ЛИЦА ЗА ГОДОВУЮ БУХГАЛТЕРСКУЮ ОТЧЕТНОСТЬ

Руководство несет ответственность за подготовку и достоверное представление указанной годовой бухгалтерской отчетности в соответствии с правилами составления бухгалтерской отчетности, установленными в Российской Федерации, и за систему внутреннего контроля, которую руководство считает необходимой для подготовки годовой бухгалтерской отчетности, не содержащей существенных искажений вследствие недобросовестных действий или ошибок.

При подготовке годовой бухгалтерской отчетности руководство несет ответственность за оценку способности аудируемого лица продолжать непрерывно свою деятельность, за раскрытие в соответствующих случаях сведений, относящихся к непрерывности деятельности, и за составление отчетности на основе допущения о непрерывности деятельности, за исключением случаев, когда руководство намеревается ликвидировать аудируемое лицо, прекратить его деятельность или когда у него отсутствует какая-либо иная реальная альтернатива, кроме ликвидации или прекращения деятельности.

Ф.И.О. ответственных должностных лиц	Их должности
Федоренко Людмила Викторовна	Генеральный директор

ОТВЕТСТВЕННОСТЬ АУДИТОРА ЗА АУДИТ ГОДОВОЙ БУХГАЛТЕРСКОЙ ОТЧЕТНОСТИ

Наша цель состоит в получении разумной уверенности в том, что годовая бухгалтерская отчетность не содержит существенных искажений вследствие недобросовестных действий или ошибок, и в составлении аудиторского заключения, содержащего наше мнение.

Разумная уверенность представляет собой высокую степень уверенности, но не является гарантией того, что аудит, проведенный в соответствии с МСА, всегда выявляет существенные искажения при их наличии. Искажения могут быть результатом недобросовестных действий или ошибок и считаются существенными, если можно обоснованно предположить, что в отдельности или в совокупности они могут повлиять на экономические решения пользователей, принимаемые на основе этой годовой бухгалтерской отчетности.


В рамках аудита, проводимого в соответствии с МСА, мы применяем профессиональное суждение и сохраняем профессиональный скептицизм на протяжении всего аудита. Кроме того, мы:

- а) выявляем и оцениваем риски существенного искажения годовой бухгалтерской отчетности вследствие недобросовестных действий или ошибок; разрабатываем и проводим аудиторские процедуры в ответ на эти риски; получаем аудиторские доказательства, являющиеся достаточными и надлежащими, чтобы служить основанием для выражения нашего мнения. Риск необнаружения существенного искажения в результате недобросовестных действий выше, чем риск необнаружения существенного искажения в результате ошибки, так как недобросовестные действия могут включать сговор, подлог, умышленный пропуск, искаженное представление информации или действия в обход системы внутреннего контроля;
- б) получаем понимание системы внутреннего контроля, имеющей значение для аудита, с целью разработки аудиторских процедур, соответствующих обстоятельствам, но не с целью выражения мнения об эффективности системы внутреннего контроля аудируемого лица;
- в) оцениваем надлежащий характер применяемой учетной политики, обоснованность бухгалтерских оценок и соответствующего раскрытия информации, подготовленного руководством аудируемого лица;
- г) делаем вывод о правомерности применения руководством аудируемого лица допущения о непрерывности деятельности, а на основании полученных аудиторских доказательств – вывод о том, имеется ли существенная неопределенность в связи с событиями или условиями, в результате которых могут возникнуть значительные сомнения в способности аудируемого лица продолжать непрерывно свою деятельность. Если мы приходим к выводу о наличии существенной неопределенности, мы должны привлечь внимание в нашем аудиторском заключении к соответствующему раскрытию информации в годовой бухгалтерской отчетности или, если такое раскрытие информации является ненадлежащим, модифицировать наше мнение. Наши выводы основаны на аудиторских доказательствах, полученных до даты нашего аудиторского заключения. Однако будущие события или условия могут привести к тому, что аудируемое лицо утратит способность продолжать непрерывно свою деятельность;
- д) проводим оценку представления годовой бухгалтерской отчетности в целом, ее структуры и содержания, включая раскрытие информации, а также того, представляет ли годовая

бухгалтерская отчетность лежащие в ее основе операции и события так, чтобы было обеспечено их достоверное представление.

Мы осуществляем информационное взаимодействие с руководством аудируемого лица, доводя до их сведения, помимо прочего, информацию о запланированном объеме и сроках аудита, а также о существенных замечаниях по результатам аудита, в том числе о значительных недостатках системы внутреннего контроля, которые мы выявляем в процессе аудита.

Руководитель задания по аудиту,
по результатам которого составлено
аудиторское заключение
аттестат №02-000104 от 08.02.2012 г.
ОРНЗ 21606082986



В.А. Гергало

Аудиторская организация:
Общество с ограниченной ответственностью «Финсервис»,
ОГРН 1207700402579,
127486, Москва, Коровинское шоссе, дом 11, корп. 1, оф. 205
член саморегулируемой организации аудиторов СРО ААС,
ОРНЗ 12006327058



«29» марта 2023 года

Приложение № 1
к Приказу Министерства финансов
Российской Федерации
от 02.07.2010 № 66н

(в ред. Приказов Минфина России
от 05.10.2011 № 124н, от 06.04.2015 № 57н,
от 06.03.2018 № 41н, от 19.04.2019 № 61н)

Бухгалтерский баланс
на 31 декабря 20 22 г.

Организация ООО "Алкопак РУС" Форма по ОКУД _____
Идентификационный номер налогоплательщика _____ Дата (число, месяц, год) _____
Вид экономической деятельности Торговля оптовая неспециализированная по ОКПО _____
Организационно-правовая форма/форма собственности _____ по ОКВЭД 2 _____
Общество с ограниченной ответственностью/ Собственность _____
иностранных юридических лиц _____ по ОКОПФ/ОКФС _____
Единица измерения: тыс. руб. _____ по ОКЕИ _____
Местонахождение (адрес) 243600, Брянская область, Злынковский район, г.Злынка, ул. Коммунальная, д. 10, офис 2
Бухгалтерская отчетность подлежит обязательному аудиту ДА НЕТ
Наименование аудиторской организации/фамилия, имя, отчество (при наличии) индивидуального аудитора ООО "Финсервис"

Коды		
0710001		
31	12	2022
24881488		
3241015753		
46.90		
12300		23
384		


Идентификационный номер налогоплательщика аудиторской организации/индивидуального аудитора _____
Основной государственный регистрационный номер аудиторской организации/индивидуального аудитора _____

ИНН _____
ОГРН/ _____
ОГРНИП _____

7743348947
1207700402579

Пояснения ¹	Наименование показателя ²	Код	На 31 декабря 20 22 г. ³	На 31 декабря 20 21 г. ³	На 31 декабря 20 20 г. ⁴
	АКТИВ				
	I. ВНЕОБОРОТНЫЕ АКТИВЫ				
	Нематериальные активы	1110	-	-	-
	Результаты исследований и разработок	1120	-	-	-
	Нематериальные поисковые активы	1130	-	-	-
	Материальные поисковые активы	1140	-	-	-
	Основные средства	1150	6608	972	1349
	Доходные вложения в материальные ценности	1160	-	-	-
	Финансовые вложения	1170	-	-	-
	Отложенные налоговые активы	1180	1684	665	221
	Прочие внеоборотные активы	1190	-	-	-
	Итого по разделу I	1100	8292	1637	1570
	II. ОБОРОТНЫЕ АКТИВЫ				
	Запасы	1210	251	28	404
	Налог на добавленную стоимость по приобретенным ценностям	1220	131392	85137	52194
	Дебиторская задолженность	1230	471603	848544	717512
	Финансовые вложения (за исключением денежных эквивалентов)	1240	-	-	-
	Денежные средства и денежные эквиваленты	1250	45608	69240	18701
	Прочие оборотные активы	1260	226	719	211
	Итого по разделу II	1200	649080	1003668	789022
	БАЛАНС	1600	657372	1005305	790592

Пояснения ¹	Наименование показателя ²	Код	На 31 декабря 20 22 г. ³	На 31 декабря 20 21 г. ³	На 31 декабря 20 20 г. ⁴
	ПАССИВ				
	III. КАПИТАЛ И РЕЗЕРВЫ⁶				
	Уставный капитал (складочный капитал, уставный фонд, вклады товарищей)	1310	10	10	10
	Собственные акции, выкупленные у акционеров	1320	(-) ⁷	(-) ⁷	(-) ⁷
	Переоценка внеоборотных активов	1340	-	-	-
	Добавочный капитал (без переоценки)	1350	-	-	-
	Резервный капитал	1360	-	-	-
	Нераспределенная прибыль (непокрытый убыток)	1370	1811	19150	(9220)
	Итого по разделу III	1300	1821	19160	(9210)
	IV. ДОЛГОСРОЧНЫЕ ОБЯЗАТЕЛЬСТВА				
	Заемные средства	1410	-	-	-
	Отложенные налоговые обязательства	1420	-	-	-
	Оценочные обязательства	1430	-	-	-
	Прочие обязательства	1450	-	-	-
	Итого по разделу IV	1400	-	-	-
	V. КРАТКОСРОЧНЫЕ ОБЯЗАТЕЛЬСТВА				
	Заемные средства	1510	-	-	-
	Кредиторская задолженность	1520	652940	984091	798695
	Доходы будущих периодов	1530	-	-	-
	Оценочные обязательства	1540	2611	2054	1107
	Прочие обязательства	1550	-	-	-
	Итого по разделу V	1500	655551	986145	799802
	БАЛАНС	1700	657372	1005305	790592

Руководитель  Федоренко Л.В.
(подпись) (расшифровка подписи)

" 28 " марта 20 23 г.

Примечания

1. Указывается номер соответствующего пояснения.
2. В соответствии с Положением по бухгалтерскому учету "Бухгалтерская отчетность организации" ПБУ 4/99, утвержденным Приказом Министерства финансов Российской Федерации от 6 июля 1999 г. № 43н (по заключению Министерства юстиции Российской Федерации № 6417-ПК от 6 августа 1999 г. указанным Приказ в государственной регистрации не нуждается), показатели об отдельных активах, обязательствах могут приводиться общей суммой с раскрытием в пояснениях к бухгалтерскому балансу, если каждый из этих показателей в отдельности несущественен для оценки заинтересованными пользователями финансового положения организации или финансовых результатов ее деятельности.
3. Указывается отчетная дата отчетного периода.
4. Указывается предыдущий год.
5. Указывается год, предшествующий предыдущему.
6. Некоммерческая организация именуется указанный раздел "Целевое финансирование". Вместо показателей "Уставный капитал (складочный капитал, уставный фонд, вклады товарищей)", "Собственные акции, выкупленные у акционеров", "Добавочный капитал", "Резервный капитал" и "Нераспределенная прибыль (непокрытый убыток)" некоммерческая организация включает показатели "Паевой фонд", "Целевой капитал", "Целевые средства", "Фонд недвижимого и особо ценного движимого имущества", "Резервный и иные целевые фонды" (в зависимости от формы некоммерческой организации и источников формирования имущества).
7. Здесь и в других формах отчетов вычитаемый или отрицательный показатель показывается в круглых скобках.

(в ред. Приказов Минфина России
от 06.04.2015 № 57н, от 06.03.2018 № 41н,
от 19.04.2019 № 61н)**Отчет о финансовых результатах**
за _____ - _____ 20 22 г.

Организация ООО "Алкопак РУС" Форма по ОКУД _____
 Идентификационный номер налогоплательщика _____ Дата (число, месяц, год) _____
 Вид экономической деятельности Торговля оптовая неспециализированная по ОКПО _____
 Организационно-правовая форма/форма собственности _____ по ОКВЭД 2 _____
 Общество с ограниченной ответственностью/ Собственность иностранных юридических лиц _____ по ОКОПФ/ОКФС _____
 Единица измерения: тыс. руб. _____ по ОКЕИ _____

Коды		
0710002		
31	12	2022
24881488		
3241015753		
46.90		
12300	23	
384		

Пояснения ¹	Наименование показателя ²	Код	За _____ - _____ г. ³	
			20 22	20 21
	Выручка ⁵	2110	6260659	3652660
	Себестоимость продаж	2120	(6118752)	(3558219)
	Валовая прибыль (убыток)	2100	141907	94441
	Коммерческие расходы	2210	(35808)	(35546)
	Управленческие расходы	2220	(-)	(-)
	Прибыль (убыток) от продаж	2200	106099	58895
	Доходы от участия в других организациях	2310	-	-
	Проценты к получению	2320	2433	587
	Проценты к уплате	2330	(-)	(-)
	Прочие доходы	2340	746415	165380
	Прочие расходы	2350	(819574)	(180181)
	Прибыль (убыток) до налогообложения	2300	35373	44681
	Налог на прибыль ⁷	2410	(12259)	(13318)
	в т.ч. текущий налог на прибыль	2411	(12259)	(13318)
	отложенный налог на прибыль	2412	-	-
	Прочее	2460	(403)	(2993)
	Чистая прибыль (убыток)	2400	22711	28370

Форма 0710002 с. 2

Пояснения ¹	Наименование показателя ²	Код	За _____ 20 22 г. ³	За _____ 20 21 г. ⁴
	Результат от переоценки внеоборотных активов, не включаемый в чистую прибыль (убыток) периода	2510	-	-
	Результат от прочих операций, не включаемый в чистую прибыль (убыток) периода	2520	-	-
	Налог на прибыль от операций, результат которых не включается в чистую прибыль (убыток) периода ⁷		-	-
	Совокупный финансовый результат периода ⁶	2500	22711	28370
	Справочно Базовая прибыль (убыток) на акцию	2900	-	-
	Разводненная прибыль (убыток) на акцию	2910	-	-

Руководитель

Федоренко Л.В.

(подпись)

(расшифровка подписи)

" 28 "

марта

20 23 г.

Примечания *

1. Указывается номер соответствующего пояснения.
2. В соответствии с Положением по бухгалтерскому учету "Бухгалтерская отчетность организации" ПБУ 4/99, утвержденным Приказом Министерства финансов Российской Федерации от 6 июля 1999 г. № 43н (по заключению Министерства юстиции Российской Федерации № 6417-ПК от 6 августа 1999 г. указанный Приказ в государственной регистрации не нуждается), показатели об отдельных доходах и расходах могут приводиться в отчете о финансовых результатах общей суммой с раскрытием в пояснениях к отчету о финансовых результатах, если каждый из этих показателей в отдельности незначителен для оценки заинтересованными пользователями финансового положения организации или финансовых результатов ее деятельности.
3. Указывается отчетный период.
4. Указывается период предыдущего года, аналогичный отчетному периоду.
5. Выручка отражается за минусом налога на добавленную стоимость, акцизов.
6. Совокупный финансовый результат периода определяется как сумма строк "Чистая прибыль (убыток)", "Результат от переоценки внеоборотных активов, не включаемый в чистую прибыль (убыток) периода" и "Результат от прочих операций, не включаемый в чистую прибыль (убыток) отчетного периода, Налог на прибыль от операций, результат которых не включается в чистую прибыль (убыток) периода".
7. Отражается расход (доход) по налогу на прибыль.

Приложение № 2
к Приказу Министерства финансов
Российской Федерации
от 02.07.2010 № 66н
(в ред. Приказов Минфина России
от 05.10.2011 № 124н, от 06.04.2015 № 57н,
от 06.03.2018 № 41н, от 19.04.2019 № 61н)

Отчет об изменениях капитала за 20 22 г.

Коды		
0710004		
31	12	2022
24881488		
3241015753		
46.90		
12300	23	
384		

Организация ООО "Алколак РУС" Форма по ОКУД _____
 Идентификационный номер налогоплательщика _____
 Вид экономической деятельности Торговля оптовая неспециализированная по ОКВЭД 2 _____
 Организация-правообладатель/форма собственности _____
 Общество с ограниченной ответственностью/ Собственность _____
 истарных юридических лиц _____ по ОКОПФ/ОКФС _____
 Единица измерения: тыс. руб. по ОКЕИ _____

1. Движение капитала

Наименование показателя	Код	Уставный капитал	Собственные акции, выкупленные у акционеров	Добавочный капитал	Резервный капитал	Нераспределенная прибыль (непокрытый убыток)	Итого
Величина капитала на 31 декабря 20 20 г. ¹	3100	10	(- -)	-	-	(9220)	(9210)
За 20 21 г.²							
Увеличение капитала - всего:	3210	0	-	-	-	28370	28370
в том числе:							
чистая прибыль	3211	x	x	x	x	28370	28370
переоценка имущества	3212	x	x	-	x	-	-
доходы, относящиеся непосредственно на увеличение капитала	3213	x	x	-	x	-	-
дополнительный выпуск акций	3214	-	-	-	x	x	-
увеличение номинальной стоимости акций реорганизация юридического лица	3215	-	-	-	x	-	x
	3216	-	-	-	-	-	-

Наименование показателя	Код	Уставный капитал	Собственные акции, выкупленные у акционеров	Добавочный капитал	Резервный капитал	Нераспределенная прибыль (непокрытый убыток)	Итого
Уменьшение капитала - всего:	3220	(-)	(-)	(-)	(-)	(-)	(-)
в том числе:							
Убыток	3221	X		X		(-)	(-)
переоценка имущества	3222	X		(-)		(-)	(-)
расходы, относящиеся непосредственно на уменьшение капитала	3223	X		(-)		(-)	(-)
уменьшение номинальной стоимости акций	3224	(-)		(-)		(-)	(-)
уменьшение количества акций	3225	(-)		(-)		(-)	(-)
реорганизация юридического лица	3226	(-)		(-)		(-)	(-)
дивиденды	3227	X		X		(-)	(-)
Изменение добавочного капитала	3230	X		(-)		(-)	(-)
Изменение резервного капитала	3240	X		X		(-)	X
Величина капитала на 31 декабря 20 21 г. ²	3200	10	(-)	(-)	(-)	19150	19160
<u>За 20 22 г.³</u>							
Увеличение капитала - всего:	3310	-		-		22711	22711
в том числе:							
чистая прибыль	3311	X		X		22711	22711
переоценка имущества	3312	X		(-)		(-)	(-)
доходы, относящиеся непосредственно на увеличение капитала	3313	X		(-)		(-)	(-)
дополнительный выпуск акций	3314	(-)		(-)		(-)	(-)
увеличение номинальной стоимости акций	3315	(-)		(-)		(-)	(-)
реорганизация юридического лица	3316	(-)		(-)		(-)	(-)
Уменьшение капитала - всего:	3320	(0)		(-)		(40050)	(40050)
в том числе:							
Убыток	3321	X		X		(-)	(-)
переоценка имущества	3322	X		(-)		(-)	(-)
расходы, относящиеся непосредственно на уменьшение капитала	3323	X		(-)		(-)	(-)
уменьшение номинальной стоимости акций	3324	(-)		(-)		(-)	(-)
уменьшение количества акций	3325	(-)		(-)		(-)	(-)
реорганизация юридического лица	3326	(-)		(-)		(-)	(-)
дивиденды	3327	X		X		(-)	(-)
Изменение добавочного капитала	3330	X		(-)		(40050)	(40050)
Изменение резервного капитала	3340	X		X		(-)	X
Величина капитала на 31 декабря 20 22 г. ³	3300	10	(-)	(-)	(-)	1811	1821

2. Корректировки в связи с изменением учетной политики и исправлением ошибок

Наименование показателя	Код	На 31 декабря 20 20 г. ¹	Изменения капитала за 20 21 г. ²		На 31 декабря 20 22 г. ²
			за счет чистой прибыли (убытка)	за счет иных факторов	
Капитал - всего					
до корректировок	3400	-	-	-	-
корректировка в связи с:					
изменением учетной политики	3410	-	-	-	-
исправлением ошибок	3420	-	-	-	-
после корректировок	3500	-	-	-	-
в том числе:					
нераспределенная прибыль (непокрытый убыток):					
до корректировок	3401	-	-	-	-
корректировка в связи с:					
изменением учетной политики	3411	-	-	-	-
исправлением ошибок	3421	-	-	-	-
после корректировок	3501	-	-	-	-
Другие статьи капитала, по которым осуществлены корректировки: (по статьям)					
до корректировок	3402	-	-	-	-
корректировка в связи с:					
изменением учетной политики	3412	-	-	-	-
исправлением ошибок	3422	-	-	-	-
после корректировок	3502	-	-	-	-

Форма 0710004 с. 4

3. Чистые активы

Наименование показателя	Код	На 31 декабря 20 22 г. ³	На 31 декабря 20 21 г. ³	На 31 декабря 20 20 г. ²
Чистые активы	3600	1821	19160	(9210)

Руководитель _____ Федоренко Л.В.
(подпись) (расшифровка подписи)

" 28 " марта 20 23 г.



Примечания

1. Указывается год, предшествующий предыдущему.
2. Указывается предыдущий год.
3. Указывается отчетный год.

(в ред. Приказов Минфина России
от 05.10.2011 № 124н, от 06.04.2015 № 57н,
от 19.04.2019 № 61н)**Отчет о движении денежных средств**
за _____ - _____ 20 22 г.

Организация ООО "Алкопак РУС" по ОКПО
Идентификационный номер налогоплательщика _____ ИНН
Вид экономической деятельности Торговля оптовая неспециализированная по ОКВЭД 2
Организационно-правовая форма/форма собственности _____
Общество с ограниченной ответственностью/ Собственность
иностранных юридических лиц _____ по ОКОПФ/ОКФС
Единица измерения: тыс. руб. по ОКЕИ

Коды		
0710005		
31	12	2022
24881488		
3241015753		
46.90		
12300		23
384		

Наименование показателя	Код	За _____ - _____ 20 22 г. ¹	За _____ - _____ 20 21 г. ²
Денежные потоки от текущих операций			
Поступления - всего	4110	8043599	3521124
в том числе:			
от продажи продукции, товаров, работ и услуг	4111	7996426	3511076
арендных платежей, лицензионных платежей, роялти, комиссионных и иных аналогичных платежей	4112	-	-
от перепродажи финансовых вложений	4113	-	-
прочие поступления	4119	47173	10048
Платежи - всего	4120	(8053180)	(3470592)
в том числе:			
поставщикам (подрядчикам) за сырье, материалы, работы, услуги	4121	(6751154)	(3432574)
в связи с оплатой труда работников	4122	(23201)	(25654)
процентов по долговым обязательствам	4123	(-)	(-)
налога на прибыль организаций	4124	(12354)	(11189)
прочие платежи	4129	(1266471)	(1175)
Сальдо денежных потоков от текущих операций	4100	(9581)	50532

Наименование показателя	Код	За <u>20 22</u> г. ¹	За <u>20 21</u> г. ²
Денежные потоки от инвестиционных операций			
Поступления - всего	4210	-	-
в том числе:			
от продажи внеоборотных активов (кроме финансовых вложений)	4211	-	-
от продажи акций других организаций (долей участия)	4212	-	-
от возврата предоставленных займов, от продажи долговых ценных бумаг (прав требования денежных средств к другим лицам)	4213	-	-
дивидендов, процентов по долговым финансовым вложениям и аналогичных поступлений от долевого участия в других организациях	4214	-	-
прочие поступления	4219	-	-
Платежи - всего	4220	(-)	(-)
в том числе:			
в связи с приобретением, созданием, модернизацией, реконструкцией и подготовкой к использованию внеоборотных активов	4221	(-)	(-)
в связи с приобретением акций других организаций (долей участия)	4222	(-)	(-)
в связи с приобретением долговых ценных бумаг (прав требования денежных средств к другим лицам), предоставление займов другим лицам	4223	(-)	(-)
процентов по долговым обязательствам, включаемым в стоимость инвестиционного актива	4224	(-)	(-)
прочие платежи	4229	(-)	(-)
Сальдо денежных потоков от инвестиционных операций	4200	-	-
Денежные потоки от финансовых операций			
Поступления - всего	4310	0	0
в том числе:			
получение кредитов и займов	4311	-	-
денежных вкладов собственников (участников)	4312	-	-
от выпуска акций, увеличения долей участия	4313	-	-
от выпуска облигаций, векселей и других долговых ценных бумаг и др.	4314	-	-
прочие поступления	4319	0	0

Наименование показателя	Код	За <u>20 22</u> г. ¹	За <u>20 21</u> г. ²
Платежи - всего	4320	()	()
в том числе:			
собственникам (участникам) в связи с выкупом у них акций (долей участия) организации или их выходом из состава участников	4321	(-)	(-)
на уплату дивидендов и иных платежей по распределению прибыли в пользу собственников (участников)	4322	(14051)	()
в связи с погашением (выкупом) векселей и других долговых ценных бумаг, возврат кредитов и займов	4323	(-)	(-)
прочие платежи	4329	(-)	(-)
Сальдо денежных потоков от финансовых операций	4300	(14051)	0
Сальдо денежных потоков за отчетный период	4400	(23632)	50532
Остаток денежных средств и денежных эквивалентов на начало отчетного периода	4450	69240	18701
Остаток денежных средств и денежных эквивалентов на конец отчетного периода	4500	45608	69240
Величина влияния изменений курса иностранной валюты по отношению к рублю	4490	0	7

Руководитель



(подпись)

Федоренко Л.В.

(расшифровка подписи)

" 28 "

марта

20 23 г.

Примечания

1. Указывается отчетный период.
2. Указывается период предыдущего года, аналогичный отчетному периоду.

**Пояснения к бухгалтерскому балансу
и отчету о финансовых результатах (тыс. руб.)**

1. Нематериальные активы и расходы на научно-исследовательские, опытно-конструкторские и технологические работы (НИОКР)
1.1. Наличие и движение нематериальных активов

с.1

Наименование показателя	Код	Период	Изменения за период						На конец периода			
			На начало года		Выбыло		Убыток от обесценения	Переоценка		первоначальная стоимость	накопленная амортизация и убытки от обесценения	
			первоначальная стоимость	накопленная амортизация и убытки от обесценения	первоначальная стоимость	накопленная амортизация и убытки от обесценения		Первоначальная стоимость	Накопленная амортизация			
Нематериальные активы - всего	5100	за 2022г.	-	-	-	-	-	-	-	-	-	-
в том числе:	5110	за 2021г.	-	-	-	-	-	-	-	-	-	-
	5101	за 2022г.	-	-	-	-	-	-	-	-	-	-
	5111	за 2021г.	-	-	-	-	-	-	-	-	-	-

1.2. Первоначальная стоимость нематериальных активов, созданных самой организацией

Наименование показателя	Код	На 31 декабря 2022 г.	На 31 декабря 2021 г.	На 31 декабря 2020 г.
Всего	5120	-	-	-
в том числе:	5121	-	-	-

1.3. Нематериальные активы с полностью погашенной стоимостью

Наименование показателя	Код	На 31 декабря 2022 г.	На 31 декабря 2021 г.	На 31 декабря 2020 г.
Всего	5130	-	-	-
в том числе:	5131	-	-	-

1.4. Наличие и движение результатов НИОКР

Наименование показателя	Код	Период	На начало года		Поступило	Изменения за период		На конец периода	
			первоначальная стоимость	часть стоимости, списанной на расходы		Выбыло	часть стоимости, списанной на расходы за период	первоначальная стоимость	часть стоимости, списанной на расходы
НИОКР - всего	5140	за 2022г.	-	-	-	-	-	-	-
	5150	за 2021г.	-	-	-	-	-	-	-
в том числе:	5141	за 2022г.	-	-	-	-	-	-	-
	5151	за 2021г.	-	-	-	-	-	-	-

1.5. Незаконченные и неоформленные НИОКР и незаконченные операции по приобретению нематериальных активов

Наименование показателя	Код	Период	На начало года	Изменения за период			На конец периода
				затраты за период	списано затрат как не давших положительного результата	принято к учету в качестве нематериальных активов или НИОКР	
Затраты по незаконченным исследованиям и разработкам - всего	5160	за 2022г.	-	-	-	-	
	5170	за 2021г.	-	-	-	-	
в том числе:	5161	за 2022г.	-	-	-	-	
	5171	за 2021г.	-	-	-	-	
незаконченные операции по приобретению нематериальных активов - всего	5180	за 2022г.	-	-	-	-	
	5190	за 2021г.	-	-	-	-	
в том числе:	5181	за 2022г.	-	-	-	-	
	5191	за 2021г.	-	-	-	-	



Федоренко Людмила
Викторовна
(расшифровка подписи)

(подпись)

Генеральный директор

28 марта 2023 г.

2.2. Незавершенные капитальные вложения


Наименование показателя	Код	Период	На начало года	Изменения за период			На конец периода
				затраты за период	списано	принято к учету в качестве основных средств или увеличена стоимость	
Незавершенное строительство и незаконченные операции по приобретению, модернизации и т.п. основных средств - всего	5240	за 2022г.	-	6 000	-	(6 000)	-
	5250	за 2021г.	-	-	-	-	-
в том числе: Земельный участок	5241	за 2022г.	-	1 020	-	(1 020)	-
	5251	за 2021г.	-	-	-	-	-
Административное здание	5242	за 2022г.	-	4 980	-	(4980)	-
	5252	за 2021г.	-	-	-	-	-

2.3. Изменение стоимости основных средств в результате достройки, дооборудования, реконструкции и частичной ликвидации

Наименование показателя	Код	за 2022г.	за 2021г.
Увеличение стоимости объектов основных средств в результате достройки, дооборудования, реконструкции - всего	5260	-	-
в том числе: (объект основных средств)	5261	-	-
Уменьшение стоимости объектов основных средств в результате частичной ликвидации - всего:	5270	-	-
в том числе: (объект основных средств)	5271	-	-

2.4. Иное использование основных средств

Наименование показателя	Код	На 31 декабря 2022 г.	На 31 декабря 2021 г.	На 31 декабря 2020 г.
Переданные в аренду основные средства, числящиеся на балансе	5280	-	-	-
Переданные в аренду основные средства, числящиеся за балансом	5281	-	-	-
Полученные в аренду основные средства, числящиеся на балансе	5282	-	-	-
Полученные в аренду основные средства, числящиеся за балансом	5283	-	3 398	-
Объекты недвижимости, принятые в эксплуатацию и фактически используемые, находящиеся в процессе государственной регистрации	5284	-	-	-
Основные средства, переведенные на консервацию	5285	-	-	-
Иное использование основных средств (залог и др.)	5286	-	-	-
Балансовая стоимость неамортизируемых основных средств	5287	1 020	-	-
	5288	-	-	-



Генеральный директор _____
Федоренко Людмила Викторовна
 (расшифровка подписи)

28 марта 2023 г.

4.2. Запасы в залоге

Наименование показателя	Код	На 31 декабря 2022 г.	На 31 декабря 2021 г.	На 31 декабря 2020 г.
Запасы, не оплаченные на отчетную дату - всего	5440	-	-	-
в том числе:				
(группа, вид)	5441	-	-	-
Запасы, находящиеся в залоге по договору - всего	5445	-	-	-
в том числе:				
(группа, вид)	5446	-	-	-

Генеральный директор _____
Федоренко Людмила
Викторовна
(подпись)
(расшифровка подписи)

28 марта 2023 г. _____



5. Дебиторская и кредиторская задолженность

5.1. Наличие и движение дебиторской задолженности

Наименование показателя	Код	Период	Изменения за период										На конец периода			
			На начало года		поступление				выбыло			перевод из долго- в кратко- срочную задолжен- ность	учтенная по условиям договора	величина резерва по сомни- тельным долгам		
			учтенная по условиям договора	величина резерва по сомни- тельным долгам	в результате хозяйственных операций (сумма долга по сделке операции) ⁸	причитающиеся проценты, штрафы и иные начисления ⁸	погашение	списание на финансовый результат ⁸	восста- новление резерва							
Долгосрочная дебиторская задолженность - всего	5501	за 20 22 г. ¹	-	(-)	-	-	-	(-)	-	-	(-)	-	-	(-)	-	(-)
	5521	за 20 21 г. ²	-	(-)	-	-	-	(-)	-	-	(-)	-	-	(-)	-	(-)
в том числе:	5502	за 20 22 г. ¹	-	(-)	-	-	-	(-)	-	-	(-)	-	-	(-)	-	(-)
(вид)	5522	за 20 21 г. ²	-	(-)	-	-	-	(-)	-	-	(-)	-	-	(-)	-	(-)
(вид)	-	за 20 22 г. ¹	-	(-)	-	-	-	(-)	-	-	(-)	-	-	(-)	-	(-)
(вид)	-	за 20 21 г. ²	-	(-)	-	-	-	(-)	-	-	(-)	-	-	(-)	-	(-)
и т.д.	-	-	-	(-)	-	-	-	(-)	-	-	(-)	-	-	(-)	-	(-)
Краткосрочная дебиторская задолженность - всего	5510	за 20 22 г. ¹	854 246	(5 702)	8 556 961	-	(8 933 535)	-	-	-	-	-	-	-	477 672	(6 069)
	5530	за 20 21 г. ²	717 512	(-)	4 447 906	-	(4 311 172)	-	-	-	-	-	-	-	854 246	(5 702)
в том числе:	5511	за 20 22 г. ¹	854 119	(5 702)	7 901 738	-	(8 370 794)	-	-	-	-	-	-	-	385 063	(6 069)
Расчеты с покупателями и заказчиками	5531	за 20 21 г. ²	717 331	(-)	4 447 906	-	(4 311 118)	-	-	-	-	-	-	-	854 119	(5 702)
Авансы выданные	5512	за 20 22 г. ¹	-	(-)	654 471	-	(562 741)	-	-	-	-	-	-	-	91 730	(-)
	5532	за 20 21 г. ²	-	(-)	-	-	(-)	-	-	-	-	-	-	-	-	(-)
Прочая	5513	за 20 22 г. ¹	127	(-)	752	-	(-)	-	-	-	-	-	-	-	879	(-)
	5533	за 20 21 г. ²	181	(-)	-	-	(54)	-	-	-	-	-	-	-	127	(-)
Итого	5500	за 20 22 г. ¹	854 246	(-)	8 556 961	-	(8 933 535)	-	-	-	-	-	-	x	477 672	(6 069)
	5520	за 20 21 г. ²	717 512	(-)	4 447 906	-	(4 311 172)	-	-	-	-	-	-	x	854 246	(5 702)

5.2. Просроченная дебиторская задолженность

Наименование показателя	Код	На 31 декабря 20 22 г. ⁴		На 31 декабря 20 21 г. ²		На 31 декабря 20 20 г. ⁵	
		учтенная по условиям договора	балансовая стоимость	учтенная по условиям договора	балансовая стоимость	учтенная по условиям договора	балансовая стоимость
Всего	5540	-	-	-	-	-	-
в том числе:							
Расчеты с покупателями и заказчиками	5541	6 069	6 069	5 702	5 702	-	-
И т.д.	-	-	-	-	-	-	-

5.3. Наличие и движение кредиторской задолженности

Наименование показателя	Код	Период	Остаток на начало года	Изменения за период						Остаток на конец периода
				поступление		погашение	выбыло	перевод из долго- в краткосрочную задолженность	Остаток	
				в результате хозяйственных операций (сумма долга по сделке, операции) ⁹	причитающиеся проценты, штрафы и иные начисления ⁹					
Долгосрочная кредиторская задолженность - всего	5551	за 20 22 г. ¹	-	-	-	(-)	(-)	(-)	-	-
	5571	за 20 21 г. ²	-	-	-	(-)	(-)	(-)	-	-
	-	за 20 22 г. ¹	-	-	-	(-)	(-)	(-)	-	-
	-	за 20 22 г. ²	-	-	-	(-)	(-)	(-)	-	-
И т.д.	-	-	-	-	-	-	-	-	-	-
Краткосрочная кредиторская задолженность - всего	5560	за 20 22 г. ¹	984 091	10 871 918	-	(11 203 069)	(-)	(-)	-	652 940
	5580	за 20 21 г. ²	798 695	5 453 849	-	(5 268 453)	(-)	(-)	-	984 091
	5561	за 20 22 г. ¹	859 093	6 572 839	-	(7 043 410)	(-)	(-)	-	388 522
	5581	за 20 21 г. ²	746 760	3 656 126	-	(3 543 793)	(-)	(-)	-	859 093
в том числе:										
расчеты с поставщиками и подрядчиками	5562	за 20 22 г. ¹	9 120	1 426 849	-	(1 357 109)	(-)	(-)	-	78 860
	5582	за 20 21 г. ²	4 998	262 912	-	(258 790)	(-)	(-)	-	9 120
авансы полученные	5563	за 20 22 г. ¹	115 878	2 813 781	-	(2 766 965)	(-)	(-)	-	162 694
	5583	за 20 21 г. ²	46 936	1 534 811	-	(1 465 869)	(-)	(-)	-	115 878
расчеты по налогам и взносам	5564	за 20 22 г. ¹	-	58 449	-	(35 585)	(-)	(-)	-	22 864
	5584	за 20 21 г. ²	1	-	-	(1)	(-)	(-)	-	-
И т.д.	-	-	-	-	-	-	-	-	-	-
Итого	5550	за 20 22 г. ¹	984 091	10 871 918	-	(11 203 069)	(-)	(-)	X	652 940
	5570	за 20 21 г. ²	798 695	5 453 849	-	(5 268 453)	(-)	(-)	X	984 091

5.4. Просроченная кредиторская задолженность


Наименование показателя	Код	На 31 декабря 20 22 г. ⁴	На 31 декабря 20 21 г. ²	На 31 декабря 20 20 г. ⁵
Всего	5590	-	-	-
в том числе:				
(вид)	-	-	-	-
(вид)	-	-	-	-
И т.д.	-	-	-	-



Генеральный директор Федоренко Л.В.
28 марта 2023 года

6. Затраты на производство (расходы на продажу)

Наименование показателя	Код	за 2022г.	за 2021г.
Материальные затраты	5610	6 119 489	3 558 613
Расходы на оплату труда	5620	18 398	20 519
Отчисления на социальные нужды	5630	4 689	5 096
Амортизация	5640	365	377
Прочие затраты	5650	11 619	9 160
Итого по элементам	5660	6 154 560	3 593 765
Изменение остатков (прирост [-]): незавершенного производства, готовой продукции и др.	5670		
Изменение остатков (уменьшение [+]): незавершенного производства, готовой продукции и др.	5680		
Итого расходы по обычным видам деятельности	5600	6 154 560	3 593 765




Генеральный директор Федоренко Людмила
Викторовна
 (подпись) (расшифровка подписи)

28 марта 2023 г.

8. Обеспечения обязательств

Наименование показателя	Код	На 31 декабря 2022 г.	На 31 декабря 2021 г.	На 31 декабря 2020 г.
Полученные - всего	5800	-	-	-
в том числе:				
Выданные - всего	5801	-	-	-
в том числе:	5810	-	-	-
	5811	-	-	-



Федоренко Людмила
Викторовна

(подпись)

(расшифровка подписи)

Генеральный директор

28 марта 2023 г.

9. Государственная помощь

Наименование показателя	Код	за 2022г.		за 2021г.	
		Получено	Возвращено	Получено	Возвращено
Получено бюджетных средств - всего	5900	-	-	-	-
в том числе:					
на текущие расходы	5901	-	-	-	-
на вложения во внеоборотные активы	5905	-	-	-	-
Бюджетные кредиты - всего					
в том числе:					
за 2022г.	5910	-	-	-	-
за 2021г.	5920	-	-	-	-
за 2022г.	5911	-	-	-	-
за 2021г.	5921	-	-	-	-



Федоренко Людмила
Викторовна
(расшифровка подписи)

(подпись)

Генеральный директор

28 марта 2023 г.

ПОЯСНЕНИЯ
к годовой бухгалтерской отчетности за 2022 г.

Общество с Ограниченной Ответственностью «Алкопак РУС»

1. Основные сведения об организации

Полное фирменное наименование Общества:

Общество с ограниченной ответственностью «Алкопак РУС»

Сокращенное наименование Общества:

ООО «Алкопак РУС»

Адрес Общества:

243600, Россия Брянская обл., г. Злынка, ул. Коммунальная, д.10, оф.2.

Дата государственной регистрации: «07» февраля 2018 г.

ОГРН: 1183256000883

ИНН: 3241015753

КПП: 324101001

Зарегистрировано в МИФНС России № 1 по Брянской области

Бухгалтерская отчетность Общества сформирована исходя из действующих в РФ правил бухгалтерского учета и отчетности и Федерального закона № 402 - ФЗ «О бухгалтерском учете». Существенных отступлений от правил ведения бухгалтерского учета в 2022 г. не возникало.

Бухгалтерская отчетность ООО «Алкопак РУС» за 2022 год составлена с соблюдением принципа непрерывности деятельности, исходя из допущения о том, что организация осуществляет непрерывно свою деятельность и будет продолжать осуществлять ее в обозримом будущем.

Бухгалтерский учет в Обществе ведется бухгалтерской службой, возглавляемой главным бухгалтером.

Для ведения бухгалтерского учета применяется программный продукт «1С: Предприятие» 8.3 для отражения хозяйственных операций в бухгалтерском учете.

Численность работающих на конец 2022 г. составила 17 человек.

Основной вид деятельности Общества: Торговля оптовая неспециализированная

Состав членов исполнительных и контрольных органов организации:

Генеральный директор – Федоренко Людмила Викторовна

Деятельность осуществлялась Обществом на протяжении всего периода 2022 года и была направлена на получение доходов в отчетном и последующих периодах.

В 2022 году изменения Уставного капитала не было.

Размер Уставного капитала Общества на 31.12.2022 г. составляет 10 000 рублей.

Уставный капитал Общества в размере 60% принадлежит Производственному унитарному предприятию "АЛКОПАК", в размере 40% принадлежит Иностранному производственному унитарному предприятию "ФРЕШПАК СОЛЮШЕНС".

2. Выручка (доходы) от реализации

Выручка от выполнения работ, оказания услуг, продажи продукции признается в соответствии с ПБУ 9/99 «Доходы организации».

Доходы от реализации в 2022 году составили 6 260 659 тыс. руб. (без НДС):

Основной вид деятельности составил 100% от общей выручки.

3. Расходы, связанные с реализацией

Управленческие расходы признаются в себестоимости проданных продукции, товаров, работ, услуг полностью в отчетном году их признания в качестве расходов по обычным видам деятельности (п.9 ПБУ 10/99 «Расходы организации»).

Расходы, связанные с реализацией в 2022 году, составили 6 154 560 тыс. руб. (без НДС)

В том числе:

- Заработная плата – 18 398 тыс. руб.;
- Отчисления по заработной плате – 4 689 тыс. руб.;
- Материальные затраты – 6 119 489 тыс. руб.;
- Амортизация – 365 тыс. руб.;
- Прочие затраты – 11 619 тыс. руб.;

в том числе: услуги сторонних организаций – 9 068 тыс. руб.;

налоги, относимые на затраты – 0 тыс. руб.

4. Финансовый результат, полученный от основных видов деятельности

От основного вида деятельности в 2022 году получены доходы (до налогообложения) в сумме 106 099 тыс. руб.

5. Сведения о принципах ведения бухгалтерского учета организации

Положение по учетной политике, применяемой Обществом, составлено в соответствии с положениями Федерального закона № 402-ФЗ «О бухгалтерском учете», требованиями ПБУ 1/2008 «Учетная политика организации», прочими действующими положениями, указаниями, инструкциями.

Учетная политика Общества на 2022 год утверждена Приказом Генерального директора № 1У от «31» декабря 2021 г. и Приказом Генерального директора № 2У от «31» декабря 2021 г.

Первоначальная стоимость ОС Общества погашается линейным способом по нормам амортизации, установленным в зависимости от срока полезного использования ОС (Постановление Правительства РФ от 01.01.2002 г. № 1).

Приобретение основных средств, бывших в употреблении, определяется по сроку полезного использования, уменьшенным на количество лет (месяцев) эксплуатации данного имущества предыдущим собственником.

Активы, в отношении которых выполняются условия, служащие основанием для принятия их к бухгалтерскому учету в качестве объектов основных средств, стоимостью не более 150 тыс. рублей за единицу отражаются в бухгалтерском учете и отчетности в составе МПЗ и списываются в состав расходов по мере отпуска в эксплуатацию. Общество не создает резерва на ремонт ОС.

Затраты по ремонту основных средств включаются в себестоимость продукции (работ, услуг) отчетного периода.

Инвентаризация ОС производится 1 раз в 3 года.

Оценка МПЗ при выбытии осуществляется по фактической себестоимости приобретения и изготовления группы МПЗ.

Обществом не создается резерв под снижение стоимости МПЗ за счет финансовых результатов.

Выручка от выполнения работ, оказания услуг, продажи продукции с длительным циклом изготовления признается в соответствии с ПБУ 9/99.

Затраты на производство учитываются на счете 20 «Основное производство» с аналитическим учетом по видам номенклатуры, видам затрат на производство, подразделениям.

Управленческие расходы признаются в себестоимости проданных продукции, товаров, работ, услуг полностью в отчетном году их признания в качестве расходов по обычным видам деятельности (п.9 ПБУ 10/99).

Затраты, произведенные организацией в отчетном периоде, но **относящиеся к следующим отчетным периодам**, отражаются в бухгалтерском балансе в соответствии с условиями признания активов, установленными нормативными правовыми актами по бухгалтерскому учету, и подлежат списанию в порядке, установленном для списания стоимости активов данного вида.

Резервы предстоящих расходов и платежей в 2022 году не создавались.

Займы и кредиты Общество не привлекало.

Дебиторская задолженность по состоянию на 31.12.2022 г. – 471 603 тыс. руб.

Кредиторская задолженность по состоянию на 31.12.2022 г. – 652 940 тыс. руб.

6. Сведения об аудиторской организации

Аудитором бухгалтерской отчетности Общества за 2022 год является Общество с ограниченной ответственностью «Финсервис», который был утвержден учредителем Общества.

Место нахождения аудитора:

7. Сведения об операциях со связанными сторонами

№ п\п	Полное фирменное наименование или ФИО связанной стороны	Для Ю.Л. - место нахождения, для Ф.Л. - гражданство, должность на предприятии клиента	Характер отношений, основание в силу которого лицо признается связанным	Дата наступления основания	Документ, подтверждающий характер отношений	% акций (долей) в уставном капитале	Виды операций	Объем операций, тыс.руб.
1	Производственное унитарное предприятие «Алкопак», УНП 400526378	Республика Беларусь, г.Гомель, ул.Федюнинского, д.21, пом 2	Учредитель	25.01.2018г.	Протокол общего собрания учредителей №01	60	Импорт	2 542 520
							Экспорт	3 756
2	Производственное унитарное предприятие «Фрешпак Солюшенс» УНП 810001052	Республика Беларусь, г.Гомель, ул.Объезная д.9, кор. 1»Б»	Учредитель	25.01.2018г	Протокол общего собрания учредителей №01	40	Импорт	3 425 851
							Экспорт	0

8. Сведения о государственной помощи

В 2022 году Общество государственной помощи не получало.

9. Информация о событиях после отчетной даты

1. В декабре 2022 года распределена часть чистой прибыли Общества (после уплаты налогов) за 2021 год, одиннадцать месяцев 2022 года, за вычетом налога на доходы, а именно:

Юридическому лицу Республики Беларусь: Производственному унитарному предприятию «АЛКОПАК», УНП 400526378, зарегистрированному Государственным учреждением «Администрация свободной экономической зоны «Гомель-Ратон» 15.01.2018., юридический адрес: 246007, Республика Беларусь, город Гомель, ул. Федюнинского, 21, пом.2, выплатить 13 260 000 рублей РФ (сумма удержанного налога на доходы 2 340 000 рублей РФ).

Юридическому лицу Республики Беларусь: Обществу с ограниченной ответственностью «ФРЕШПАК СОЛЮШЕНС», УНП 810001052, зарегистрированному Государственным учреждением «Администрация свободной экономической зоны «Гомель-Ратон» 10.03.2014 г., юридический адрес 246000, Республика Беларусь, г. Гомель, ул. Объезная, 9, корпус 1 «Б», выплатить 8 840 000 рублей РФ (сумма удержанного налога на доходы 1 560 000 рублей РФ).

Выплата данных дивидендов произведена в январе 2023 года.

Показатели бухгалтерской отчетности за 2022 г. сформированы с учетом влияния этих событий.

2. В январе 2023 года произошла сделка по продаже долей собственниками в уставном фонде «Алкопак РУС» третьему лицу, в связи с отказом воспользоваться преимущественным правом приобретения данных долей учредителями и самим Обществом.

Иных существенных событий после отчетной даты, которые могут оказать влияние на финансовое состояние, движение денежных средств и результаты деятельности организации, на момент подписания бухгалтерской отчетности нет.

10. Информация об оценочных обязательствах, условных обязательствах и условных активах

Оценочное обязательство на 31.12.2022 г. у Общества сформировано на оплату отпусков на сумму 2 611 тыс. руб.

Условных фактов хозяйственной деятельности, которые могли бы оказать существенное влияние на результаты данной финансовой отчетности, у Общества нет.

11. Информация о судебных разбирательствах

В 2022 году Общество выступало в качестве истца в следующих судебных разбирательствах:

1. Дело №А56-82364/2022. О неисполнении или ненадлежащем исполнении обязательств по договорам поставки к ОАО "РЫБООБРАБАТЫВАЮЩИЙ КОМБИНАТ № 1". Сумма спора: **76 039, 13 евро в рублевом эквиваленте 5 752 763 (Пять миллионов семьсот пятьдесят две тысячи семьсот шестьдесят три рубля 19 копеек.**

12. Информация об участии в совместной деятельности

В 2022 году Общество не вело и не планирует вести с другими организациями совместную деятельность.

13. Информация о прекращаемой деятельности

Общество не планирует прекращать свою деятельность.

14. Информация о рисках хозяйственной деятельности

Очевидных рисков хозяйственной деятельности у Общества нет.

Генеральный директор
Федоренко Л.В.



«28» марта 2023 г.