

**Приложения к пояснениям к бухгалтерской (финансовой) отчетности**  
(тыс. руб.)

**1. Нематериальные активы и расходы на научно-исследовательские, опытно-конструкторские и технологические работы (НИОКР)**

**1.1. Наличие и движение нематериальных активов**

с.1

Наименование показателя	Код	Период	На начало года		Изменения за период							На конец периода	
			первоначальная стоимость	накопленная амортизация и убытки от обесценения	Поступило	выбыло первоначальная стоимость	накопленная амортизация и убытки от обесценения	начислено амортизации	убыток от обесценения	Переоценка первоначальная стоимость	Накопленная амортизация	первоначальная стоимость	накопленная амортизация и убытки от обесценения
Нематериальные активы - всего	5100	за 2022г.	-	-	-	-	-	-	-	-	-	-	-
	5110	за 2021г.	-	-	-	-	-	-	-	-	-	-	-
в том числе:	5101	за 2022г.	-	-	-	-	-	-	-	-	-	-	-
	5111	за 2021г.	-	-	-	-	-	-	-	-	-	-	-

**1.2. Первоначальная стоимость нематериальных активов, созданных самой организацией**

Наименование показателя	Код	На 31 декабря 2022 г.	На 31 декабря 2021 г.	На 31 декабря 2020 г.
Всего	5120	-	-	-
в том числе:	5121	-	-	-

1.3. Нематериальные активы с полностью погашенной стоимостью

Наименование показателя	Код	На 31 декабря 2022 г.	На 31 декабря 2021 г.	На 31 декабря 2020 г.
Всего	5130	-	-	-
В том числе:	5131	-	-	-

1.4. Наличие и движение результатов НИОКР

Наименование показателя	Код	Период	На начало года		Изменения за период				На конец периода	
			первоначальная стоимость	часть стоимости, списанной на расходы	Поступило	Выбыло		часть стоимости, списанная на расходы за период	первоначальная стоимость	часть стоимости, списанной на расходы
						первоначальная стоимость	часть стоимости, списанной на расходы			
НИОКР - всего	5140	за 2022г.	-	-	-	-	-	-	-	-
	5150	за 2021г.	-	-	-	-	-	-	-	-
В том числе:	5141	за 2022г.	-	-	-	-	-	-	-	-
	5151	за 2021г.	-	-	-	-	-	-	-	-

1.5. Незаконченные и неоформленные НИОКР и незаконченные операции по приобретению нематериальных активов

Наименование показателя	Код	Период	На начало года	Изменения за период			На конец периода
				затраты за период	списано затрат как не давших положительного результата	принято к учету в качестве нематериальных активов или НИОКР	
Затраты по незаконченным исследованиям и разработкам - всего	5160	за 2022г.	-	-	-	-	-
	5170	за 2021г.	-	-	-	-	-
в том числе:	5161	за 2022г.	-	-	-	-	-
	5171	за 2021г.	-	-	-	-	-
	5180	за 2022г.	-	-	-	-	-
	5190	за 2021г.	-	-	-	-	-
незаконченные операции по приобретению нематериальных активов - всего							
в том числе:	5181	за 2022г.	-	-	-	-	-
	5191	за 2021г.	-	-	-	-	-



Руководитель  
(подпись)

Чепурнов Игорь Николаевич  
(расшифровка подписи)

28 марта 2023 г.

## 2. Основные средства

### 2.1. Наличие и движение основных средств

[illegible]

## 2.2. Незавершенные капитальные вложения

Наименование показателя	Код	Период	На начало года	Изменения за период				На конец периода
				затраты за период	списано	принято к учету в качестве основных средств или увеличена стоимость		
Незавершенное строительство и незаконченные операции по приобретению, модернизации и т.п. основных средств - всего	5240	за 2022г.	23 421	462 704	(7 745)	(202 253)		276 127
в том числе:	5250	за 2021г.	29 176	123 487	(4 632)	(124 610)		23 421
Комплекс для измерения газа	5241	за 2022г.	45	-	-	-	-	45
	5251	за 2021г.	45	-	-	-	-	45
Мерник технический М1кл-200	5242	за 2022г.	64	-	-	-	-	64
	5252	за 2021г.	64	-	-	-	-	64
Пресс И7-ЛБ	5243	за 2022г.	1 064	-	-	-	-	1 064
	5253	за 2021г.	1 064	-	-	-	-	1 064
Сепаратор СОС-501К-01	5244	за 2022г.	644	-	-	-	-	644
	5254	за 2021г.	644	-	-	-	-	644
Сепаратор-отделитель	5245	за 2022г.	651	-	-	-	-	651
	5255	за 2021г.	651	-	-	-	-	651
Счетчик-расходомер КСР-02.1.-150	5246	за 2022г.	40	-	(40)	-	-	40
	5256	за 2021г.	40	-	-	-	-	40
Насос СМ 80-50-200/2 с дв.15х3	5247	за 2022г.	83	-	-	-	-	83
	5257	за 2021г.	83	-	-	-	-	83
Пластинчатый теплообменник ВПМ-10-30-2	5248	за 2022г.	79	193	-	(272)	-	79
	5258	за 2021г.	-	79	-	-	-	-
Электроагрегат насосный X 80-50-200К-СД 15 кВт 3000 об/мин	5249	за 2022г.	87	(87)	-	-	-	87
	5259	за 2021г.	87	-	-	-	-	-
Дефлегматор 1 секция (зав. № 973)		за 2022г.	95	-	(95)	-	-	-
		за 2021г.	95	-	-	-	-	95
Дефлегматор отгонной колонны (2-х секционный) зав. № 447)		за 2022г.	181	-	-	-	-	181
		за 2021г.	181	-	-	-	-	181
Дефлегматор РК (з/№ 2463)		за 2022г.	153	-	-	-	-	153
		за 2021г.	153	-	-	-	-	153
Конденсатор (зав. № 338)		за 2022г.	42	-	-	-	-	42
		за 2021г.	42	-	-	-	-	42
Колонна дегметанольная (разгонная) зав. № 374		за 2022г.	335	-	-	-	-	335
		за 2021г.	335	-	-	-	-	335
Водяная секция зав. № 447		за 2022г.	42	-	-	-	-	42
		за 2021г.	42	-	-	-	-	42
Погружной насос ЭЦВ 10-65-110 нрк		за 2022г.	261	(87)	-	-	-	174
		за 2021г.	-	261	-	-	-	261
Насос X 100-65-250 К-СД		за 2022г.	126	3	-	(129)	-	126
		за 2021г.	-	126	-	-	-	-
Электронасос ИГС100-125 (I) А		за 2022г.	-	440	-	-	-	440
		за 2021г.	-	-	-	-	-	-
Пластинчатый теплообменник ВПМ-20М-80-2		за 2022г.	-	229	-	-	-	229



Шкаф электрический в сборе №1		за 2021г.	-	312	-	(312)	-
		за 2022г.	483	(483)	-	-	-
		за 2021г.	-	483	-	-	483
Шкаф электрический в сборе №2		за 2022г.	485	(485)	-	-	-
		за 2021г.	-	485	-	-	485
Теплообменник кожухо-трубчатый марки ТКТ		за 2022г.	2 850	974	-	(3 824)	-
Дефлегматор (50 м2)		за 2021г.	-	2 850	-	-	2 850
Теплообменник кожухо-трубчатый марки ТКТ		за 2022г.	3 050	1 978	-	(5 028)	-
Конденсатор ( 20 м2)		за 2021г.	-	3 050	-	-	3 050
Теплообменник кожухо-трубчатый марки ТКТ		за 2022г.	2 728	777	-	(3 505)	-
Кипятильник (50 м2)		за 2021г.	-	2 728	-	-	2 728
Теплообменник кожухо-трубчатый марки ТКТ		за 2022г.	2 018	434	-	(2 452)	-
Кипятильник (74 м2)		за 2021г.	-	2 018	-	-	2 018
Теплообменник спиральный марки ТС (		за 2022г.	961	(961)	-	-	-
Спиральный теплообменник 25 м2)		за 2021г.	-	961	-	-	961
Вакуумпрерыватель марки ВАК (		за 2022г.	726	353	-	(1 079)	-
Вакуум-прерыватель		за 2021г.	-	726	-	-	726
Теплообменник кожухо-трубчатый марки ТКТ		за 2022г.	2 862	222	-	(3 084)	-
Дефлегматор (100 м2)		за 2021г.	-	2 862	-	-	2 862
Емкость технологическая для		за 2022г.	130	-	(130)	-	-
приемки, хранения, отпуска и участия в		за 2021г.	-	130	-	-	130
технологическом процессе получения		за 2022г.	-	4	-	-	4
Колонна аэрационная зав. № 1282		за 2021г.	-	-	-	-	-
КОНВЕЙЕР ШНЕКОВЫЙ		за 2022г.	-	255	-	-	255
		за 2021г.	-	-	-	-	-
Теплообменник Т К Т		за 2022г.	-	61	-	-	61
		за 2021г.	-	-	-	-	-
Насос вак.водок ВВН1-12 К б/дв без рамы с ВО с		за 2022г.	-	138	-	-	138
отв. фл.		за 2021г.	-	-	-	-	-
Магнитный сепаратор СМП-1Ф 500		за 2022г.	-	110	-	-	110
		за 2021г.	-	-	-	-	-
Нагреватель IV ступени		за 2022г.	-	5 271	-	-	5 271
		за 2021г.	-	-	-	-	-
Нагреватель 1 ступени		за 2022г.	-	5 271	-	-	5 271
		за 2021г.	-	-	-	-	-
Нагреватель II ступени		за 2022г.	-	5 271	-	-	5 271
		за 2021г.	-	-	-	-	-
Нагреватель III ступени		за 2022г.	-	5 271	-	-	5 271
		за 2021г.	-	-	-	-	-
Сепаратор IV ступени		за 2022г.	-	5 271	-	-	5 271
		за 2021г.	-	-	-	-	-
Скрубер		за 2022г.	-	5 271	-	-	5 271
		за 2021г.	-	-	-	-	-
Питающий шнек		за 2022г.	-	1 706	-	-	1 706
		за 2021г.	-	-	-	-	-
Скоростной смеситель		за 2022г.	-	1 406	-	-	1 406
		за 2021г.	-	-	-	-	-

Вентилятор		за 2022г.	-	953	(250)	-	703
		за 2021г.	-	-	-	-	-
Вибрационный разгрузитель		за 2022г.	-	703	-	-	703
		за 2021г.	-	-	-	-	-
Клапан		за 2022г.	-	1 406	-	-	1 406
		за 2021г.	-	-	-	-	-
Патрубок 90 градусов из углеродной стали		за 2022г.	-	703	-	-	703
		за 2021г.	-	-	-	-	-
Крепежные детали и аксесуары 5		за 2022г.	-	703	-	-	703
		за 2021г.	-	-	-	-	-
Крепежные детали и аксесуары 6		за 2022г.	-	703	-	-	703
		за 2021г.	-	-	-	-	-
Конденсатотводчик		за 2022г.	-	703	-	-	703
		за 2021г.	-	-	-	-	-
Грелерная Частн вентилятора		за 2022г.	-	703	-	-	703
		за 2021г.	-	-	-	-	-
Грелерная Частн цилиндра		за 2022г.	-	703	-	-	703
		за 2021г.	-	-	-	-	-
Часть водосборника грелерной		за 2022г.	-	703	-	-	703
		за 2021г.	-	-	-	-	-
Аксесуары 2		за 2022г.	-	703	-	-	703
		за 2021г.	-	-	-	-	-
Тепловой насос		за 2022г.	-	211	-	-	211
		за 2021г.	-	-	-	-	-
Пневматический клапан выхлопного газа		за 2022г.	-	211	-	-	211
		за 2021г.	-	-	-	-	-
Электроклапан отработанного газа		за 2022г.	-	211	-	-	211
		за 2021г.	-	-	-	-	-
Насос омывающей жидкости		за 2022г.	-	211	-	-	211
		за 2021г.	-	-	-	-	-
Насос конденсата в канализационную станцию		за 2022г.	-	211	-	-	211
		за 2021г.	-	-	-	-	-
Насос фугата		за 2022г.	-	211	-	-	211
		за 2021г.	-	-	-	-	-
Циркулярный насос II ступени		за 2022г.	-	211	-	-	211
		за 2021г.	-	-	-	-	-
Циркулярный насос III ступени		за 2022г.	-	211	-	-	211
		за 2021г.	-	-	-	-	-
Циркулярный насос V ступени		за 2022г.	-	211	-	-	211
		за 2021г.	-	-	-	-	-
Выходной насос VI ступени		за 2022г.	-	211	-	-	211
		за 2021г.	-	-	-	-	-
Насос оборотного материала ( или возвратный насос)		за 2022г.	-	211	-	-	211
		за 2021г.	-	-	-	-	-
Насос конденсата III ступени		за 2022г.	-	211	-	-	211
		за 2021г.	-	-	-	-	-
Насос конденсата в котел		за 2022г.	-	211	-	-	211
		за 2021г.	-	-	-	-	-



Насос сироп		за 2022г.	-	211	-	-	-	211
		за 2021г.	-	-	-	-	-	-
Вакуумный циркуляционный водяной насос		за 2022г.	-	211	-	-	-	211
		за 2021г.	-	-	-	-	-	-
Насос вращающейся жидкости		за 2022г.	-	211	-	-	-	211
		за 2021г.	-	-	-	-	-	-
Насос возвратного распределения фугата		за 2022г.	-	211	-	-	-	211
		за 2021г.	-	-	-	-	-	-
Резервуар сироп и насос сироп		за 2022г.	-	211	-	-	-	211
		за 2021г.	-	-	-	-	-	-
Насос спиртной барды		за 2022г.	-	211	-	-	-	211
		за 2021г.	-	-	-	-	-	-
Аксесуары для 24 центробежных насосов		за 2022г.	-	211	-	-	-	211
		за 2021г.	-	-	-	-	-	-
Вакуумный насос		за 2022г.	-	211	-	-	-	211
		за 2021г.	-	-	-	-	-	-
Шкаф		за 2022г.	-	3 584	-	-	-	3 584
		за 2021г.	-	-	-	-	-	-
Площадка обслуживания		за 2022г.	-	211	-	-	-	211
		за 2021г.	-	-	-	-	-	-
Клапан DN 80		за 2022г.	-	422	-	-	-	422
		за 2021г.	-	-	-	-	-	-
Клапан DN 200*150		за 2022г.	-	422	-	-	-	422
		за 2021г.	-	-	-	-	-	-
Клапан DN 65		за 2022г.	-	513	-	-	-	513
		за 2021г.	-	-	-	-	-	-
Клапан DN 25		за 2022г.	-	422	-	-	-	422
		за 2021г.	-	-	-	-	-	-
Клапан DN 50		за 2022г.	-	211	-	-	-	211
		за 2021г.	-	-	-	-	-	-
Клапан DN 40		за 2022г.	-	211	-	-	-	211
		за 2021г.	-	-	-	-	-	-
Клапан		за 2022г.	-	211	-	-	-	211
		за 2021г.	-	-	-	-	-	-
Запчасти для трех круглых емкостей		за 2022г.	-	211	-	-	-	211
		за 2021г.	-	-	-	-	-	-
Аксесуары 1		за 2022г.	-	302	-	-	-	302
		за 2021г.	-	-	-	-	-	-
Пластинчатый теплообменник вакуум-воды		за 2022г.	-	302	-	-	-	302
		за 2021г.	-	-	-	-	-	-
Пластинчатый теплообменник механическо-уплотняющей воды		за 2022г.	-	302	-	-	-	302
		за 2021г.	-	-	-	-	-	-
Боковой миксер резервуара спиртной барды/боковой миксер резервуара сироп		за 2022г.	-	302	-	-	-	302
		за 2021г.	-	-	-	-	-	-
Циклонный выходной воздушный шлюз первой ступени		за 2022г.	-	604	-	-	-	604
		за 2021г.	-	-	-	-	-	-
Разгрузочный шлюз рукавного фильтра		за 2022г.	-	604	-	-	-	604
		за 2021г.	-	-	-	-	-	-



Циркулярный насос 1 ступени			за 2022г.		-	302	-	-	-	302
Циркулярный насос IV ступени			за 2021г.		-	-	-	-	-	-
			за 2022г.		-	302	-	-	-	302
Циркулярный насос VI ступени			за 2021г.		-	-	-	-	-	-
			за 2022г.		-	302	-	-	-	302
Насос промывочной воды			за 2021г.		-	-	-	-	-	-
			за 2022г.		-	302	-	-	-	302
Насос охлаждающей воды механического уплотнения			за 2021г.		-	302	-	-	-	302
			за 2022г.		-	-	-	-	-	-
Насос отстойника			за 2022г.		-	302	-	-	-	302
			за 2021г.		-	-	-	-	-	-
Насос охлаждающей воды			за 2022г.		-	302	-	-	-	302
			за 2021г.		-	-	-	-	-	-
Медный стержень			за 2022г.		-	302	-	-	-	302
			за 2021г.		-	-	-	-	-	-
Прибор компьютер			за 2022г.		-	604	-	-	-	604
			за 2021г.		-	-	-	-	-	-
Клапан DN 25*20			за 2022г.		-	302	-	-	-	302
			за 2021г.		-	-	-	-	-	-
Клапан DN 60			за 2022г.		-	302	-	-	-	302
			за 2021г.		-	-	-	-	-	-
Клапан 1			за 2022г.		-	906	-	-	-	906
			за 2021г.		-	-	-	-	-	-
Клапан DN 250			за 2022г.		-	302	-	-	-	302
			за 2021г.		-	-	-	-	-	-
Фланец			за 2022г.		-	1 207	-	-	-	1 207
			за 2021г.		-	-	-	-	-	-
Соединение расширения			за 2022г.		-	302	-	-	-	302
			за 2021г.		-	-	-	-	-	-
Крепежные детали и аксессуары 1			за 2022г.		-	302	-	-	-	302
			за 2021г.		-	-	-	-	-	-
Крепежные детали и аксессуары 2			за 2022г.		-	302	-	-	-	302
			за 2021г.		-	-	-	-	-	-
Крепежные детали и аксессуары 3			за 2022г.		-	302	-	-	-	302
			за 2021г.		-	-	-	-	-	-
Крепежные детали и аксессуары 4			за 2022г.		-	302	-	-	-	302
			за 2021г.		-	-	-	-	-	-
Импульсный пылесборник			за 2022г.		-	-	-	-	-	-
			за 2022г.		-	139	-	-	-	139
			за 2021г.		-	-	-	-	-	-
Насос конденсата шестой ступени			за 2022г.		-	139	-	-	-	139
			за 2021г.		-	-	-	-	-	-
Нагреватель V ступени			за 2022г.		-	10 256	-	-	-	10 256
			за 2021г.		-	-	-	-	-	-
Сепаратор V ступени			за 2022г.		-	4 088	-	-	-	4 088
			за 2021г.		-	-	-	-	-	-
Сепаратор VI ступени			за 2022г.		-	4 088	-	-	-	4 088
			за 2021г.		-	-	-	-	-	-

Резервуар сиропа		за 2022г.	-	4 295	-	-	4 295
		за 2021г.	-	-	-	-	-
Трубы		за 2022г.	-	9 701	-	-	9 701
		за 2021г.	-	-	-	-	-
Нагреватель VI ступени		за 2022г.	-	8 156	-	-	8 156
		за 2021г.	-	-	-	-	-
Вытяжной выход сушилки		за 2022г.	-	4 078	-	-	4 078
		за 2021г.	-	-	-	-	-
Резервуар щелочного раствора		за 2022г.	-	2 039	-	-	2 039
		за 2021г.	-	-	-	-	-
Резервуар кислой жидкости		за 2022г.	-	2 039	-	-	2 039
		за 2021г.	-	-	-	-	-
Сепаратор 1 ступени		за 2022г.	-	1 003	-	-	1 003
		за 2021г.	-	-	-	-	-
Сепаратор II ступени		за 2022г.	-	1 003	-	-	1 003
		за 2021г.	-	-	-	-	-
Резервуар вращающейся жидкости		за 2022г.	-	1 003	-	-	1 003
		за 2021г.	-	-	-	-	-
Возвратный шнек		за 2022г.	-	2 403	-	-	2 403
		за 2021г.	-	-	-	-	-
Разгрузочный шнек		за 2022г.	-	1 003	-	-	1 003
		за 2021г.	-	-	-	-	-
Глушитель вентилятора		за 2022г.	-	2 007	-	-	2 007
		за 2021г.	-	-	-	-	-
Резервуар конденсата		за 2022г.	-	2 671	-	-	2 671
		за 2021г.	-	-	-	-	-
Бункер		за 2022г.	-	2 671	-	-	2 671
		за 2021г.	-	-	-	-	-
Резервуар спиртной барды		за 2022г.	-	1 603	-	-	1 603
		за 2021г.	-	-	-	-	-
Бак-испаритель конденсата		за 2022г.	-	1 603	-	-	1 603
		за 2021г.	-	-	-	-	-
Резервуар механическо-уплотняющей воды		за 2022г.	-	1 603	-	-	1 603
		за 2021г.	-	-	-	-	-
Гидроизм- блок редуктора		за 2022г.	-	1 603	-	-	1 603
		за 2021г.	-	-	-	-	-
Ручавный фильтр высокого давления/Платформа обслуживания		за 2022г.	-	1 603	-	-	1 603
		за 2021г.	-	-	-	-	-
Резервуар фугата		за 2022г.	-	1 603	-	-	1 603
		за 2021г.	-	-	-	-	-
Резервуар промывочной воды		за 2022г.	-	1 603	-	-	1 603
		за 2021г.	-	-	-	-	-
Резервуар конденсата третьей ступени		за 2022г.	-	1 603	-	-	1 603
		за 2021г.	-	-	-	-	-
Влагоотбойник отработанного пара вентилятора		за 2022г.	-	1 603	-	-	1 603
		за 2021г.	-	-	-	-	-
Вакуум-водной резервуар		за 2022г.	-	1 603	-	-	1 603
		за 2021г.	-	-	-	-	-



Второстепенный конденсатор		за 2022г.	-	1 336	-	-	1 336
		за 2021г.	-	-	-	-	-
Вентилятор подачи		за 2022г.	-	1 336	-	-	1 336
		за 2021г.	-	-	-	-	-
Измельчитель		за 2022г.	-	2 671	-	-	2 671
		за 2021г.	-	-	-	-	-
Рукавный фильтр высокого давления коробка для аксессуаров		за 2022г.	-	1 336	-	-	1 336
		за 2021г.	-	-	-	-	-
Подогреватель		за 2022г.	-	1 609	-	-	1 609
		за 2021г.	-	-	-	-	-
Поверхностный конденсатор		за 2022г.	-	1 609	-	-	1 609
		за 2021г.	-	-	-	-	-
Резервуар конденсата шестой ступени		за 2022г.	-	1 609	-	-	1 609
		за 2021г.	-	-	-	-	-
Разгрузочный шнек		за 2022г.	-	1 609	-	-	1 609
		за 2021г.	-	-	-	-	-
Циклонный сепаратор первой ступени		за 2022г.	-	3 008	-	-	3 008
		за 2021г.	-	-	-	-	-
Трубочатая сушилка		за 2022г.	-	27 752	-	-	27 752
		за 2021г.	-	-	-	-	-
Верхний кожух		за 2022г.	-	13 876	-	-	13 876
		за 2021г.	-	-	-	-	-
Парораспределитель		за 2022г.	-	1 399	-	-	1 399
		за 2021г.	-	-	-	-	-
Рукавный фильтр высокого давления верхняя средняя часть		за 2022г.	-	1 399	-	-	1 399
		за 2021г.	-	-	-	-	-
Рукавный фильтр высокого давления нижняя часть		за 2022г.	-	1 399	-	-	1 399
		за 2021г.	-	-	-	-	-
Сепаратор III ступени		за 2022г.	-	2 818	-	-	2 818
		за 2021г.	-	-	-	-	-
Автоматические упаковочные весы		за 2022г.	-	2 818	-	-	2 818
		за 2021г.	-	-	-	-	-
Части		за 2022г.	-	2 818	-	-	2 818
		за 2021г.	-	-	-	-	-
Счетчик газа ультразвуковой "Курс-01"		за 2022г.	125	-	(125)	-	-
		за 2021г.	125	-	-	-	125
Дефлегматор F-10 кв.м.		за 2022г.	63	-	-	-	63
		за 2021г.	63	-	-	-	63
Конденсатор БУ/тип - теплообменник кожухотрубчатый		за 2022г.	271	-	-	-	271
		за 2021г.	271	-	-	-	271
Система пожарной сигнализации, оповещения людей и эвакуации людей при пожаре		за 2022г.	245	1 097	-	(909)	434
		за 2021г.	245	-	-	-	245
Бродильные чаны		за 2022г.	69	53 580	-	(53 649)	-
		за 2021г.	230	19 107	-	(19 268)	69
Система приточно-вытяжной аварийной вентиляции др. брод. отд.		за 2022г.	225	-	-	-	225
		за 2021г.	-	225	-	-	225
Система приточно-вытяжной аварийной вентиляции УКЦ		за 2022г.	215	441	-	(656)	-
		за 2021г.	-	215	-	-	215



АСУ варочного отделения		за 2022г.	-	121	-	-	-	121
		за 2021г.	-	-	-	-	-	-
АСУ подработочного отделения		за 2022г.	-	121	-	-	-	121
		за 2021г.	-	-	-	-	-	-
Модернизация аппаратурно-технологической схемы водно-тепловой и ферментативной обработки зерного сыра		за 2022г.	-	233	-	-	-	233
		за 2021г.	-	-	-	-	-	-
Преобразователь частоты Delta VFD 450CP43S-21		за 2022г.	-	241	-	-	-	241
		за 2021г.	-	-	-	-	-	-
Усиление перекрытия здания ректификации		за 2022г.	-	99	-	-	-	99
		за 2021г.	-	-	-	-	-	-
Перекрытие здания дрожже-бродильного отделения		за 2022г.	-	120	-	-	-	120
		за 2021г.	-	-	-	-	-	-
Система вакуационного освещения		за 2022г.	-	236	-	-	-	236
		за 2021г.	-	-	-	-	-	-
Преобразователь давления APLSENS APR-2200RD		за 2022г.	-	337	-	-	(112)	224
		за 2021г.	-	-	-	-	-	-
Локальная система оповещения (ЛСО)		за 2022г.	-	235	-	-	-	235
		за 2021г.	-	-	-	-	-	-
Сушильная установка РТС-200 зав. № 102-16/09-01 (ЗПР)		за 2022г.	-	3 265	-	-	-	3 265
		за 2021г.	-	-	-	-	-	-
Декалаторная центрифуга LV 430X 180 зав. № 8181101		за 2022г.	-	5 039	-	-	-	5 039
		за 2021г.	-	-	-	-	-	-
Резервуары хранения спирта		за 2022г.	-	250	-	-	-	250
		за 2021г.	-	-	-	-	-	-
Расходомер PROMASS 40 F зав. № 8B0E6602000		за 2022г.	-	74	-	-	-	74
		за 2021г.	-	-	-	-	-	-
Сушильная установка РТС-200 зав. № 103-11/2009-01-01 (Престиж)		за 2022г.	-	2 878	-	-	-	2 878
		за 2021г.	-	-	-	-	-	-
Цех переработки барды		за 2022г.	-	6 296	-	-	-	6 296
		за 2021г.	-	-	-	-	-	-
Здание солодовенного отделения		за 2022г.	-	2 078	-	-	-	2 078
		за 2021г.	-	-	-	-	-	-
Здание спиртохранилища		за 2022г.	-	80	-	-	-	80
		за 2021г.	-	-	-	-	-	-
Очистные сооружения 3 очередь 6 этап		за 2022г.	829	24 840	-	-	-	25 669
		за 2021г.	829	-	-	-	-	829
Очистные сооружения 3 очередь 7 этап		за 2022г.	1 095	11 443	(2 565)	-	-	9 973
		за 2021г.	1 095	-	-	-	-	1 095

**2.3. Изменение стоимости основных средств в результате достройки, дооборудования, реконструкции и частичной ликвидации**

Наименование показателя	Код	за 2022г.	за 2021г.
Увеличение стоимости объектов основных средств в результате достройки, дооборудования, реконструкции - всего	5260	22 220	127
в том числе:			
Система пожарной сигнализации оповещения людей и эвакуации людей при пожаре (пульт)	5261	909	-
Мешалка ЛЕСОР 4-200/650 № 01	5262	96	-

Мешалка ЛЕСОР 4-200/650 № 02	5263	96	-
Мешалка ЛЕСОР 4-200/650 № 03	5264	96	-
Мешалка ЛЕСОР 4-200/650 № 04	5265	96	-
Мешалка ЛЕСОР 4-200/650 № 05	5266	96	-
Мешалка ЛЕСОР 4-200/650 № 06	5267	96	-
Мешалка ЛЕСОР 4-200/650 № 07	5268	96	-
Мешалка ЛЕСОР 4-200/650 № 08	5269	96	-
Мешалка ЛЕСОР 4-200/650 № 09		96	-
Мешалка ЛЕСОР 4-200/650 № 10		96	-
Мешалка ЛЕСОР 4-200/650 № 11		96	-
Мешалка ЛЕСОР 4-200/650 № 12		96	-
Мешалка ЛЕСОР 4-200/650 № 13		96	-
Мешалка ЛЕСОР 4-200/650 № 14		96	-
Мешалка ЛЕСОР 4-200/650 № 15		96	-
Мешалка ЛЕСОР 4-200/650 № 16		96	-
Колонна окончателной очистки D1200		2 809	-
Деметаллозная колонна		47	-
Градирия		7 862	-
АСУП БРУ		9 050	-
Система охранного телевизионного наблюдения		-	127
Уменьшение стоимости объектов основных средств в результате частичной ликвидации - всего:	5270	-	-
в том числе:	5271	-	-

## 2.4. Иное использование основных средств

Наименование показателя	Код	На 31 декабря 2022 г.	На 31 декабря 2021 г.	На 31 декабря 2020 г.
Переданные в аренду основные средства, числящиеся на балансе	5280	-	-	-
Переданные в аренду основные средства, числящиеся за балансом	5281	-	-	-
Полученные в аренду основные средства, числящиеся на балансе	5282	-	-	-
Полученные в аренду основные средства, числящиеся за балансом	5283	9 537	11 512	11 497
Объекты недвижимости, принятые в эксплуатацию и фактически используемые, находящиеся в процессе государственной регистрации	5284	-	-	-
Основные средства, переведенные на консервацию	5285	-	-	-
Иное использование основных средств	5286	-	-	-
(заполн. и др.)	5287	8 350	10 970	9 877
Балансовая стоимость неамортизируемых основных средств	5288	-	-	-



Руководитель \_\_\_\_\_  
(подпись)

Чепурнов Игорь  
Николаевич  
(расшифровка подписи)

28 марта 2023 г.



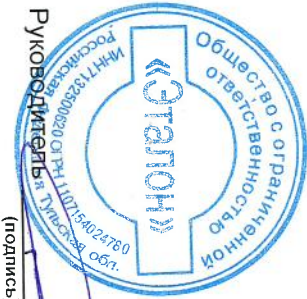
## 3. Финансовые вложения

## 3.1. Наличие и движение финансовых вложений

Наименование показателя	Код	Период	На начало года		Изменения за период					На конец периода	
			первоначальная стоимость	накопленная коррек-тировка	Поступило	выбыло (погашено)	накопленная коррек-тировка	начисление процентов (включая доведение первоначальной стоимости до номинальной)	Текущей рыночной стоимости (убытков от обесценения)	первоначальная стоимость	накопленная коррек-тировка
Долгосрочные - всего	5301	за 2022г.	-	-	-	-	-	-	-	-	-
	5311	за 2021г.	-	-	-	-	-	-	-	-	-
В том числе:											
	5302	за 2022г.	-	-	-	-	-	-	-	-	-
	5312	за 2021г.	-	-	-	-	-	-	-	-	-
Краткосрочные - всего	5305	за 2022г.	-	-	-	-	-	-	-	-	-
	5315	за 2021г.	92 290	-	179 370	(271 660)	-	-	-	-	-
В том числе:											
займы	5306	за 2022г.	-	-	-	-	-	-	-	-	-
	5316	за 2021г.	92 290	-	179 370	(271 660)	-	-	-	-	-
	5300	за 2022г.	-	-	-	-	-	-	-	-	-
Финансовых вложений - итого	5310	за 2021г.	92 290	-	179 370	(271 660)	-	-	-	-	-

3.2. Иное использование финансовых вложений

Наименование показателя	Код	На 31 декабря 2022 г.	На 31 декабря 2021 г.	На 31 декабря 2020 г.
Финансовые вложения, находящиеся в залоге - всего	5320	-	-	-
в том числе:				
5321		-	-	-
Финансовые вложения, переданные третьим лицам (кроме продаж) - всего	5325	-	-	-
в том числе:				
5326		-	-	-
Иное использование финансовых вложений	5329	-	-	-



Руководитель  
(подпись)

Чепурнов Игорь  
Николаевич  
(расшифровка подписи)

28 марта 2023 г.

#### 4. Запасы

[illegible]



4.2. Запасы в залоге

Наименование показателя	Код	На 31 декабря 2022 г.	На 31 декабря 2021 г.	На 31 декабря 2020 г.
Запасы, не оплаченные на отчетную дату - всего	5440	-	-	-
в том числе:				
Запасы, находящиеся в залоге по договору - всего	5441	-	-	-
	5445	-	-	-
в том числе:				
	5446	-	-	-



Руководитель \_\_\_\_\_  
(подпись)

Чепурнов Игорь  
Николаевич  
(расшифровка подписи)

28 марта 2023 г.

**5. Дебиторская и кредиторская задолженность**  
**5.1. Наличие и движение дебиторской задолженности**

Наименование показателя	Код	Период	На начало года		Изменения за период				На конец периода					
			учтенная по условиям договора	величина резерва по сомнительным долгам	в результате хозяйственных операций (сумма долга по сделке, операций)	причитающиеся проценты, штрафы и иные начисления	погашение	списание на финансовый результат	восстановление резерва	перевод из долго- в краткосрочную задолженность	перевод из дебиторской в кредиторскую задолженность	перевод из кредиторской в дебиторскую задолженность	учтенная по условиям договора	величина резерва по сомнительным долгам
Долгосрочная дебиторская задолженность - всего	5501	за 2022г.	-	-	-	-	-	-	-	-	-	-	-	-
	5521	за 2021г.	-	-	-	-	-	-	-	-	-	-	-	-
в том числе:														
Расчеты с покупателями и заказчиками	5502	за 2022г.	-	-	-	-	-	-	-	-	-	-	-	-
	5522	за 2021г.	-	-	-	-	-	-	-	-	-	-	-	-
Авансы выданные	5503	за 2022г.	-	-	-	-	-	-	-	-	-	-	-	-
	5523	за 2021г.	-	-	-	-	-	-	-	-	-	-	-	-
Прочая	5504	за 2022г.	-	-	-	-	-	-	-	-	-	-	-	-
	5524	за 2021г.	-	-	-	-	-	-	-	-	-	-	-	-
	5505	за 2022г.	-	-	-	-	-	-	-	X	X	-	-	-
	5525	за 2021г.	-	-	-	-	-	-	-	X	-	-	-	-
Краткосрочная дебиторская задолженность - всего	5510	за 2022г.	499 513	(635)	206 727	-	(233 898)	-	-	-	-	-	472 342	(635)
	5530	за 2021г.	460 555	(654)	1 772 172	-	(1 733 214)	-	(19)	-	-	-	499 513	(635)
в том числе:														
Расчеты с покупателями и заказчиками	5511	за 2022г.	418 201	-	139 793	-	(214 397)	-	-	-	-	-	343 597	-
	5531	за 2021г.	310 282	(12)	301 023	-	(193 104)	-	(12)	-	-	-	418 201	(635)
Авансы выданные	5512	за 2022г.	4 598	(635)	-	-	(2 807)	-	-	-	-	-	1 791	(635)
	5532	за 2021г.	5 550	(642)	3 537	-	(4 489)	-	(7)	-	-	-	4 598	(635)
Прочая	5513	за 2022г.	76 714	-	66 934	-	(16 694)	-	-	-	-	-	126 954	-
	5533	за 2021г.	144 723	-	1 467 612	-	(1 535 621)	-	-	-	-	-	76 714	-
	5514	за 2022г.	-	-	-	-	-	-	-	X	X	-	-	-
	5534	за 2021г.	-	-	-	-	-	-	-	X	-	-	-	-
	5500	за 2022г.	499 513	(635)	206 727	-	(233 898)	-	-	-	-	-	472 342	(635)
Итого	5520	за 2021г.	460 555	(654)	1 772 172	-	(1 733 214)	-	(19)	X	-	-	499 513	(635)

## 5.2. Просроченная дебиторская задолженность

Наименование показателя	Код	На 31 декабря 2022 г.		На 31 декабря 2021 г.		На 31 декабря 2020 г.	
		учтенная по условиям договора	балансовая стоимость	учтенная по условиям договора	балансовая стоимость	учтенная по условиям договора	балансовая стоимость
Всего	5540	-	-	-	-	-	-
в том числе:							
расчеты с покупателями и заказчиками	5541	-	-	-	-	-	-
расчеты с поставщиками и заказчиками (в части авансовых платежей, предоплат)	5542	-	-	-	-	-	-
прочая	5543	-	-	-	-	-	-
	5544	-	-	-	-	-	-


## 5.3. Наличие и движение кредиторской задолженности

Изменения за период													Остаток на конец периода
Наименование показателя	Код	Период	Остаток на начало года	поступление			выбыло			перевод из долго- в краткосроч- ную задолжен- ность	перевод из дебитор- ской в кре- диторскую задолжен- ность	перевод из кредитор- ской в де- биторскую задолжен- ность	
				в результате хозяйственных операций (сумма долга по сделке, операции)	причитающиеся проценты, штрафы и иные начисления	погаше- ние	списание на финансовый результат						
Долгосрочная кредиторская задолженность - всего	5551 5571	за 2022г. за 2021г.	- -	- -	- -	- -	- -	- -	- -	- -	- -	- -	
в том числе:													
кредиты	5552 5572 5553	за 2022г. за 2021г. за 2022г.	- - -	- - -	- - -	- - -	- - -	- - -	- - -	- - -	- - -	- - -	
займы	5573 5554 5574	за 2021г. за 2022г. за 2021г.	- - -	- - -	- - -	- - -	- - -	- - -	- - -	- - -	- - -	- - -	
прочая	5555 5575 5560	за 2022г. за 2021г. за 2022г.	- - -	- - -	- - -	- - -	- - -	- - -	- - -	X X X	- - -	- - -	
Краткосрочная кредиторская задолженность - всего	5560 5580	за 2022г. за 2021г.	401 756 230 902	2 977 351 4 391 583	- -	(2 574 894) (4 220 729)	- -	- -	- -	- -	- -	804 213 401 756	
в том числе:													
расчеты с поставщиками и подрядчиками	5561 5581	за 2022г. за 2021г.	207 634 13 795	2 030 424 1 630 718	- -	(1 669 752) (1 436 879)	- -	- -	- -	- -	- -	568 306 207 634	
авансы полученные	5562 5582	за 2022г. за 2021г.	3 449 2 652	201 407 188 241	- -	(200 463) (187 444)	- -	- -	- -	- -	- -	4 393 3 449	
расчеты по налогам и взносам	5563 5583	за 2022г. за 2021г.	57 286 79 609	642 084 742 016	- -	(594 499) (764 339)	- -	- -	- -	- -	- -	104 871 57 286	
кредиты	5564 5584	за 2022г. за 2021г.	- -	- -	- -	- -	- -	- -	- -	- -	- -	- -	
займы	5565 5585	за 2022г. за 2021г.	- -	- -	- -	- -	- -	- -	- -	- -	- -	- -	
прочая	5566 5586	за 2022г. за 2021г.	129 683 131 310	1 613 1 734 771	- -	(4 653) (1 736 398)	- -	- -	- -	- -	- -	126 643 129 683	
Заработная плата	5567 5587	за 2022г. за 2021г.	3 704 3 536	101 823 95 837	- -	(105 527) (95 669)	- -	- -	X X	X X	- -	3 704 804 213	
Итого	5550 5570	за 2022г. за 2021г.	401 756 230 902	2 977 351 4 391 583	- -	(2 574 894) (4 220 729)	- -	X -	X -	- -	- -	804 213 401 756	



5.4. Просроченная кредиторская задолженность

Наименование показателя	Код	На 31 декабря 2022 г.	На 31 декабря 2021 г.	На 31 декабря 2020 г.
Всего	5590	-	-	-
в том числе:				
расчеты с поставщиками и подрядчиками	5591	-	-	-
расчеты с покупателями и заказчиками	5592	-	-	-
прочая задолженность	5593	-	-	-
	5594	-	-	-



Чепурнов Игорь  
Николаевич  
(расшифровка подписи)

Руководитель  
(подпись)

28 марта 2023 г.

# 6. Затраты на производство (расходы на продажу)\*

Наименование показателя	Код	за 2022г.	за 2021г.
Материальные затраты	5610	971 420	955 638
Расходы на оплату труда	5620	100 451	95 734
Отчисления на социальные нужды	5630	29 967	28 266
Амортизация	5640	59 494	26 748
Прочие затраты	5650	351 157	304 148
Итого по элементам	5660	1 512 489	1 410 534
Фактическая себестоимость проданных товаров	5665	-	-
Изменение остатков (прирост [-]); незавершенного производства, готовой продукции и др.	5670	-	(6 300)
Изменение остатков (уменьшение [+]); незавершенного производства, готовой продукции и др.	5680	7 043	-
Итого расходы по обычным видам деятельности	5600	1 519 532	1 404 234

\* - Для организаций, осуществляющих торговую деятельность добавлена строка 5665, учитывающая фактическую себестоимость товаров



Руководитель  
(подпись)

Чепурнов Игорь  
Николаевич  
(расшифровка подписи)

28 марта 2023 г.

7. Оценочные обязательства

Наименование показателя	Код	Остаток на начало года	Признано	Погашено	Списано как избыточная сумма	Остаток на конец периода
Оценочные обязательства - всего	5700	6 008	8 722	(9 362)	-	5 368
в том числе:						
Оценочные обязательства по отпускам работников	5701	6 008	8 722	(9 362)	-	5 368



Руководитель **Чепурнов Игорь Николаевич**  
(подпись) (расшифровка подписи)


28 марта 2023 г.



# 8. Обеспечения обязательств

Наименование показателя	Код	На 31 декабря 2022 г.	На 31 декабря 2021 г.	На 31 декабря 2020 г.
Полученные - всего	5800	58 736	-	92 447
в том числе:				
	5801	-	-	-
Выданные - всего	5810	10 322 911	10 160 560	10 417 866
в том числе:				
	5811	-	-	-




  
 (подпись)

Четунов Игорь  
 Николаевич  
 (расшифровка подписи)

28 марта 2023 г.

## 9. Государственная помощь

Наименование показателя	Код	за 2022г.		за 2021г.	
Получено бюджетных средств - всего	5900		-		-
в том числе:					
на текущие расходы	5901		-		-
на вложения во внеоборотные активы	5905		-		-
Бюджетные кредиты - всего		На начало года	Получено за год	Возвращено за год	На конец года
за 2022г.	5910	-	-	-	-
за 2021г.	5920	-	-	-	-
В том числе:					
за 2022г.	5911	-	-	-	-
за 2021г.	5921	-	-	-	-



Руководитель  
(подпись)

Чепурнов Игорь  
Николаевич  
(расшифровка подписи)

28 марта 2023 г.