

Пояснительная записка к бухгалтерской отчетности

1. Сведения об организации

Наименование юридического лица:

ОБЩЕСТВО С ОГРАНИЧЕННОЙ ОТВЕТСТВЕННОСТЬЮ "ЭНЕРГОСЕРВИС"

Идентификационный номер налогоплательщика (ИНН): 6126011530

Код причины постановки на учет (КПП): 612601001

Основным видом деятельности, который является преобладающим и имеет приоритетное значение для организации, является производство электромонтажных работ (ОКВЭД 43.21).

2. Анализ финансового положения

2.1. Структура имущества и источники его формирования

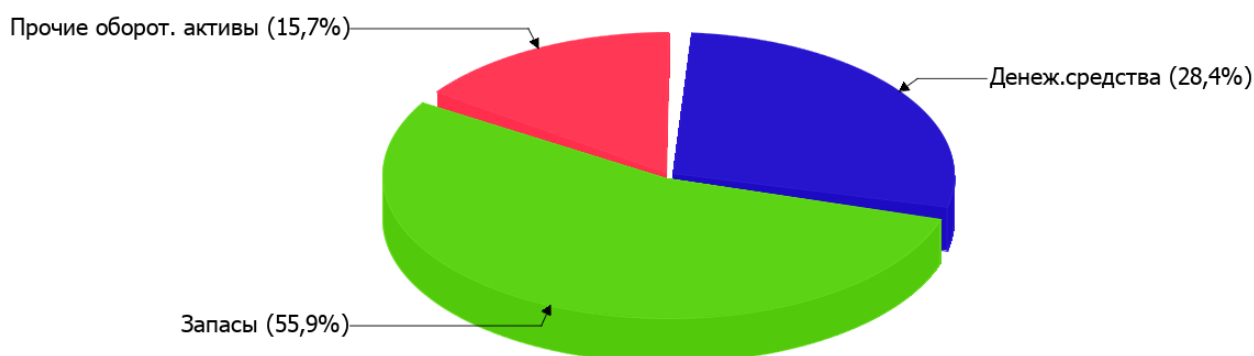
Показатель	Значение показателя				Изменение за анализируемый период	
	в тыс. руб.		в % к валюте баланса		тыс. руб. (гр.3- гр.2)	± % ((гр.3- гр.2) : гр.2)
	31.12.2021	31.12.2022	на начало анализируемого периода (31.12.2021)	на конец анализируемого периода (31.12.2022)		
Актив						
Внеоборотные активы	–	–	–	–	–	–
Оборотные	7 458	6 497	100	100	-961	-12,9
Пассив						
Собственный капитал	6 715	5 723	90	88,1	-992	-14,8
Долгосрочные обязательства	–	–	–	–	–	–
Краткосрочные обязательства	743	774	10	11,9	+31	+4,2
Валюта баланса	7 458	6 497	100	100	-961	-12,9

* Без доходов будущих периодов, включенных в собственный капитал.

Активы по состоянию на 31.12.2022 характеризуются отсутствием внеоборотных средств при 100% текущих активов. Активы организации за весь период уменьшились на 961 тыс. руб. (на 12,9%). Отмечая снижение активов, необходимо учесть, что собственный капитал уменьшился еще в большей степени – на 14,8%. опережающее снижение собственного капитала относительно общего изменения активов – фактор негативный.

На диаграмме ниже наглядно представлено соотношение основных групп активов организации:

Структура активов организации на 31 декабря 2022 г.



Снижение активов организации связано со снижением показателя по строке "финансовые и другие оборотные активы" на **2 129** тыс. руб. (или **100%** вклада в снижение активов).

Одновременно, в пассиве баланса снижение произошло по строке "капитал и резервы" (**-992** тыс. руб., или **100%** вклада в снижение пассивов организации за год).

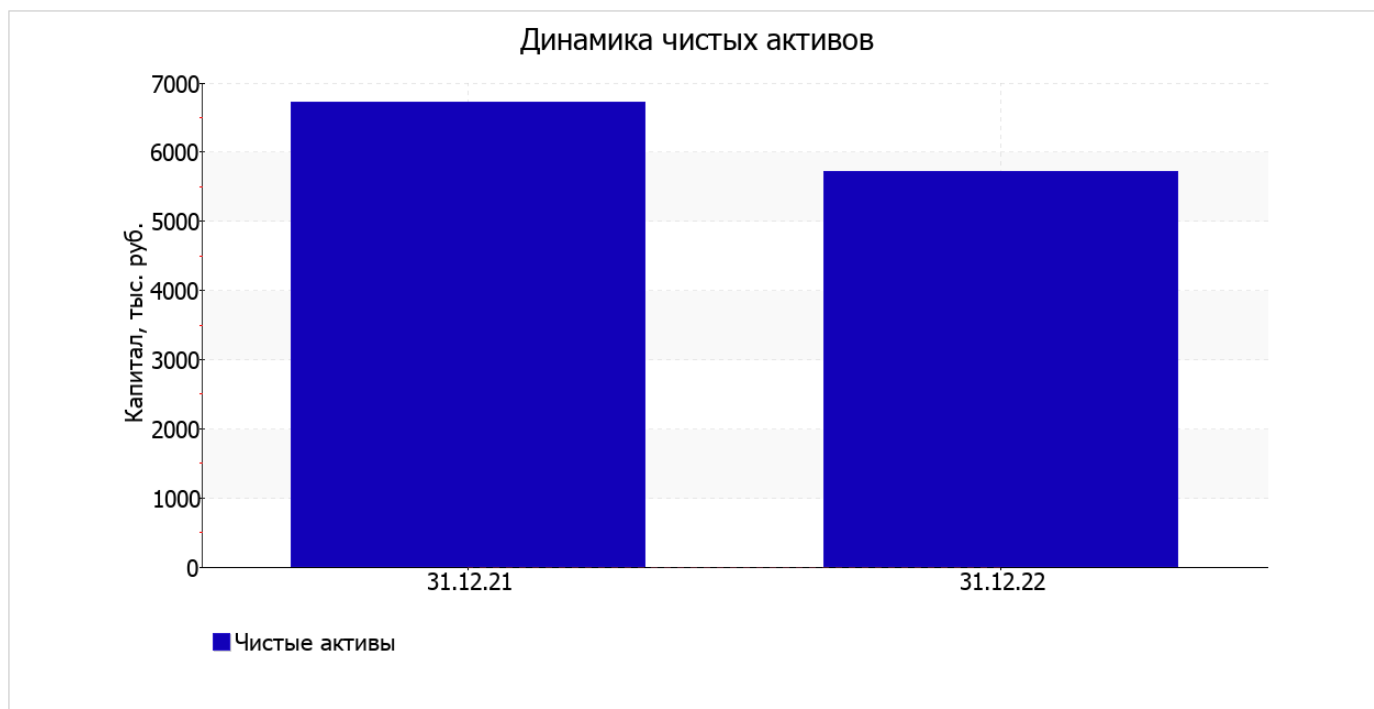
Среди положительно изменившихся статей баланса можно выделить "запасы" в активе и "кредиторская задолженность" в пассиве (**+780** тыс. руб. и **+31** тыс. руб. соответственно).

в течение анализируемого периода отмечено заметное снижение собственного капитала до **5 723,0** тыс. руб. (на **992** тыс. руб., или на **14,8%**).

2.2. Оценка стоимости чистых активов организации

Показатель	Значение показателя				Изменение	
	в тыс. руб.		в % к валюте баланса		тыс. руб. (гр.3-гр.2)	± % ((гр.3-гр.2) : гр.2)
	31.12.2021	31.12.2022	на начало анализируемого периода (31.12.2021)	на конец анализируемого периода (31.12.2022)		
1. Чистые активы	6 715	5 723	90	88,1	-992	-14,8

Имеющаяся величина чистых активов положительно характеризует финансовое положение, полностью удовлетворяя требованиям нормативных актов к величине чистых активов организации. Однако следует отметить снижение чистых активов на **14,8%** в течение анализируемого периода. Несмотря на нормальную относительно уставного капитала величину чистых активов, их дальнейшее снижение может привести к ухудшению данного соотношения. На следующем графике наглядно представлена динамика чистых активов.



2.3. Анализ финансовой устойчивости организации

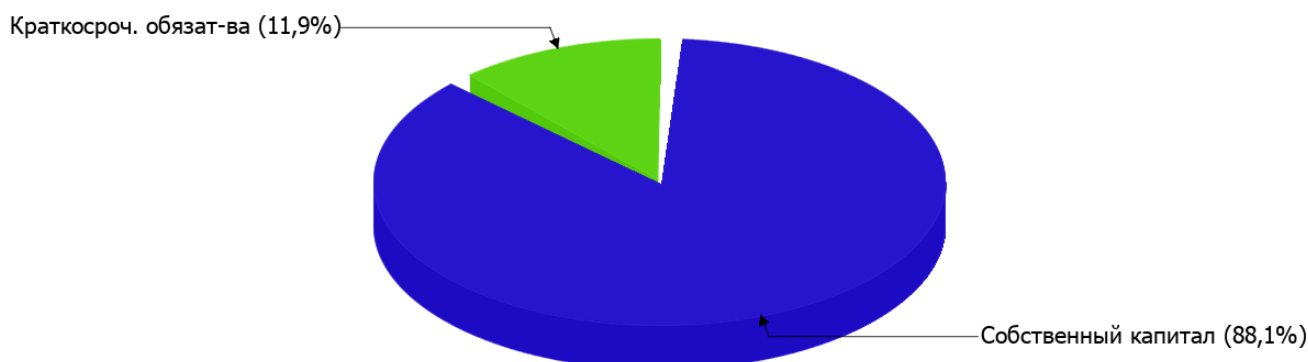
2.3.1. Основные показатели финансовой устойчивости организации

Показатель	Значение показателя		Изменение показателя (гр.3-гр.2)	Описание показателя и его нормативное значение
	31.12.2021	31.12.2022		
Коэффициент автономии	0,9	0,88	-0,02	Отношение собственного капитала к общей сумме капитала. нормальное значение для данной отрасли: 0,4 и более (оптимальное 0,5-0,7).
Коэффициент обеспеченности собственными оборотными средствами	0,9	0,88	-0,02	Отношение собственных оборотных средств к оборотным активам. нормальное значение: не менее 0,1.
Коэффициент покрытия инвестиций	0,9	0,88	-0,02	Отношение собственного капитала и долгосрочных обязательств к общей сумме капитала. нормальное значение для данной отрасли: 0,65 и более.
Коэффициент обеспеченности запасов	2,36	1,58	-0,78	Отношение собственных оборотных средств к стоимости запасов. нормальное значение: не менее 0,5.
Коэффициент краткосрочной задолженности	1	1	–	Отношение краткосрочной задолженности к общей сумме задолженности.

Коэффициент автономии организации на 31 декабря 2022 г. составил **0,88**. Полученное значение говорит о слишком осторожном отношении ОБЩЕСТВО С ОГРАНИЧЕННОЙ ОТВЕТСТВЕННОСТЬЮ "ЭНЕРГОСЕРВИС" к привлечению заемных денежных средств (собственный капитал составляет **88%** в общем капитале организации). коэффициент автономии за весь анализируемый период слабо уменьшился.

Структура капитала организации представлена ниже на диаграмме: При этом необходимо отметить, что долгосрочные обязательства не нашли отражение на диаграмме ввиду их отсутствия.

Структура капитала организации на 31 декабря 2022 г.



коэффициент обеспеченности собственными оборотными средствами на 31.12.2022 составил **0,88**; это немного меньше значения на 31.12.2021. на 31.12.2022 значение коэффициента можно характеризовать как исключительно хорошее.

за весь рассматриваемый период имело место небольшое уменьшение коэффициента покрытия инвестиций с **0,9** до **0,88** (**-0,02**). Значение коэффициента на последний день анализируемого периода полностью соответствует нормативному значению (доля собственного капитала и долгосрочных обязательств в общей сумме капитала организации составляет **88%**).

коэффициент обеспеченности материальных запасов на 31.12.2022 составил **1,58**. за последний год изменение коэффициента обеспеченности материальных запасов составило **-0,78**. на последний день анализируемого периода коэффициент обеспеченности материальных запасов демонстрирует очень хорошее значение.

Коэффициент краткосрочной задолженности организации показывает на отсутствие долгосрочной задолженности при 100% краткосрочной.

2.4. Ликвидность

Показатель ликвидности	Значение показателя		Изменение показателя (гр.3 - гр.2)	Расчет, рекомендованное значение
	31.12.2021	31.12.2022		
Коэффициент текущей (общей) ликвидности	10,04	8,39	-1,65	Отношение текущих активов к краткосрочным обязательствам. нормальное значение для данной отрасли: 1,8 и более.
Коэффициент абсолютной ликвидности	1,96	2,39	+0,43	Отношение денежных средств и их эквивалентов к краткосрочным обязательствам. нормальное значение: 0,2 и более.

[На конец периода] значение коэффициента текущей ликвидности (**8,39**) соответствует норме. Несмотря на это следует отметить, что за последний год коэффициент текущей ликвидности снизился на **-1,65**.

Второй коэффициент, характеризующий способность организации погасить всю или часть краткосрочной задолженности за счет денежных средств и их эквивалентов, имеет значение, соответствующее допустимому (**2,39**). При этом в течение анализируемого периода коэффициент вырос на **0,43**.

3. Анализ эффективности деятельности организации

3.1. Обзор результатов деятельности

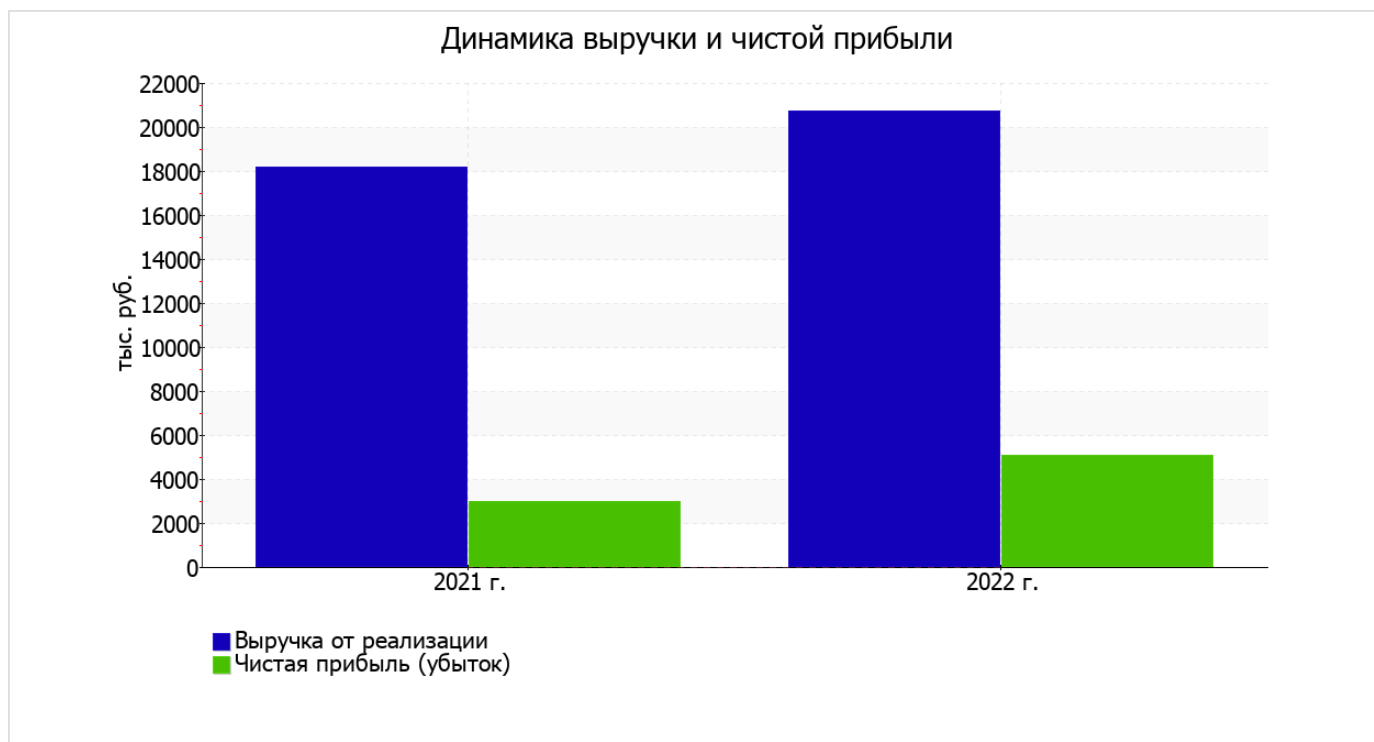
В приведенной ниже таблице обобщены основные финансовые результаты деятельности ОБЩЕСТВО С ОГРАНИЧЕННОЙ ОТВЕТСТВЕННОСТЬЮ "ЭНЕРГОСЕРВИС" за год и аналогичный период прошлого года.

По данным "Отчета о финансовых результатах" в течение анализируемого периода организация получила прибыль от продаж в размере 5 743 тыс. руб., что составило 27,7% от выручки. По сравнению с аналогичным периодом прошлого года прибыль от продаж выросла на 2 330 тыс. руб., или на 68,3%.

По сравнению с прошлым периодом в текущем выросла как выручка от продаж, так и расходы по обычной деятельности (на 2 569 и 239 тыс. руб. соответственно). Причем в процентном отношении изменение выручки (+14,1%) опережает изменение расходов (+1,6%)

Показатель	Значение показателя, тыс. руб.		Изменение показателя		Средне- годовая величина, тыс. руб.
	2021 г.	2022 г.	тыс. руб. (гр.3 - гр.2)	± % ((3-2) : 2)	
1. Выручка	18 178	20 747	+2 569	+14,1	19 463
2. Расходы по обычным видам деятельности	14 765	15 004	+239	+1,6	14 885
3. Прибыль (убыток) от продаж (1-2)	3 413	5 743	+2 330	+68,3	4 578
4. Прочие доходы и расходы, кроме процентов к уплате	-93	-90	+3	↑	-92
5. ЕВИТ (прибыль до уплаты процентов и налогов) (3+4)	3 320	5 653	+2 333	+70,3	4 487
6. Проценты к уплате	—	—	—	—	—
7. Налоги на прибыль (доходы)	341	574	+233	+68,3	458
8. Чистая прибыль (убыток) (5-6-7)	2 979	5 079	+2 100	+70,5	4 029

Изменение выручки наглядно представлено ниже на графике.



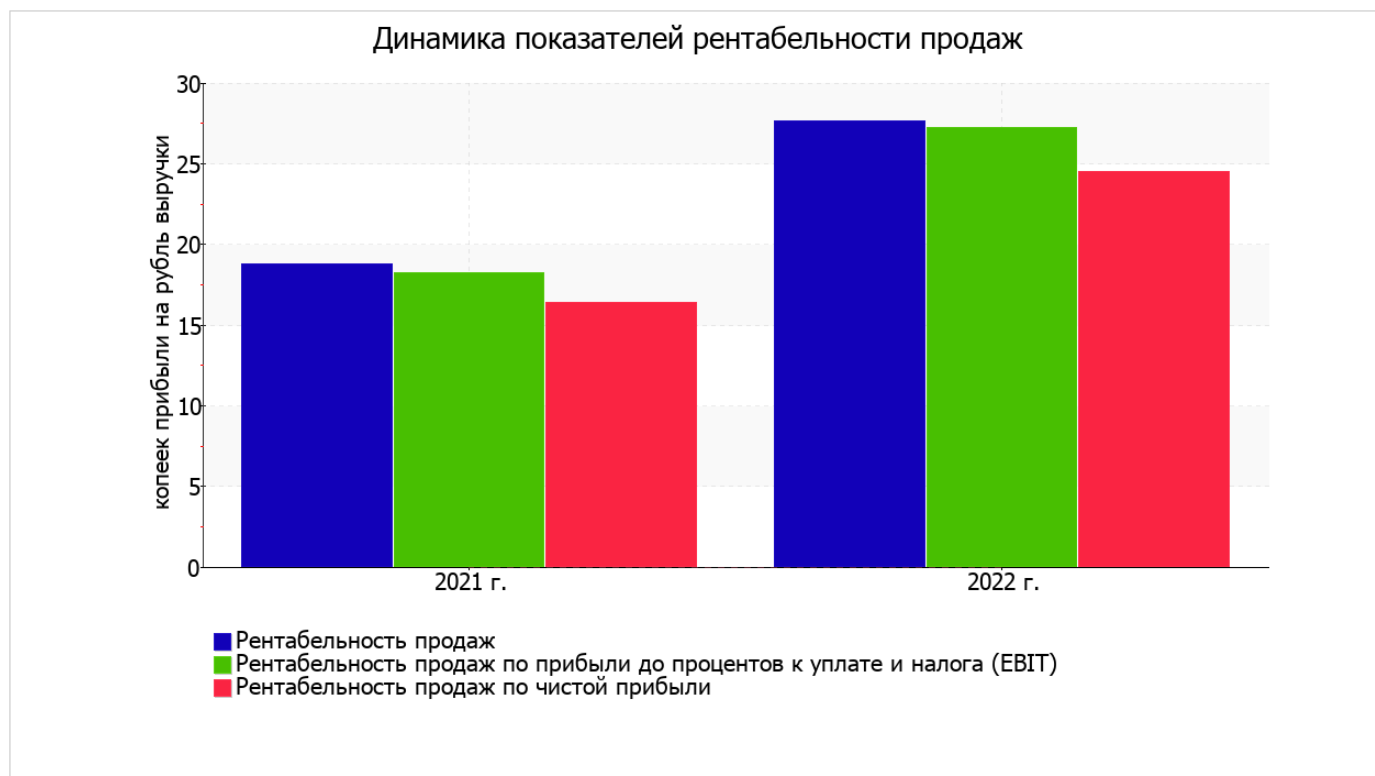
3.2. Анализ рентабельности

Показатели рентабельности	Значения показателя (в %, или в копейках с рубля)		Изменение показателя	
	2021 г.	2022 г.	коп., (гр.3 - гр.2)	± % ((3-2) : 2)
1. Рентабельность продаж (величина прибыли от продаж в каждом рубле выручки). нормальное значение для данной отрасли: 4% и более.	18,8	27,7	+8,9	+47,4
2. Рентабельность продаж по ЕВІТ (величина прибыли от продаж до уплаты процентов и налогов в каждом рубле выручки).	18,3	27,2	+8,9	+49,2
3. Рентабельность продаж по чистой прибыли (величина чистой прибыли в каждом рубле выручки). нормальное значение для данной отрасли: 3% и более.	16,4	24,5	+8,1	+49,4

Все три показателя рентабельности за 2022 год, приведенные в таблице, имеют положительные значения, поскольку организацией получена как прибыль от продаж, так и в целом прибыль от финансово-хозяйственной деятельности за данный период.

прибыль от продаж в анализируемом периоде составляет 27,7% от полученной выручки. При этом имеет место рост рентабельности продаж по сравнению с данным показателем за аналогичный период прошлого года (+8,9%).

Показатель рентабельности, рассчитанный как отношение прибыли до процентов к уплате и налогообложения (ЕВІТ) к выручке организации, за 2022 год составил 27,2%. Это значит, что в каждом рубле выручки ОБЩЕСТВО С ОГРАНИЧЕННОЙ ОТВЕТСТВЕННОСТЬЮ "ЭНЕРГОСЕРВИС" содержалось 27,2 коп. прибыли до налогообложения и процентов к уплате.



В следующей таблице представлена рентабельность использования вложенного в предпринимательскую деятельность капитала.

Показатель рентабельности	Значение показателя, %	Расчет показателя
	2022 г.	
Рентабельность собственного капитала (ROE)	81,7	Отношение чистой прибыли к средней величине собственного капитала. нормальное значение для данной отрасли: не менее 18%.
Рентабельность активов (ROA)	72,8	Отношение чистой прибыли к средней стоимости активов. нормальное значение для данной отрасли: 6% и более.
Прибыль на задействованный капитал (ROCE)	90,9	Отношение прибыли до уплаты процентов и налогов (ЕВІТ) к собственному капиталу и долгосрочным обязательствам.

[За последний период] каждый рубль собственного капитала ОБЩЕСТВО С ОГРАНИЧЕННОЙ ОТВЕТСТВЕННОСТЬЮ "ЭНЕРГОСЕРВИС" принес чистую прибыль в размере 0,817 руб.

рентабельность активов за последний год демонстрирует вполне соответствующее нормальному значению, равное 72,8%.

3.3. Расчет показателей деловой активности (оборачиваемости)

Далее в таблице рассчитаны показатели оборачиваемости ряда активов, характеризующие скорость возврата вложенных в предпринимательскую деятельность средств, а также показатель оборачиваемости кредиторской задолженности при расчетах с поставщиками и подрядчиками.

Показатель оборачиваемости	Значение в днях	Коэфф. 2022 г.
	2022 г.	
Оборачиваемость оборотных средств (отношение средней величины оборотных активов к среднедневной выручке*; нормальное значение для данной отрасли: не более 139 дн.)	123	3
Оборачиваемость запасов (отношение средней стоимости запасов к среднедневной себестоимости проданных товаров; нормальное значение для данной отрасли: 19 и менее дн.)	–	–
Оборачиваемость кредиторской задолженности (отношение средней величины кредиторской задолженности к среднедневной выручке)	13	27,4
Оборачиваемость активов (отношение средней стоимости активов к среднедневной выручке; нормальное значение для данной отрасли: 159 и менее дн.)	123	3
Оборачиваемость собственного капитала (отношение средней величины собственного капитала к среднедневной выручке)	109	3,3

* Приведен расчет показателя в днях. Значение коэффициента равно отношению 365 к значению показателя в днях.

Данные об оборачиваемости активов за год свидетельствуют о том, что организация получает выручку, равную сумме всех имеющихся активов за 123 календарных дня.

4. Выводы по результатам анализа

Ниже по качественному признаку обобщены важнейшие показатели финансового положения (по состоянию на 31 декабря 2022 г.) и результаты деятельности ОБЩЕСТВО С ОГРАНИЧЕННОЙ ОТВЕТСТВЕННОСТЬЮ "ЭНЕРГОСЕРВИС" за весь анализируемый период.

С очень хорошей стороны финансовое положение и результаты деятельности организации характеризуют такие показатели:

- на 31.12.2022 коэффициент обеспеченности собственными оборотными средствами демонстрирует очень хорошее значение, равное 0,88;
- полностью соответствует нормальному значению коэффициент текущей (общей) ликвидности;
- коэффициент абсолютной ликвидности полностью соответствует нормальному значению;
- чиста прибыль составляет значительный процент от совокупной стоимости активов организации (72,8% за 2022 год);
- рост рентабельности продаж (+8,9 процентных пункта от рентабельности 18,8% за такой же период прошлого года);
- коэффициент покрытия инвестиций имеет хорошее значение (доля собственного капитала и долгосрочных обязательств составляет 88% от общего капитала организации);
- абсолютная финансовая устойчивость по величине излишка собственных оборотных средств;
- за последний год получена прибыль от продаж (5 743 тыс. руб.), более того наблюдалась положительная динамика по сравнению с аналогичным периодом прошлого года (+2 330 тыс. руб.);
- прибыль от финансово-хозяйственной деятельности за период с 01.01.2022 по 31.12.2022 составила 5 079 тыс. руб. (+2 100 тыс. руб. по сравнению с аналогичным периодом прошлого года);
- рост прибыли до процентов к уплате и налогообложения (ЕБИТ) на рубль выручки организации (+8,9 коп. к 18,3 коп. с рубля выручки за аналогичный период года, предшествующего отчетному).

Следующие 2 показателя финансового положения организации имеют хорошие значения:

- коэффициент автономии неоправданно высок (0,88);
- чистые активы превышают уставный капитал, однако за весь анализируемый период произошло снижение их величины.

В ходе анализа был получен следующий показатель, имеющий критическое значение – отрицательное изменение собственного капитала относительно общего изменения активов организации.

Анализ свидетельствует об отличном финансовом состоянии организации, ее способности отвечать по своим обязательствам в краткосрочной, и, возможно, долгосрочной перспективе. При данных финансовых показателях ОБЩЕСТВО С ОГРАНИЧЕННОЙ ОТВЕТСТВЕННОСТЬЮ "ЭНЕРГОСЕРВИС" относится к категории надежных заемщиков и может рассчитывать на получение кредитов.