

Расчет стоимости чистых активов

Закрытое акционерное общество "МЕТАРУС Калининград"

(наименование организации)

Наименование показателя	Код строки бухгалтерского баланса	На 31 декабря 2022 г.	На 31 декабря 2021 г.	На 31 декабря 2020 г.
Активы				
Нематериальные активы	1110	219	288	1 493
Результаты исследований и разработок	1120	-	-	-
Нематериальные поисковые активы	1130	-	-	-
Материальные поисковые активы	1140	-	-	-
Основные средства	1150	82 602	93 791	41 588
Доходные вложения в материальные ценности	1160	14 770	16 405	3 534
Финансовые вложения долгосрочные	1170	-	-	-
Отложенные налоговые активы	1180	107 195	89 733	19 700
Прочие внеоборотные активы	1190	-	-	-
Запасы	1210	369	286 857	242 729
Налог на добавленную стоимость по приобретенным ценностям	1220	662	703	2 121
Дебиторская задолженность*	1230	1 159 098	1 092 420	1 344 089
Финансовые вложения краткосрочные	1240	-	-	59 220
Денежные средства и денежные эквиваленты	1250	4 208	2 211	891
Прочие оборотные активы	1260	-	342	-
ИТОГО активы	-	1 369 123	1 582 749	1 715 366
Пассивы				
Заемные средства долгосрочные	1410	-	-	-
Отложенные налоговые обязательства	1420	65 711	40 285	4
Оценочные обязательства долгосрочные	1430	-	-	-
Прочие обязательства долгосрочные	1450	713	1 583	-
Заемные средства краткосрочные	1510	3 714	3 050	491 500
Кредиторская задолженность	1520	1 085 290	1 298 702	937 564
Оценочные обязательства краткосрочные	1540	190 917	196 530	9 042
Прочие обязательства краткосрочные	1550	238	-	-
ИТОГО пассивы	-	1 346 581	1 540 151	1 438 110
Стоимость чистых активов	-	22 542	42 599	277 255

* - За исключением задолженности участников (учредителей) по взносам в уставный капитал.

**Пояснения к бухгалтерскому балансу
и отчету о финансовых результатах (тыс. руб.)**

1. Нематериальные активы и расходы на научно-исследовательские, опытно-конструкторские и технологические работы (НИОКР)
1.1. Наличие и движение нематериальных активов

с.1

Наименование показателя	Код	Период	На начало года		Изменения за период						На конец периода		
			первоначальная стоимость	накопленная амортизация и убытки от обесценения	Поступило	Выбыло		начислено амортизации	Убыток от обесценения	Переоценка		первоначальная стоимость	накопленная амортизация и убытки от обесценения
						первоначальная стоимость	накопленная амортизация и убытки от обесценения			Первоначальная стоимость	Накопленная амортизация		
Нематериальные активы - всего	5100	за 2022 г.	52 670	(52 382)	-	-	(68)	-	-	-	-	52 670	(52 451)
	5110	за 2021 г.	52 670	(51 177)	-	-	(1 205)	-	-	-	-	52 670	(52 382)
в том числе:													
Исключительное авторское право на программы для ЭВМ, базы данных	5101	за 2022 г.	300	(60)	-	-	(60)	-	-	-	-	300	(120)
	5111	за 2021 г.	300	-	-	-	(60)	-	-	-	-	300	(60)
Исключительное право владельца на товарный знак и знак обслуживания, наименование места происхождения товаров	5102	за 2022 г.	52 370	(52 322)	-	-	(8)	-	-	-	-	52 370	(52 331)
	5112	за 2021 г.	52 370	(51 177)	-	-	(1 145)	-	-	-	-	52 370	(52 322)

1.2. Первоначальная стоимость нематериальных активов, созданных самой организацией

Наименование показателя	Код	На 31 декабря 2022 г.		На 31 декабря 2021 г.		На 31 декабря 2020 г.	
Всего	5120	-	-	-	-	-	-
в том числе:	5121	-	-	-	-	-	-

1.5. Незаконченные и неоформленные НИОКР и незаконченные операции по приобретению нематериальных активов

Наименование показателя	Код	Период	На начало года	Изменения за период		На конец периода
				затраты за период	списано затрат как не давших положительного результата	
Затраты по незаконченным исследованиям и разработкам - всего	5160	за 2022 г.	-	-	принято к учету в качестве нематериальных активов или НИОКР	-
	5170	за 2021 г.	-	-		-
в том числе:	5161	за 2022 г.	-	-		-
	5171	за 2021 г.	-	-		-
незаконченные операции по приобретению нематериальных активов - всего	5180	за 2022 г.	-	-		-
	5190	за 2021 г.	-	-		-
в том числе:	5181	за 2022 г.	-	-		-
	5191	за 2021 г.	-	-		-



Руководитель
Паутова Людмила
Владимировна
(расшифровка подписи)

(подпись)

29 марта 2023 г.

2. Основные средства
2.1. Наличие и движение основных средств

Наименование показателя	Код	Период	На начало года				Изменения за период				На конец периода	
			персона- льная стоимость		накоплен- ная аморти- зация		Поступило	Выбыло объектов		убыток от обесцене- ния	Переоценка	
			персона- льная стоимость	накоплен- ная аморти- зация	персона- льная стоимость	накоплен- ная аморти- зация		Персона- льная стоимость	накоплен- ная аморти- зация			
Основные средства (без учета доходных вложений в материальные ценности) - всего	5200	за 2022 г.	203 564	(110 114)	104	(212)	21	(11 102)	-	203 456	(121 195)	
	5210	за 2021 г.	193 521	(152 389)	9 407	(615)	491	(16 281)	-	203 564	(110 114)	
корректировка на конец 2021 года	5210	за 2021 г.				(615)	491	(209)		626	58 347	
Данные 2021 года	5210	за 2021 г.	193 521	(152 389)	9 407			(16 072)		202 938	(168 461)	
Транспортные средства	5201	за 2022 г.	721	(165)	-	-	-	(110)	-	721	(275)	
	5211	за 2021 г.	721	(117)	-	-	-	(234)	-	721	(351)	
	5202	за 2022 г.	300	(91)	-	-	-	(69)	-	300	(160)	
Офисное оборудование	5212	за 2021 г.	397	(185)	158	-	-	(177)	-	556	(362)	
	5203	за 2022 г.	201 302	(109 858)	104	-	-	(10 696)	-	201 406	(120 554)	
Машины и оборудование (кроме офисного)	5213	за 2021 г.	192 270	(152 008)	9 249	-	-	(15 639)	-	201 519	(167 647)	
Другие виды основных средств (ППА)	5204	за 2022 г.	1 241	-	-	(212)	21	(227)	-	1 030	(206)	
	5214	за 2021 г.	-	-	-	-	-	-	-	1 241	-	
Производственный и хозяйственный инвентарь	5205	за 2022 г.	-	-	-	-	-	-	-	-	-	
	5215	за 2021 г.	143	(79)	-	-	-	(22)	-	143	(101)	
Учтено в составе доходных вложений в материальные ценности - всего	5220	за 2022 г.	32 618	(16 213)	-	-	-	(1 635)	-	32 618	(17 848)	
	5230	за 2021 г.	32 618	(29 084)	-	-	-	(3 262)	-	32 618	(32 346)	
в том числе:												
Машины и оборудование (кроме офисного)	5221	за 2022 г.	32 618	(16 213)	-	-	-	(1 635)	-	32 618	(17 848)	
	5231	за 2021 г.	32 618	(29 084)	-	-	-	(3 262)	-	32 618	(32 346)	

2.2. Незавершенные капитальные вложения

Наименование показателя	Код	Период	На начало года	Изменения за период			На конец периода
				затраты за период	списано	принято к учету в качестве основных средств или увеличена стоимость	
Незавершенное строительство и незавершенные операции по приобретению, модернизации и т.п. основных средств - всего	5240	за 2022 г.	341	104	-	(104)	341
	5250	за 2021 г.	446	9 302	-	(9 407)	341
в том числе:	5241	за 2022 г.	341	-	-	-	341
	5251	за 2021 г.	341	-	-	-	341
Строительство производственного комплекса	5242	за 2022 г.	-	104	-	(104)	-
	5252	за 2021 г.	-	-	-	-	-
Воздуходувка вихревая UNOKOR GL 530-20	5243	за 2022 г.	-	-	-	-	-
	5253	за 2021 г.	105	44	-	(149)	-
Ножницы дисковые для раскрытия жесты с ручной подачей листов (бу)	5244	за 2022 г.	-	-	-	-	-
	5254	за 2021 г.	-	220	-	(220)	-
Пресс по производству цельнотянутой банки РКХД-63.3 (тип HANSA), бу	5245	за 2022 г.	-	-	-	-	-
	5255	за 2021 г.	-	158	-	(158)	-
Ноутбук Apple MacBook	5246	за 2022 г.	-	-	-	-	-
	5256	за 2021 г.	-	1 743	-	(1 743)	-
Ножницы фигурные 4183 KRUPP SP/SEAT/SSH, тип SP	5247	за 2022 г.	-	-	-	-	-
	5257	за 2021 г.	-	1 897	-	(1 897)	-
Пресс вырубной РКХД-63, бу, 1984 г.в., зав. №53471	5248	за 2022 г.	-	-	-	-	-
	5258	за 2021 г.	-	5 240	-	(5 240)	-

2.3. Изменение стоимости основных средств в результате достройки, дооборудования, реконструкции и частичной ликвидации

Наименование показателя	Код	за 2021 г.	
		за 2022 г.	за 2021 г.
Увеличение стоимости объектов основных средств в результате достройки, дооборудования, реконструкции - всего	5260	-	220
в том числе:			
Пресс по производству цельнотянутой банки РКХД-63.3 (тип HANSA), бу	5261	-	220
Уменьшение стоимости объектов основных средств в результате частичной ликвидации - всего:	5270	-	-
в том числе:			
	5271	-	-

2.4. Иное использование основных средств

Наименование показателя	Код	На 31 декабря 2022 г.	На 31 декабря 2021 г.	На 31 декабря 2020 г.
Переданные в аренду основные средства, числящиеся на балансе	5280	14 770	16 405	3 534
Переданные в аренду основные средства, числящиеся за балансом	5281	-	-	-
Полученные в аренду основные средства, числящиеся на балансе	5282	824	1 241	-
Полученные в аренду основные средства, числящиеся за балансом	5283	-	30 891	32 006
Объекты недвижимости, принятые в эксплуатацию и фактически используемые, находящиеся в процессе государственной регистрации	5284	-	-	-
Основные средства, переведенные на консервацию	5285	-	-	-
Иное использование основных средств (залог и др.)	5286	-	-	-
	5287	-	-	-



Руководитель
Паутова Людмила
Владимировна
(расшифровка подписи)

29 марта 2023 г.


3. Финансовые вложения

3.1. Наличие и движение финансовых вложений

Наименование показателя	Код	Период	На начало года		Изменения за период				На конец периода		
			первоначальная стоимость	накопленная корректировка	Поступило	выбыло (погашено)		начисление процентов (включая доведенную первоначальную стоимость до номинальной)	Текущей рыночной стоимости (убытков от обесценения)	первоначальная стоимость	накопленная корректировка
						первоначальная стоимость	накопленная корректировка				
Долгосрочные - всего	5301	за 2022 г.	-	-	-	-	-	-	-	-	-
	5311	за 2021 г.	-	-	-	-	-	-	-	-	-
в том числе:	5302	за 2022 г.	-	-	-	-	-	-	-	-	-
	5312	за 2021 г.	-	-	-	-	-	-	-	-	-
Краткосрочные - всего	5305	за 2022 г.	106 730	-	-	-	-	-	-	106 730	(106 730)
	5315	за 2021 г.	59 220	-	47 510	-	-	-	-	106 730	(106 730)
в том числе:	5306	за 2022 г.	-	-	-	-	-	-	-	-	-
	5316	за 2021 г.	59 220	-	47 510	-	-	-	-	106 730	(106 730)
Финансовых вложений - ИТОГО	5300	за 2022 г.	106 730	-	-	-	-	-	-	106 730	(106 730)
	5310	за 2021 г.	59 220	-	47 510	-	-	-	-	106 730	(106 730)

3.2. Иное использование финансовых вложений

Наименование показателя	Код	На 31 декабря 2022 г.	На 31 декабря 2021 г.	На 31 декабря 2020 г.
Финансовые вложения, находящиеся в залоге - всего	5320	-	-	-
в том числе:				
Финансовые вложения, переданные третьим лицам (кроме продажи) - всего	5321	-	-	-
в том числе:	5325	-	-	-
Иное использование финансовых вложений	5326	-	-	-
	5329	-	-	-



Паутова Людмила
Владимировна
(расшифровка подписи)

Руководитель
(подпись)

29 марта 2023 г.

4. Запасы
4.1. Наличие и движение запасов

Наименование показателя	Код	Период	На начало года				Изменения за период				На конец периода		
			себе-стоимость	величина резерва под снижение стоимости	балансовая стоимость	поступления и затраты	выбыло		убытков от снижения стоимости	оборот запасов между их группами (видами)	себе-стоимость	величина резерва под снижение стоимости	балансовая стоимость
							себе-стоимость	резерв под снижение стоимости					
Запасы - всего	5400	за 2022 г.	286 857	-	286 857	219 120	(505 608)	-	X	369	-	369	
	5420	за 2021 г.	242 729	-	242 729	1 810 842	(1 767 033)	-	X	286 857	-	286 857	
в том числе:	5401	за 2022 г.	46 081	-	46 081	26 330	(72 334)	-		78	-	78	
	5421	за 2021 г.	86 998	-	86 998	162 474	(203 710)	-		46 081	-	46 081	
Готовая продукция	5402	за 2022 г.	1 724	-	1 724	-	(1 477)	-		246	-	246	
	5422	за 2021 г.	76 577	-	76 577	11	(74 864)	-		1 724	-	1 724	
Товары для перепродажи	5403	за 2022 г.	238 980	-	238 980	160 525	(399 504)	-		320 766	-	-	
	5423	за 2021 г.	52 235	-	52 235	1 391 251	(1 204 506)	-		450 683	-	238 980	
Товары и готовая продукция отгруженные	5404	за 2022 г.	-	-	-	-	-	-		-	-	-	
	5424	за 2021 г.	-	-	-	13 583	(13 583)	-		-	-	-	
Затраты в незавершенном производстве	5405	за 2022 г.	-	-	-	-	-	-		-	-	-	
	5425	за 2021 г.	26 772	-	26 772	167 005	(193 777)	-		-	-	-	
Прочие запасы и затраты	5406	за 2022 г.	73	-	73	32 265	(32 293)	-		45	-	45	
	5426	за 2021 г.	148	-	148	76 518	(76 593)	-		73	-	73	
5507	за 2022 г.	-	-	-	-	-	-	-		-	-	-	
5527	за 2021 г.	-	-	-	-	-	-	-		-	-	-	

4.2. Запасы в залоге

Наименование показателя	Код	На 31 декабря 2022 г.	На 31 декабря 2021 г.	На 31 декабря 2020 г.
Запасы, не оплаченные на отчетную дату - всего	5440	-	-	-
в том числе:				
Запасы, находящиеся в залоге по договору - всего	5441	-	-	-
в том числе:	5445	-	-	-
	5446	-	-	-



Руководитель _____ Паутова Людмила
 (подпись) _____ Владимировна
 (расшифровка подписи)

29 марта 2023 г.

5. Дебиторская и кредиторская задолженность
5.1. Наличие и движение дебиторской задолженности

Наименование показателя	Код	Период	На начало года		Изменения за период							На конец периода						
			учтенная по условиям договора	величина резерва по сомнительным долгам	в результате хозяйственных операций (сумма долга по сделке, операции)	причитающиеся проценты, штрафы и иные начисления	погашение	спписание на финансовый результат	восстановление резерва	перевод из долго- в краткосрочную задолженность	перевод из дебиторской в кредиторскую задолженность	перевод из кредиторской в дебиторскую задолженность	учтенная по условиям договора	величина резерва по сомнительным долгам				
															выбыло			
Долгосрочная дебиторская задолженность - всего	5501	за 2022 г.	-	-	-	-	-	-	-	-	-	-	-	-	-	-	-	
	5521	за 2021 г.	-	-	-	-	-	-	-	-	-	-	-	-	-	-	-	-
в том числе:	5502	за 2022 г.	-	-	-	-	-	-	-	-	-	-	-	-	-	-	-	-
	5522	за 2021 г.	-	-	-	-	-	-	-	-	-	-	-	-	-	-	-	-
Расчеты с покупателями и заказчиками	5503	за 2022 г.	-	-	-	-	-	-	-	-	-	-	-	-	-	-	-	-
	5523	за 2021 г.	-	-	-	-	-	-	-	-	-	-	-	-	-	-	-	-
Авансы выданные	5504	за 2022 г.	-	-	-	-	-	-	-	-	-	-	-	-	-	-	-	-
	5524	за 2021 г.	-	-	-	-	-	-	-	-	-	-	-	-	-	-	-	-
Прочая	5505	за 2022 г.	-	-	-	-	-	-	-	-	-	-	-	-	-	-	-	-
	5525	за 2021 г.	-	-	-	-	-	-	-	-	-	-	-	-	-	-	-	-
Краткосрочная дебиторская задолженность - всего	5510	за 2022 г.	1 098 368	(5 948)	603 492	1 361	(500 001)	(2 194)	-	-	-	-	-	-	-	1 212 385	(53 287)	
	5530	за 2021 г.	1 348 220	(4 974)	323 609	38	(535 909)	-	(972)	-	-	-	-	-	-	1 098 368	(5 948)	
в том числе:	5511	за 2022 г.	1 015 816	-	640 904	-	(755 019)	(106)	-	-	-	-	-	-	-	901 595	(36 007)	
	5531	за 2021 г.	1 271 233	(972)	264 187	-	(519 622)	-	(972)	-	-	-	-	-	-	1 015 816	-	
Расчеты с покупателями и заказчиками	5512	за 2022 г.	16 525	-	1 201	-	(12 361)	(2 058)	-	-	-	-	-	-	-	3 277	-	
	5532	за 2021 г.	7 123	-	13 733	-	(4 331)	-	-	-	-	-	-	-	-	16 525	-	
Авансы выданные	5513	за 2022 г.	60 079	-	457 208	18 642	(228 416)	-	-	-	-	-	-	-	-	307 513	(17 281)	
	5533	за 2021 г.	69 864	(4 002)	45 690	38	(11 956)	-	-	-	-	-	-	-	-	60 079	-	
Прочая	5514	за 2022 г.	-	-	-	-	-	-	-	-	-	-	-	-	-	-	-	
	5534	за 2021 г.	-	-	-	-	-	-	-	-	-	-	-	-	-	-	-	
Итого	5500	за 2022 г.	1 098 368	(5 948)	603 492	1 361	(500 001)	(2 194)	-	-	-	-	-	-	-	1 212 385	(53 287)	
	5520	за 2021 г.	1 348 220	(4 974)	323 609	38	(535 909)	-	(972)	-	-	-	-	-	-	1 098 368	(5 948)	

5.2. Просроченная дебиторская задолженность

Наименование показателя	Код	На 31 декабря 2022 г.		На 31 декабря 2021 г.		На 31 декабря 2020 г.	
		учтенная по условиям договора	балансовая стоимость	учтенная по условиям договора	балансовая стоимость	учтенная по условиям договора	балансовая стоимость
Всего	5540	-	-	-	-	-	-
в том числе:							
расчеты с покупателями и заказчиками	5541	-	-	-	-	-	-
расчеты с поставщиками и заказчиками (в части авансовых платежей, предоплат)	5542	-	-	-	-	-	-
прочая	5543	-	-	-	-	-	-
	5544	-	-	-	-	-	-

5.3. Наличие и движение кредиторской задолженности

Наименование показателя	Код	Период	Остаток на начало года	Изменения за период						перевод из кредиторской в дебиторскую задолженность	перевод из дебиторской в кредиторскую задолженность	перевод из долго- в краткосрочную задолженность	Остаток на конец периода
				поступление		выбыло		погашение	списание на финансовый результат				
				в результате хозяйственных операций (сумма долга по сделке, операции)	причитающиеся проценты, штрафы и иные начисления	в результате	финансовый результат						
Долгосрочная кредиторская задолженность - всего	5551	за 2022 г.	1 583	-	-	632	-	-	238	-	-	713	
	5571	за 2021 г.	-	-	-	-	-	-	-	-	-	1 583	
в том числе:													
кредиты	5552	за 2022 г.	-	-	-	-	-	-	-	-	-	-	
	5572	за 2021 г.	-	-	-	-	-	-	-	-	-	-	
займы	5553	за 2022 г.	-	-	-	-	-	-	-	-	-	-	
	5573	за 2021 г.	-	-	-	-	-	-	-	-	-	-	
прочая	5554	за 2022 г.	-	-	-	-	-	-	-	-	-	-	
	5574	за 2021 г.	-	-	-	-	-	-	-	-	-	-	
ППА	5555	за 2022 г.	1 583	-	-	632	-	-	238	-	-	713	
	5575	за 2021 г.	-	-	-	-	-	-	-	-	-	1 583	
Краткосрочная кредиторская задолженность - всего	5560	за 2022 г.	1 301 752	282 640	2 508	(500 626)	(34)	-	-	-	-	1 089 242	
	5580	за 2021 г.	1 429 064	949 386	51 149	(592 333)	-	-	-	615	-	1 301 752	
в том числе:													
расчеты с поставщиками и подрядчиками	5561	за 2022 г.	742 093	4 596	10	(401 269)	(1)	-	-	-	-	345 429	
	5581	за 2021 г.	824 169	427 416	-	(509 493)	-	-	-	-	-	742 093	
авансы полученные	5562	за 2022 г.	8 180	265	-	(8 195)	(33)	-	-	-	-	217	
	5582	за 2021 г.	6 939	-	-	(2 474)	-	-	-	-	-	8 180	
расчеты по налогам и взносам	5563	за 2022 г.	72 912	3 069	2 316	(69 769)	-	-	-	-	-	8 528	
	5583	за 2021 г.	100 905	198	37	(28 118)	-	-	615	-	-	72 912	
кредиты	5564	за 2022 г.	-	-	-	-	-	-	-	-	-	-	
	5584	за 2021 г.	491 500	-	51 102	(542 602)	-	-	-	-	-	-	
займы	5565	за 2022 г.	3 050	19 765	182	(19 284)	-	-	-	-	-	3 714	
	5585	за 2021 г.	-	3 041	9	-	-	-	-	-	-	3 050	
прочая	5566	за 2022 г.	475 517	257 707	-	(2 108)	-	-	-	-	-	731 116	
	5586	за 2021 г.	5 551	45 778	-	(1 146)	-	-	-	-	-	475 517	
ППА	5567	за 2022 г.	-	238	-	-	-	-	-	-	-	238	
	5587	за 2021 г.	-	-	-	-	-	-	-	-	-	-	
Итого	5550	за 2022 г.	1 303 335	282 640	2 508	(499 994)	(34)	-	-	-	-	1 089 955	
	5570	за 2021 г.	1 429 064	949 386	51 149	(592 333)	-	-	615	-	-	1 303 335	

5.4. Просроченная кредиторская задолженность

Наименование показателя	Код	На 31 декабря 2022 г.	На 31 декабря 2021 г.	На 31 декабря 2020 г.
Всего	5590	-	-	-
в том числе:				
расчеты с поставщиками и подрядчиками	5591	-	-	-
расчеты с покупателями и заказчиками	5592	-	-	-
	5593	-	-	-




Руководитель
 Паутова Людмила
 Владимировна
 (подпись) (расшифровка подписи)

29 марта 2023 г.

6. Затраты на производство

Наименование показателя	Код	за 2022 г.	за 2021 г.
Материальные затраты	5610	5 531	116 817
Расходы на оплату труда	5620	17 078	95 898
Отчисления на социальные нужды	5630	4 584	24 090
Амортизация	5640	12 805	20 539
Прочие затраты	5650	181 683	1 442 166
Итого по элементам	5660	221 681	1 699 510
Изменение остатков (прирост [-]): незавершенного производства, готовой продукции и др.	5670	-	(85 120)
Изменение остатков (уменьшение [+]): незавершенного производства, готовой продукции и др.	5680	240 457	-
Итого расходы по обычным видам деятельности	5600	462 138	1 614 390



Руководитель

Паутова Людмила
Владимировна


(подпись)

(расшифровка подписи)

29 марта 2023 г.

7. Оценочные обязательства

Наименование показателя	Код	Остаток на начало года	Признано	Погашено	Списано как избыточная сумма	Остаток на конец периода
Оценочные обязательства - всего	5700	196 530	2 926	(8 540)	-	190 917
в том числе:						
Оценочные обязательства по отпускам	5701	5 932	2 926	(8 540)	-	318
По решению ВМП за 2018 год	5702	190 599	-	-	-	190 599



Паутова Людмила
Владимировна
(расшифровка подписи)

Руководитель
(подпись)

29 марта 2023 г.

8. Обеспечения обязательств

Наименование показателя	Код	На 31 декабря 2022 г.	На 31 декабря 2021 г.	На 31 декабря 2020 г.
Полученные - всего	5800	-	-	-
в том числе:				
Выданные - всего	5801	-	-	-
в том числе:	5810	-	-	729 319
	5811	-	-	-



Паутова Людмила
Владимировна
(расшифровка подписи)

Руководитель
(подпись)

29 марта 2023 г.