

# Пояснительная записка к бухгалтерской отчетности

## 1. Сведения об организации

Наименование юридического лица:

ОБЩЕСТВО С ОГРАНИЧЕННОЙ ОТВЕТСТВЕННОСТЬЮ "ВКХ"

Идентификационный номер налогоплательщика (ИНН): 5005039650

Код причины постановки на учет (КПП): 500501001

Основным видом деятельности, который является преобладающим и имеет приоритетное значение для организации, является разведение молочного крупного рогатого скота, производство сырого молока (ОКВЭД 01.41).

## 2. Анализ финансового положения

### 2.1. Структура имущества и источники его формирования

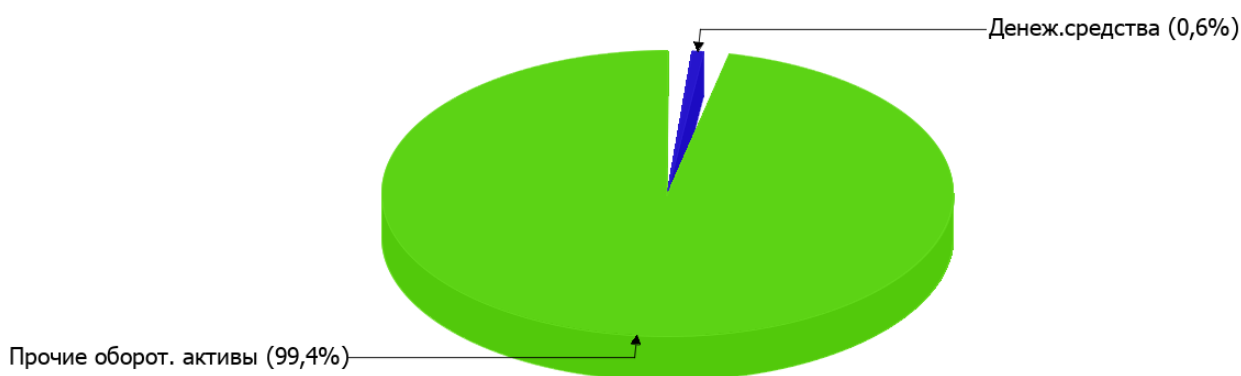
Показатель	Значение показателя				Изменение за анализируемый период	
	в тыс. руб.		в % к валюте баланса		тыс. руб. (гр.3- гр.2)	± % ((гр.3- гр.2) : гр.2)
	31.12.2021	31.12.2022	на начало анализируемого периода (31.12.2021)	на конец анализируемого периода (31.12.2022)		
<b>Актив</b>						
Внеоборотные активы	–	–	–	–	–	–
Оборотные	1 489	1 386	100	100	-103	-6,9
<b>Пассив</b>						
Собственный капитал	1 303	1 204	87,5	86,9	-99	-7,6
Долгосрочные обязательства	–	–	–	–	–	–
Краткосрочные обязательства	186	182	12,5	13,1	-4	-2,2
Валюта баланса	1 489	1 386	100	100	-103	-6,9

\* Без доходов будущих периодов, включенных в собственный капитал.

Активы на последний день анализируемого периода характеризуются отсутствием внеоборотных средств при 100% текущих активов. Активы организации за весь период уменьшились на **103** тыс. руб. (на **6,9%**). При этом собственный капитал организации изменился практически пропорционально активам организации (уменьшился на **99** тыс. руб.).

На диаграмме ниже наглядно представлено соотношение основных групп активов организации:

## Структура активов организации на 31 декабря 2022 г.



Снижение активов организации связано со снижением показателя по строке "финансовые и другие оборотные активы" на **110** тыс. руб. (или **100%** вклада в снижение активов).

Одновременно, в пассиве баланса наибольшее снижение произошло по строке "капитал и резервы" (**-99** тыс. руб., или **96,1%** вклада в снижение пассивов организации за весь рассматриваемый период).

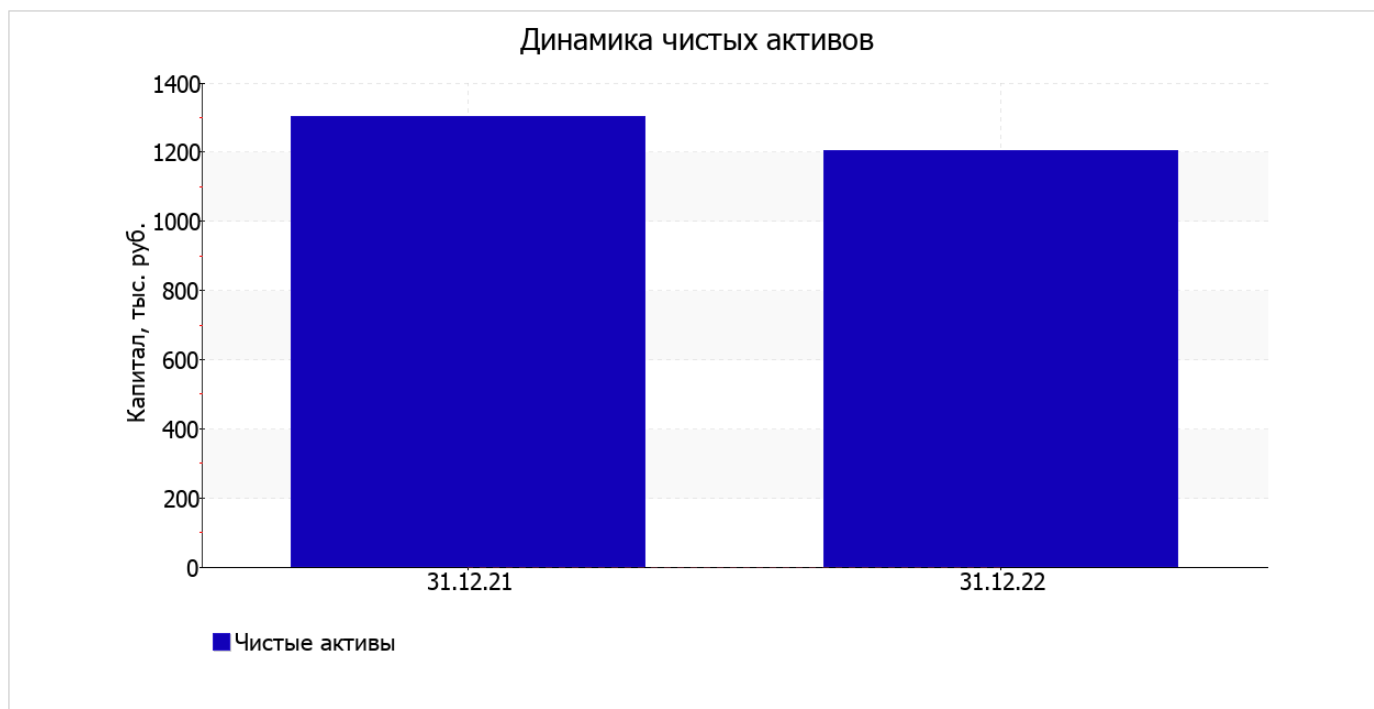
Среди положительно изменившихся статей баланса можно выделить "денежные средства и денежные эквиваленты" в активе (**+7** тыс. руб. ).

собственный капитал организации на последний день анализируемого периода (31.12.2022) равнялся **1 204,0** тыс. руб. снижение собственного капитала за последний год составило **99** тыс. руб.

## 2.2. Оценка стоимости чистых активов организации

Показатель	Значение показателя				Изменение	
	в тыс. руб.		в % к валюте баланса		тыс. руб. (гр.3-гр.2)	± % ((гр.3- гр.2) : гр.2)
	31.12.2021	31.12.2022	на начало анализируемого периода (31.12.2021)	на конец анализируемого периода (31.12.2022)		
1. Чистые активы	1 303	1 204	87,5	86,9	-99	-7,6

Имеющаяся величина чистых активов положительно характеризует финансовое положение, полностью удовлетворяя требованиям нормативных актов к величине чистых активов организации. При этом, определив текущее состояние показателя, необходимо отметить снижение чистых активов на **7,6%** за последний год. Несмотря на нормальную относительно уставного капитала величину чистых активов, их дальнейшее снижение может привести к ухудшению данного соотношения. Ниже на графике представлено изменение чистых активов организации.



## 2.3. Анализ финансовой устойчивости организации

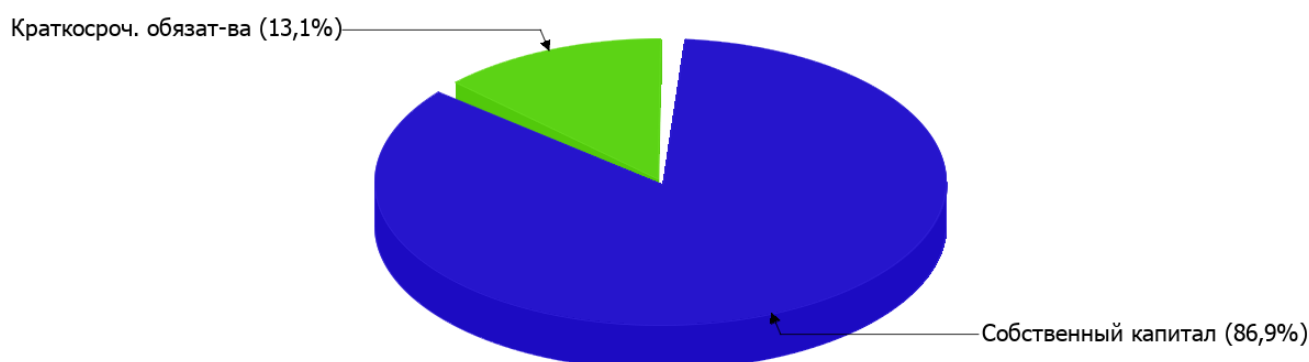
### 2.3.1. Основные показатели финансовой устойчивости организации

Показатель	Значение показателя		Изменение показателя (гр.3-гр.2)	Описание показателя и его нормативное значение
	31.12.2021	31.12.2022		
Коэффициент автономии	0,88	0,87	-0,01	Отношение собственного капитала к общей сумме капитала. нормальное значение для данной отрасли: 0,55 и более (оптимальное 0,65-0,8).
Коэффициент обеспеченности собственными оборотными средствами	0,88	0,87	-0,01	Отношение собственных оборотных средств к оборотным активам. нормальное значение: 0,1 и более.
Коэффициент покрытия инвестиций	0,88	0,87	-0,01	Отношение собственного капитала и долгосрочных обязательств к общей сумме капитала. нормальное значение для данной отрасли: не менее 0,85.
Коэффициент обеспеченности запасов	–	–	–	Отношение собственных оборотных средств к стоимости запасов. нормальное значение: 0,5 и более.
Коэффициент краткосрочной задолженности	1	1	–	Отношение краткосрочной задолженности к общей сумме задолженности.

Коэффициент автономии организации на 31 декабря 2022 г. составил **0,87**. Данный коэффициент характеризует степень зависимости организации от заемного капитала. Полученное здесь значение говорит о неоправданно высокой доли собственного капитала (**87%**) в общем капитале; организация слишком осторожно относится к привлечению заемных денежных средств. за год коэффициент автономии уменьшился всего на **0,01**.

Структура капитала организации представлена ниже на диаграмме: При этом необходимо отметить, что долгосрочные обязательства не нашли отражение на диаграмме ввиду их отсутствия.

Структура капитала организации на 31 декабря 2022 г.



на последний день анализируемого периода коэффициент обеспеченности собственными оборотными средствами равнялся **0,87**. за весь анализируемый период коэффициент обеспеченности собственными оборотными средствами снизился всего на **0,01**. на последний день анализируемого периода (31.12.2022) значение коэффициента можно характеризовать как вполне соответствующее нормальному.

коэффициент покрытия инвестиций в течение анализируемого периода уменьшился всего на **0,01**, до **0,87**. Значение коэффициента на 31.12.2022 соответствует нормативному значению.

Коэффициент краткосрочной задолженности организации показывает на отсутствие долгосрочной задолженности при 100% краткосрочной.

## 2.4. Ликвидность

Показатель ликвидности	Значение показателя		Изменение показателя (гр.3 - гр.2)	Расчет, рекомендованное значение
	31.12.2021	31.12.2022		
Коэффициент текущей (общей) ликвидности	8,01	7,62	-0,39	Отношение текущих активов к краткосрочным обязательствам. нормальное значение: 2 и более.
Коэффициент абсолютной ликвидности	0,01	0,05	+0,04	Отношение денежных средств и их эквивалентов к краткосрочным обязательствам. нормальное значение для данной отрасли: 0,15 и более.

[На конец периода] значение коэффициента текущей ликвидности (**7,62**) соответствует норме. При этом за весь рассматриваемый период имело место ухудшение значения показателя – коэффициент текущей ликвидности снизился на **-0,39**.

При норме 0,15 значение коэффициента абсолютной ликвидности составило **0,05**. Несмотря на это следует отметить положительную динамику – за весь рассматриваемый период коэффициент вырос на **0,04**.

### 3. Анализ эффективности деятельности организации

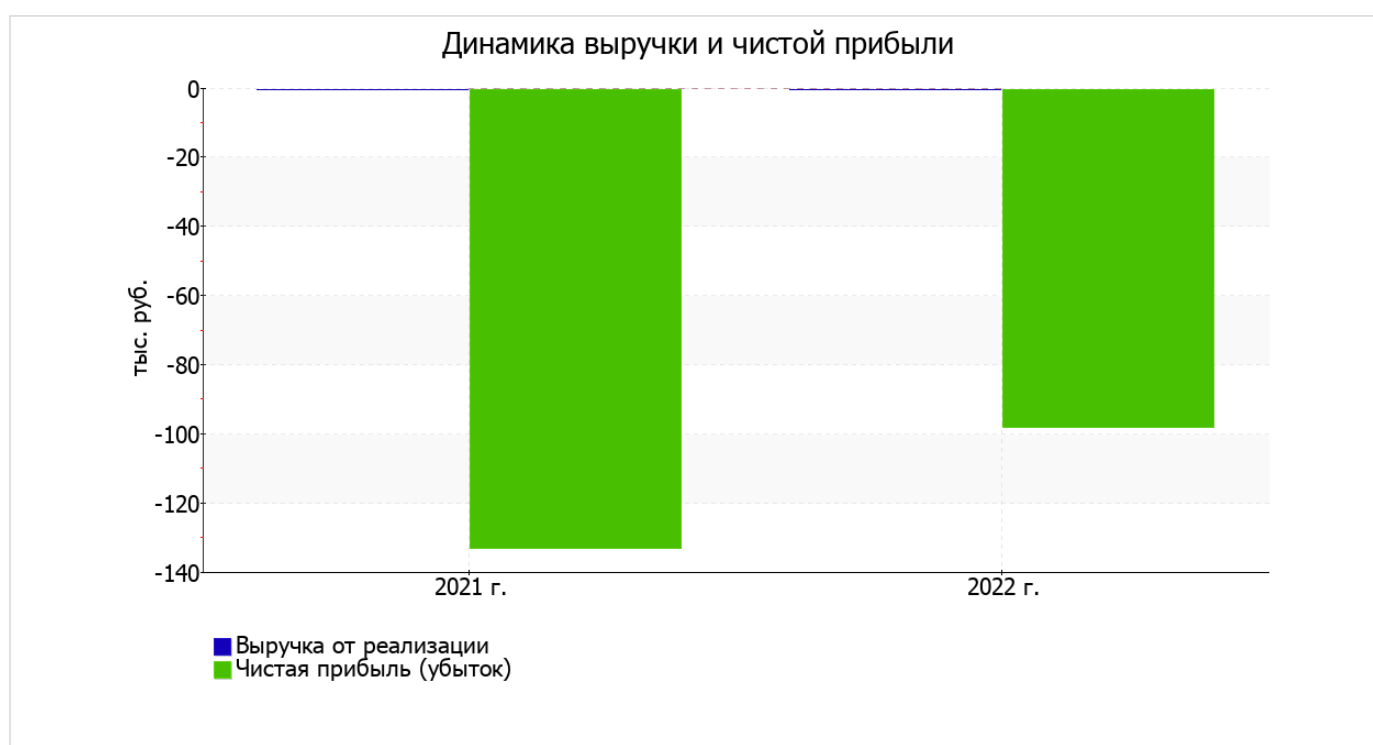
#### 3.1. Обзор результатов деятельности

Основные финансовые результаты деятельности ОБЩЕСТВО С ОГРАНИЧЕННОЙ ОТВЕТСТВЕННОСТЬЮ "ВКХ" в течение анализируемого периода приведены ниже в таблице.

По данным "Отчета о финансовых результатах" в течение анализируемого периода организация получила убыток от продаж в размере 77 тыс. руб. По сравнению с аналогичным периодом прошлого года убыток от продаж снизился на 24 тыс. руб., или на 23,8%.

Показатель	Значение показателя, тыс. руб.		Изменение показателя		Средне- годовая величина, тыс. руб.
	2021 г.	2022 г.	тыс. руб. (гр.3 - гр.2)	± % ((3-2) : 2)	
1. Выручка	-	-	-	-	-
2. Расходы по обычным видам деятельности	101	77	-24	-23,8	89
3. Прибыль (убыток) от продаж (1-2)	-101	-77	+24	↑	-89
4. Прочие доходы и расходы, кроме процентов к уплате	-29	-18	+11	↑	-24
5. ЕВИТ (прибыль до уплаты процентов и налогов) (3+4)	-130	-95	+35	↑	-113
6. Проценты к уплате	-	-	-	-	-
7. Налоги на прибыль (доходы)	3	3	-	-	3
8. Чистая прибыль (убыток) (5-6-7)	-133	-98	+35	↑	-116

Изменение выручки наглядно представлено ниже на графике.



### 3.2. Анализ рентабельности

Показатели рентабельности	Значения показателя (в %, или в копейках с рубля)		Изменение показателя	
	2021 г.	2022 г.	коп., (гр.3 - гр.2)	± % ((3-2) : 2)
1. Рентабельность продаж (величина прибыли от продаж в каждом рубле выручки). нормальное значение для данной отрасли: не менее 9%.	-	-	-	-
2. Рентабельность продаж по ЕБИТ (величина прибыли от продаж до уплаты процентов и налогов в каждом рубле выручки).	-	-	-	-
3. Рентабельность продаж по чистой прибыли (величина чистой прибыли в каждом рубле выручки). нормальное значение для данной отрасли: 6% и более.	-	-	-	-

Далее в таблице представлены три основных показателя, характеризующие рентабельность использования вложенного в предпринимательскую деятельность капитала.

Показатель рентабельности	Значение показателя, %	Расчет показателя
	2022 г.	
Рентабельность собственного капитала (ROE)	-7,8	Отношение чистой прибыли к средней величине собственного капитала. нормальное значение для данной отрасли: 13% и более.
Рентабельность активов (ROA)	-6,8	Отношение чистой прибыли к средней стоимости активов. нормальное значение для данной отрасли: 6% и более.
Прибыль на задействованный капитал (ROCE)	-7,6	Отношение прибыли до уплаты процентов и налогов (ЕБИТ) к собственному капиталу и долгосрочным обязательствам.

[За последний период] каждый рубль собственного капитала организации принес убыток в размере **0,078** руб. за последний год рентабельность активов имеет критическое значение, равное **-6,8%**.

### 3.3. Расчет показателей деловой активности (оборачиваемости)

Далее в таблице рассчитаны показатели оборачиваемости ряда активов, характеризующие скорость возврата вложенных в предпринимательскую деятельность денежных средств, а также показатель оборачиваемости кредиторской задолженности при расчетах с поставщиками и подрядчиками.

Показатель оборачиваемости	Значение в днях	Коэфф. 2022 г.
	2022 г.	
Оборачиваемость оборотных средств (отношение средней величины оборотных активов к среднесуточной выручке*; нормальное значение для данной отрасли: не более 305 дн.)	-	-
Оборачиваемость запасов (отношение средней стоимости запасов к среднесуточной себестоимости проданных товаров; нормальное значение для данной отрасли: 236 и менее дн.)	-	-

Показатель оборачиваемости	Значение в днях	Коэфф. 2022 г.
	2022 г.	
Оборачиваемость кредиторской задолженности (отношение средней величины кредиторской задолженности к среднедневной выручке)	–	–
Оборачиваемость активов (отношение средней стоимости активов к среднедневной выручке; нормальное значение для данной отрасли: 634 и менее дн.)	–	–
Оборачиваемость собственного капитала (отношение средней величины собственного капитала к среднедневной выручке)	–	–

\* Приведен расчет показателя в днях. Значение коэффициента равно отношению 365 к значению показателя в днях.

## 4. Выводы по результатам анализа

Ниже обобщены ключевые финансовые показатели ОБЩЕСТВО С ОГРАНИЧЕННОЙ ОТВЕТСТВЕННОСТЬЮ "ВКХ" за весь анализируемый период

Анализ выявил следующие показатели, имеющие исключительно хорошие значения:

- коэффициент обеспеченности собственными оборотными средствами демонстрирует очень хорошее значение, равно **0,87**;
- коэффициент текущей (общей) ликвидности полностью соответствует нормативному значению;
- абсолютная финансовая устойчивость по величине излишка собственных оборотных средств.

Приведенные ниже 3 показателя финансового положения организации имеют хорошие значения:

- коэффициент автономии неоправданно высок (**0,87**);
- чистые активы превышают уставный капитал, однако за весь анализируемый период произошло снижение величины чистых активов;
- коэффициент покрытия инвестиций соответствует норме (доля собственного капитала и долгосрочных обязательств составляет **87%** в общей сумме капитала организации).

Приведенные ниже 3 показателя финансового положения и результатов деятельности организации имеют отрицательные значения:

- изменение собственного капитала практически соответствует общему изменению активов ОБЩЕСТВО С ОГРАНИЧЕННОЙ ОТВЕТСТВЕННОСТЬЮ "ВКХ";
- за 2022 год получен убыток от продаж (**-77** тыс. руб.), хотя и наблюдалась положительная динамика по сравнению с аналогичным периодом прошлого года (+24 тыс. руб.);
- убыток от финансово-хозяйственной деятельности за последний год составил **-98** тыс. руб. (+35 тыс. руб. по сравнению с аналогичным периодом прошлого года).

В ходе анализа был получен лишь один показатель, имеющий критическое значение – коэффициент абсолютной ликвидности существенно ниже нормативного значения.

Согласно проведенному анализу финансовое положение ОБЩЕСТВО С ОГРАНИЧЕННОЙ ОТВЕТСТВЕННОСТЬЮ "ВКХ" можно оценить как удовлетворительное – основные показатели укладывается в нормативные значения, либо близки к нормативу. Финансовое состояние организации позволяет осуществлять эффективную финансово-хозяйственную деятельность, сохраняя возможность для привлечения необходимых кредитных ресурсов.