

Пояснительная записка к бухгалтерской отчетности

1. Сведения об организации

Наименование юридического лица:

ОБЩЕСТВО С ОГРАНИЧЕННОЙ ОТВЕТСТВЕННОСТЬЮ "ЩЕДРЫЙ СТОЛ"

Идентификационный номер налогоплательщика (ИНН): 4253029544

Код причины постановки на учет (КПП): 425301001

Основным видом деятельности, который является преобладающим и имеет приоритетное значение для организации, является производство продукции из мяса убойных животных и мяса птицы (ОКВЭД 10.13).

2. Анализ финансового положения

2.1. Структура имущества и источники его формирования

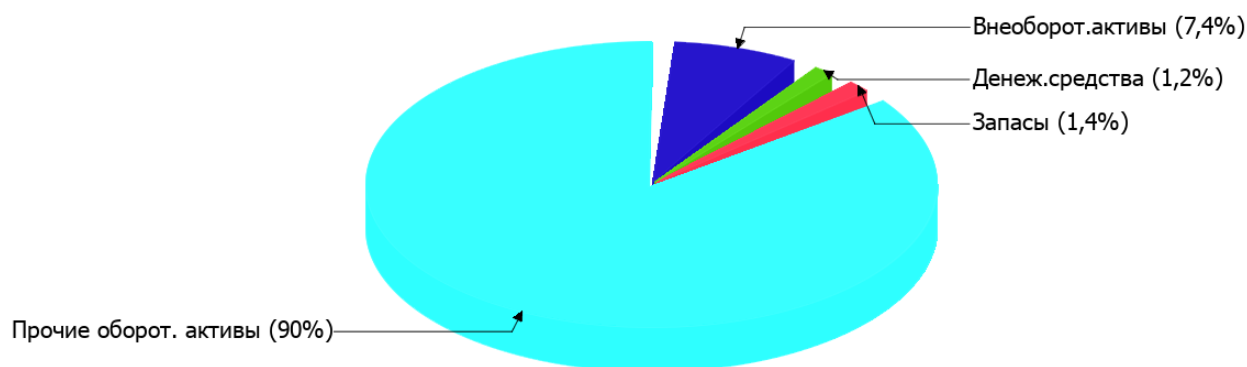
Показатель	Значение показателя				Изменение за анализируемый период	
	в тыс. руб.		в % к валюте баланса		тыс. руб. (гр.3- гр.2)	± % ((гр.3- гр.2) : гр.2)
	31.12.2021	31.12.2022	на начало анализируемого периода (31.12.2021)	на конец анализируемого периода (31.12.2022)		
Актив						
Внеоборотные активы	83	775	0,7	7,4	+692	+9,3 раза
Оборотные	12 403	9 678	99,3	92,6	-2 725	-22
Пассив						
Собственный капитал	699	711	5,6	6,8	+12	+1,7
Долгосрочные обязательства	10 283	5 219	82,4	49,9	-5 064	-49,2
Краткосрочные обязательства	1 504	4 523	12	43,3	+3 019	+3 раза
Валюта баланса	12 486	10 453	100	100	-2 033	-16,3

* Без доходов будущих периодов, включенных в собственный капитал.

Структура активов организации на 31 декабря 2022 г. характеризуется значительной долей (92,6%) текущих активов и малым процентом внеоборотных средств. Активы организации за весь анализируемый период уменьшились на 2 033 тыс. руб. (на 16,3%). Несмотря на снижение активов, собственный капитал увеличился на 1,7%, что, в целом, говорит о позитивном изменении имущественного положения организации.

На диаграмме ниже представлена структура активов организации в разрезе основных групп:

Структура активов организации на 31 декабря 2022 г.



Снижение активов организации связано, в первую очередь, со снижением показателя по строке "денежные средства и денежные эквиваленты" на **10 535** тыс. руб. (или **96,4%** вклада в снижение активов).

Одновременно, в пассиве баланса снижение произошло по строке "долгосрочные заемные средства" (**-5 064** тыс. руб., или **100%** вклада в снижение пассивов организации за год).

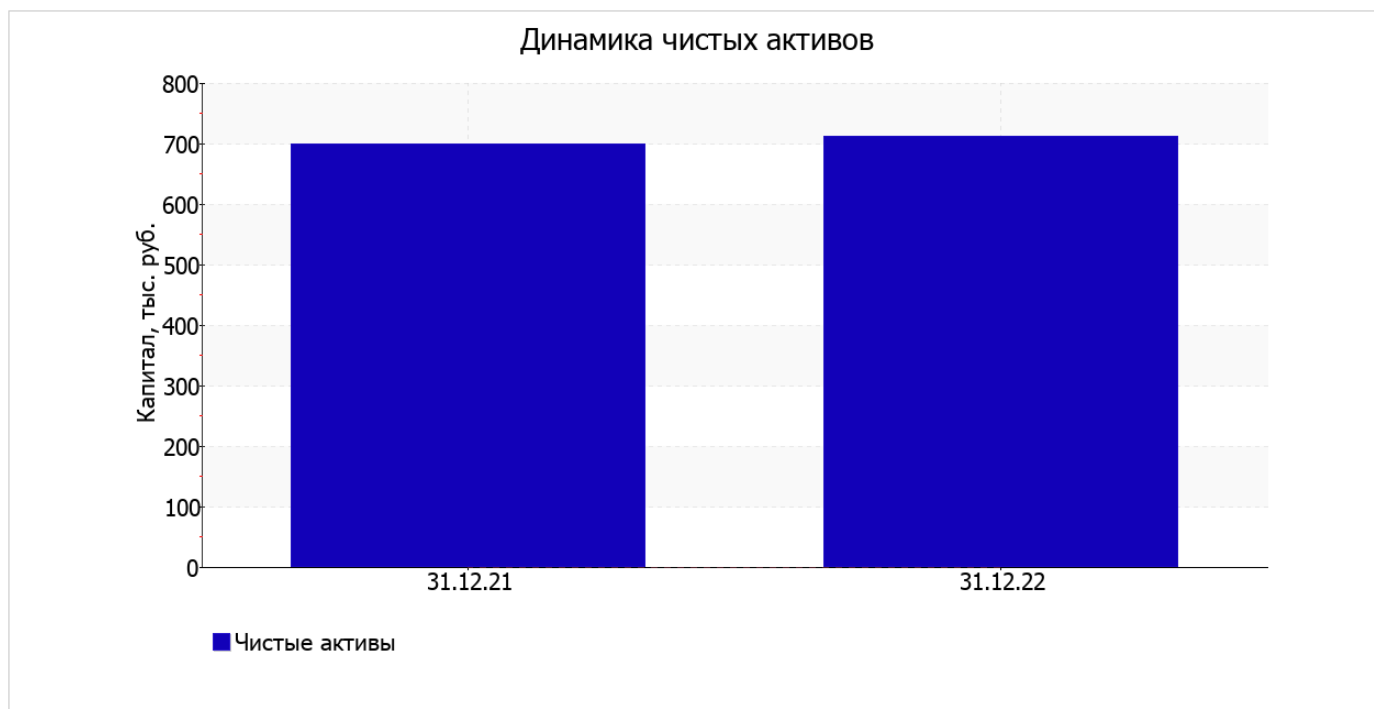
Среди положительно изменившихся статей баланса можно выделить "финансовые и другие оборотные активы" в активе и "кредиторская задолженность" в пассиве (**+8 203** тыс. руб. и **+3 019** тыс. руб. соответственно).

значение собственного капитала на 31 декабря 2022 г. составило **711** тыс. руб. за год собственный капитал организации практически не претерпел изменений, увеличившись всего лишь на **12** тыс. руб.

2.2. Оценка стоимости чистых активов организации

Показатель	Значение показателя				Изменение	
	в тыс. руб.		в % к валюте баланса		тыс. руб. (гр.3-гр.2)	± % ((гр.3- гр.2) : гр.2)
	31.12.2021	31.12.2022	на начало анализируемого периода (31.12.2021)	на конец анализируемого периода (31.12.2022)		
1. Чистые активы	699	711	5,6	6,8	+12	+1,7

Имеющаяся величина чистых активов положительно характеризует финансовое положение, полностью удовлетворяя требованиям нормативных актов к величине чистых активов организации. Более того следует отметить увеличение чистых активов на **1,7%** в течение анализируемого периода. Ниже на графике представлено изменение чистых активов организации.



2.3. Анализ финансовой устойчивости организации

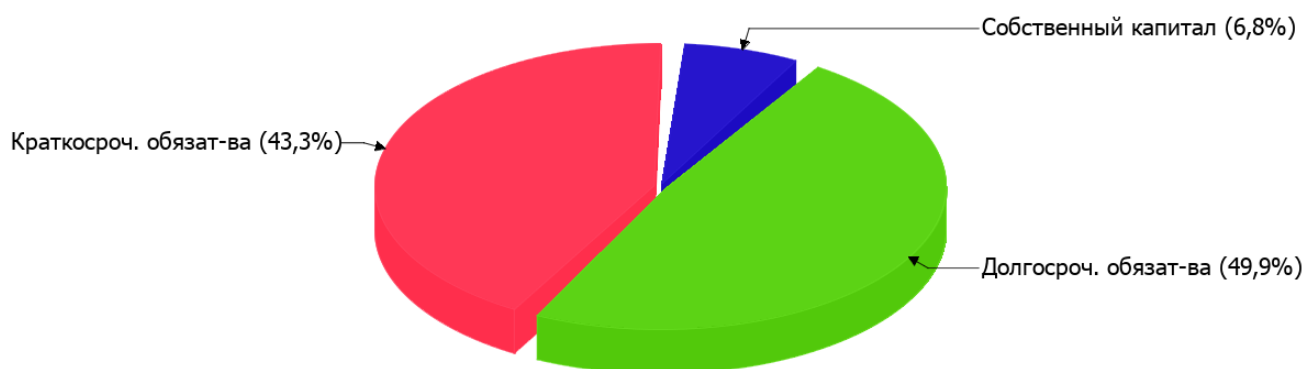
2.3.1. Основные показатели финансовой устойчивости организации

Показатель	Значение показателя		Изменение показателя (гр.3-гр.2)	Описание показателя и его нормативное значение
	31.12.2021	31.12.2022		
Коэффициент автономии	0,06	0,07	+0,01	Отношение собственного капитала к общей сумме капитала. нормальное значение для данной отрасли: не менее 0,5 (оптимальное 0,6-0,7).
Коэффициент обеспеченности собственными оборотными средствами	0,05	-0,01	-0,06	Отношение собственных оборотных средств к оборотным активам. нормальное значение: 0,1 и более.
Коэффициент покрытия инвестиций	0,88	0,57	-0,31	Отношение собственного капитала и долгосрочных обязательств к общей сумме капитала. нормальное значение: 0,75 и более.
Коэффициент обеспеченности запасов	1,14	-0,44	-1,58	Отношение собственных оборотных средств к стоимости запасов. нормальное значение: 0,5 и более.
Коэффициент краткосрочной задолженности	0,13	0,46	+0,33	Отношение краткосрочной задолженности к общей сумме задолженности.

Коэффициент автономии организации на последний день анализируемого периода (31.12.2022) составил **0,07**. Полученное значение свидетельствует о ее значительной зависимости от кредиторов по причине недостатка собственного капитала. за последний год наблюдалось существенное повышение коэффициента автономии (на **0,01**).

Ниже на диаграмме наглядно представлено соотношение собственного и заемного капитала организации:

Структура капитала организации на 31 декабря 2022 г.



коэффициент обеспеченности собственными оборотными средствами на последний день анализируемого периода составил **-0,01**. уменьшение коэффициента обеспеченности собственными оборотными средствами в течение анализируемого периода составило **0,06**. коэффициент на 31.12.2022 имеет неудовлетворительное значение.

за весь анализируемый период коэффициент покрытия инвестиций снизился с **0,88** до **0,57** (т.е. на **0,31**). Значение коэффициента по состоянию на 31.12.2022 ниже допустимой величины (доля собственного капитала и долгосрочных обязательств в общей сумме капитала организации составляет только **57%**).

на последний день анализируемого периода коэффициент обеспеченности материальных запасов составил **-0,44**, что намного (на **1,58**) меньше, чем на первый день анализируемого периода (31 декабря 2021 г.). на последний день анализируемого периода (31.12.2022) значение коэффициента обеспеченности материальных запасов является крайне неудовлетворительным.

Коэффициент краткосрочной задолженности организации показывает на практически равное соотношение краткосрочной и долгосрочной задолженности (46,4% и 53,6% соответственно). При этом за последний год доля краткосрочной задолженности выросла на 33,7%.

2.4. Ликвидность

Показатель ликвидности	Значение показателя		Изменение показателя (гр.3 - гр.2)	Расчет, рекомендованное значение
	31.12.2021	31.12.2022		
Коэффициент текущей (общей) ликвидности	8,25	2,14	-6,11	Отношение текущих активов к краткосрочным обязательствам. нормальное значение для данной отрасли: 1,8 и более.
Коэффициент абсолютной ликвидности	7,09	0,03	-7,06	Отношение денежных средств и их эквивалентов к краткосрочным обязательствам. нормальное значение для данной отрасли: 0,15 и более.

[На конец периода] коэффициент текущей (общей) ликвидности полностью укладывается в норму (**2,14** при нормативном значении 1,8). В тоже время за весь анализируемый период коэффициент текущей ликвидности снизился на **-6,11**.

Коэффициент абсолютной ликвидности имеет значение ниже нормы (**0,03**). При этом нужно обратить внимание на имевшее место за весь анализируемый период негативное изменение – коэффициент абсолютной ликвидности снизился на **-7,06**.

3. Анализ эффективности деятельности организации

3.1. Обзор результатов деятельности

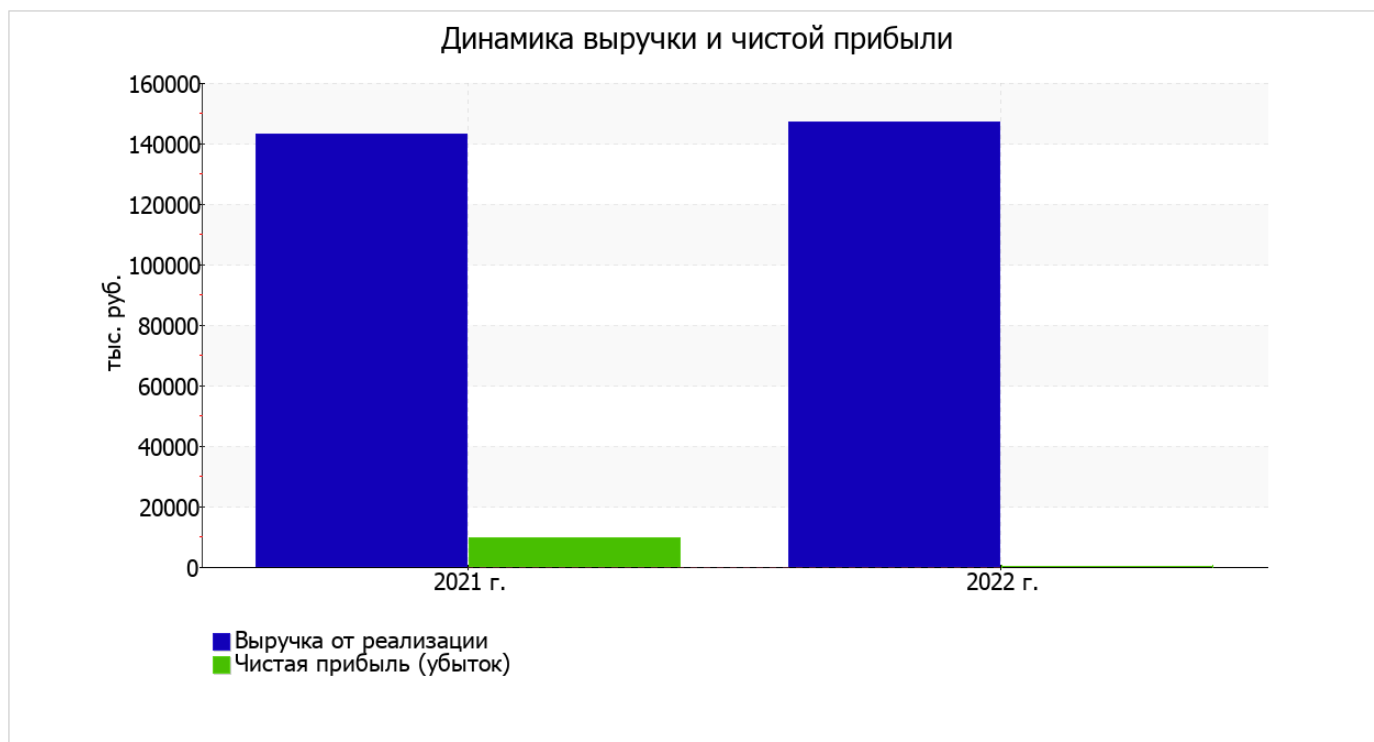
В приведенной ниже таблице обобщены основные финансовые результаты деятельности ОБЩЕСТВО С ОГРАНИЧЕННОЙ ОТВЕТСТВЕННОСТЬЮ "ЩЕДРЫЙ СТОЛ" за весь рассматриваемый период и аналогичный период прошлого года.

Как видно из "Отчета о финансовых результатах", за год организация получила убыток от продаж в размере **1 374** тыс. руб., что составило 0,9% от выручки. В прошлом периоде, напротив, имела место прибыль в сумме **9 367** тыс. руб.

По сравнению с прошлым периодом в текущем увеличилась как выручка от продаж, так и расходы по обычной деятельности (на **4 112** и **14 853** тыс. руб. соответственно). Причем в процентном отношении изменение расходов (**+11,1%**) опережает изменение выручки (**+2,9%**)

Показатель	Значение показателя, тыс. руб.		Изменение показателя		Средне- годовая величина, тыс. руб.
	2021 г.	2022 г.	тыс. руб. (гр.3 - гр.2)	± % ((3-2) : 2)	
1. Выручка	143 096	147 208	+4 112	+2,9	145 152
2. Расходы по обычным видам деятельности	133 729	148 582	+14 853	+11,1	141 156
3. Прибыль (убыток) от продаж (1-2)	9 367	-1 374	-10 741	↓	3 997
4. Прочие доходы и расходы, кроме процентов к уплате	1 616	2 811	+1 195	+73,9	2 214
5. ЕВІТ (прибыль до уплаты процентов и налогов) (3+4)	10 983	1 437	-9 546	-86,9	6 210
6. Проценты к уплате	—	—	—	—	—
7. Налоги на прибыль (доходы)	1 474	1 423	-51	-3,5	1 449
8. Чистая прибыль (убыток) (5-6-7)	9 509	14	-9 495	-99,9	4 762

Ниже на графике наглядно представлено изменение выручки и прибыли ОБЩЕСТВО С ОГРАНИЧЕННОЙ ОТВЕТСТВЕННОСТЬЮ "ЩЕДРЫЙ СТОЛ" в течение всего анализируемого периода.

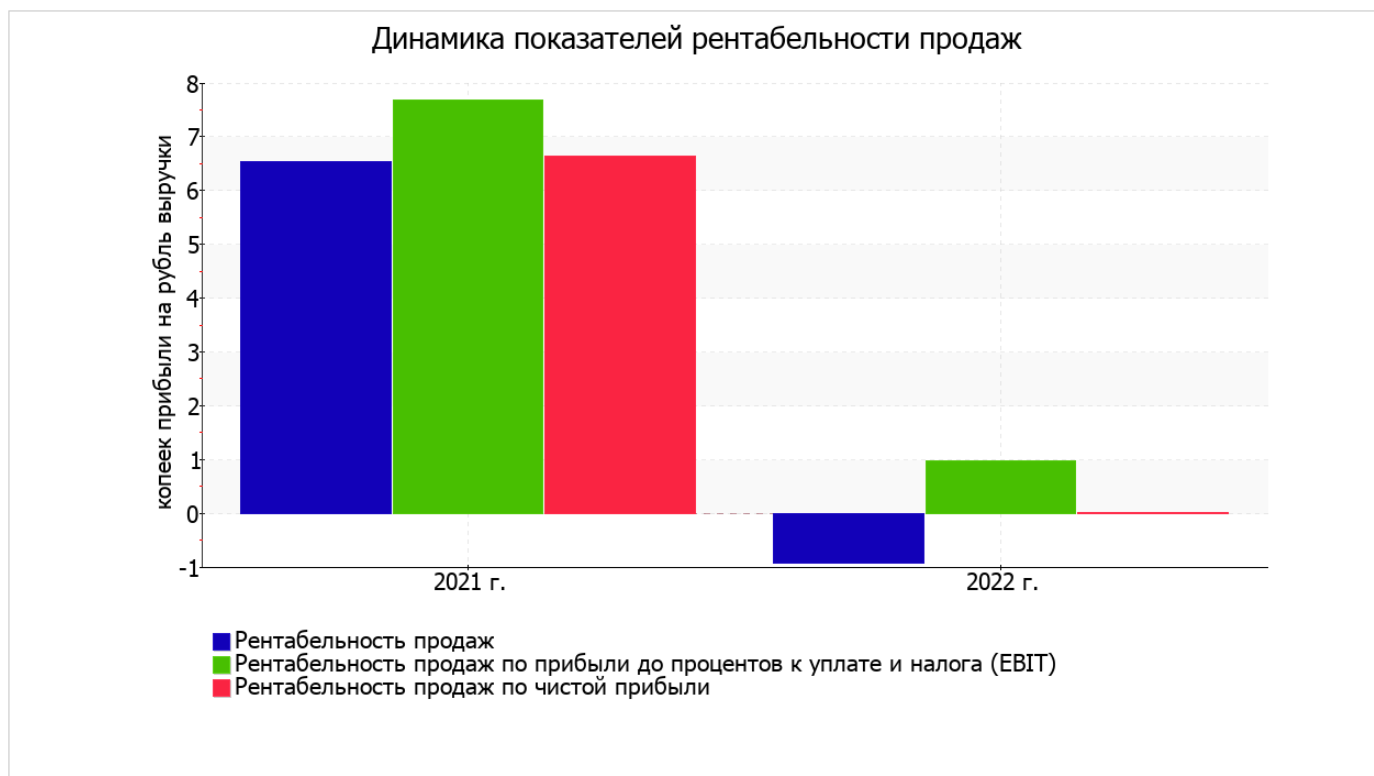


3.2. Анализ рентабельности

Показатели рентабельности	Значения показателя (в %, или в копейках с рубля)		Изменение показателя	
	2021 г.	2022 г.	коп., (гр.3 - гр.2)	± % ((3-2) : 2)
1. Рентабельность продаж (величина прибыли от продаж в каждом рубле выручки). нормальное значение для данной отрасли: не менее 4%.	6,5	-0,9	-7,4	↓
2. Рентабельность продаж по ЕВІТ (величина прибыли от продаж до уплаты процентов и налогов в каждом рубле выручки).	7,7	1	-6,7	-87,3
3. Рентабельность продаж по чистой прибыли (величина чистой прибыли в каждом рубле выручки). нормальное значение: 2% и более.	6,6	<0,1	-6,6	-99,9

убыток от продаж в анализируемом периоде составляет **-0,9%** от полученной выручки. Более того, имеет место падение рентабельности продаж по сравнению с данным показателем за такой же период прошлого года (01.01–31.12.2021) (**-7,4%**).

Показатель рентабельности, рассчитанный как отношение прибыли до процентов к уплате и налогообложения (ЕВІТ) к выручке организации, за 2022 год составил **1%**. Это значит, что в каждом рубле выручки организации содержалось **1** коп. прибыли до налогообложения и процентов к уплате.



Рентабельность использования вложенного в предпринимательскую деятельность капитала представлена в следующей таблице.

Показатель рентабельности	Значение показателя, %	Расчет показателя
	2022 г.	
Рентабельность собственного капитала (ROE)	2	Отношение чистой прибыли к средней величине собственного капитала. нормальное значение для данной отрасли: 11% и более.
Рентабельность активов (ROA)	0,1	Отношение чистой прибыли к средней стоимости активов. нормальное значение для данной отрасли: не менее 4%.
Прибыль на задействованный капитал (ROCE)	17	Отношение прибыли до уплаты процентов и налогов (EBIT) к собственному капиталу и долгосрочным обязательствам.

[За последний период] каждый рубль собственного капитала организации принес чистую прибыль в размере 0,02 руб.

за 2022 год рентабельность активов имеет значение, не соответствующее нормативному (0,1%).

3.3. Расчет показателей деловой активности (оборачиваемости)

В следующей таблице рассчитаны показатели оборачиваемости ряда активов, характеризующие скорость возврата авансированных на осуществление предпринимательской деятельности средств, а также показатель оборачиваемости кредиторской задолженности при расчетах с поставщиками и подрядчиками.

Показатель оборачиваемости	Значение в днях	Коэфф. 2022 г.
	2022 г.	
Оборачиваемость оборотных средств (отношение средней величины оборотных активов к среднедневной выручке*; нормальное значение для данной отрасли: 104 и менее дн.)	27	13,3
Оборачиваемость запасов (отношение средней стоимости запасов к среднедневной себестоимости проданных товаров; нормальное значение для данной отрасли: 32 и менее дн.)	–	–
Оборачиваемость кредиторской задолженности (отношение средней величины кредиторской задолженности к среднедневной выручке)	7	48,8
Оборачиваемость активов (отношение средней стоимости активов к среднедневной выручке; нормальное значение для данной отрасли: 157 и менее дн.)	28	12,8
Оборачиваемость собственного капитала (отношение средней величины собственного капитала к среднедневной выручке)	2	208,8

* Приведен расчет показателя в днях. Значение коэффициента равно отношению 365 к значению показателя в днях.

Оборачиваемость активов за последний год показывает, что организация получает выручку, равную сумме всех имеющихся активов за 28 календарных дней.

4. Выводы по результатам анализа

Ниже обобщены ключевые финансовые показатели ОБЩЕСТВО С ОГРАНИЧЕННОЙ ОТВЕТСТВЕННОСТЬЮ "ЩЕДРЫЙ СТОЛ" за весь рассматриваемый период

Анализ выявил следующие неудовлетворительные показатели финансового положения и результатов деятельности организации:

- низкая величина собственного капитала относительно общей величины активов (7%);
- на 31.12.2022 значение коэффициента обеспеченности собственными оборотными средствами (-0,01) соответствует норме;
- недостаточная рентабельность активов (0,1% за 2022 год);
- коэффициент покрытия инвестиций ниже нормы (доля собственного капитала и долгосрочных обязательств составляет только 57% от общего капитала организации);
- значительная отрицательная динамика прибыли до процентов к уплате и налогообложения (ЕВІТ) на рубль выручки организации (-6,7 коп. от аналогичного показателя рентабельности за аналогичный период прошлого года).

С хорошей стороны финансовое положение и результаты деятельности организации характеризуют такие показатели:

- положительная динамика изменения собственного капитала ОБЩЕСТВО С ОГРАНИЧЕННОЙ ОТВЕТСТВЕННОСТЬЮ "ЩЕДРЫЙ СТОЛ" при том что, активы организации уменьшились на 2 033 тыс. руб. (на 16,3%);
- нормальная финансовая устойчивость по величине собственных оборотных средств;
- прибыль от финансово-хозяйственной деятельности за период 01.01–31.12.2022 составила 14 тыс. руб.

Анализ выявил следующие показатели, критически характеризующие финансовое положение и результаты деятельности ОБЩЕСТВО С ОГРАНИЧЕННОЙ ОТВЕТСТВЕННОСТЬЮ "ЩЕДРЫЙ СТОЛ":

- коэффициент абсолютной ликвидности существенно ниже нормативного значения;
- отрицательная динамика рентабельности продаж (-7,4 процентных пункта от рентабельности 6,5% за такой же период прошлого года);
- за 2022 год получен убыток от продаж (-1 374 тыс. руб.), более того наблюдалась отрицательная динамика по сравнению с аналогичным периодом прошлого года (-10 741 тыс. руб.).

Приведенные ниже 2 показателя финансового положения организации имеют исключительно хорошие значения:

- чистые активы превышают уставный капитал, к тому же они увеличились за анализируемый период;
- коэффициент текущей (общей) ликвидности полностью соответствует нормативному значению.

Согласно проведенному анализу финансовое положение ОБЩЕСТВО С ОГРАНИЧЕННОЙ ОТВЕТСТВЕННОСТЬЮ "ЩЕДРЫЙ СТОЛ" можно оценить как удовлетворительное – основные показатели укладывается в норматив или близки к нему. Финансовое состояние организации позволяет осуществлять эффективную финансово-хозяйственную деятельность, сохраняя возможность для привлечения необходимых кредитных ресурсов.