

Пояснительная записка к бухгалтерской отчетности

1. Сведения об организации

Наименование юридического лица:

ОБЩЕСТВО С ОГРАНИЧЕННОЙ ОТВЕТСТВЕННОСТЬЮ "СТОМАТОЛОГИЧЕСКАЯ КЛИНИКА ЕЛЕНА МОРОЗОВОЙ"

Идентификационный номер налогоплательщика (ИНН): 2311247808

Код причины постановки на учет (КПП): 231101001

Основным видом деятельности, который является преобладающим и имеет приоритетное значение для организации, является стоматологическая практика (ОКВЭД 86.23).

2. Анализ финансового положения

2.1. Структура имущества и источники его формирования

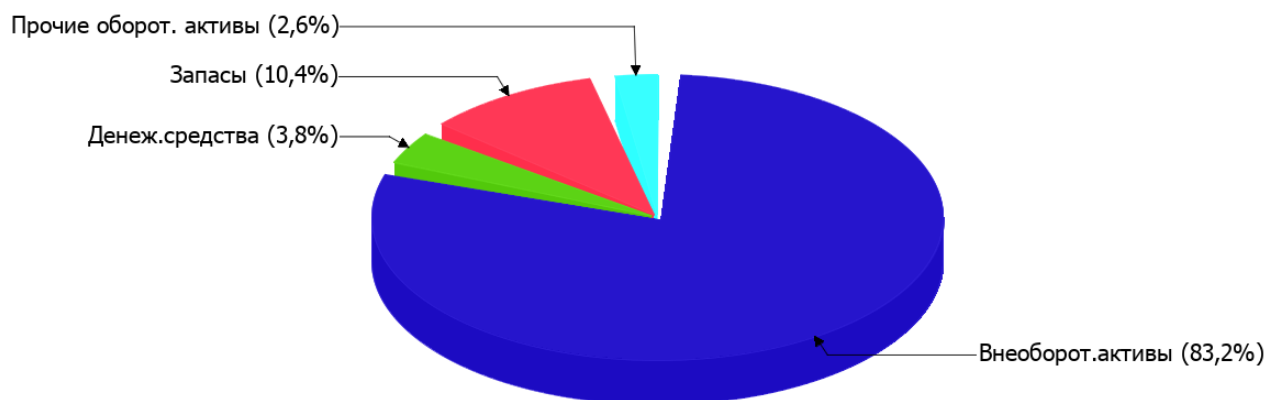
Показатель	Значение показателя				Изменение за анализируемый период	
	в тыс. руб.		в % к валюте баланса		тыс. руб. (гр.3- гр.2)	± % ((гр.3- гр.2) : гр.2)
	31.12.2021	31.12.2022	на начало анализируемого периода (31.12.2021)	на конец анализируемого периода (31.12.2022)		
Актив						
Внеоборотные активы	237	5 217	23,4	83,2	+4 980	+22 раза
Оборотные	774	1 054	76,6	16,8	+280	+36,2
Пассив						
Собственный капитал	191	219	18,9	3,5	+28	+14,7
Долгосрочные обязательства	812	6 032	80,3	96,2	+5 220	+7,4 раза
Краткосрочные обязательства	8	20	0,8	0,3	+12	+150
Валюта баланса	1 011	6 271	100	100	+5 260	+6,2 раза

* Без доходов будущих периодов, включенных в собственный капитал.

Активы на 31.12.2022 характеризуются следующим соотношением: 83,2% внеоборотных активов и 16,8% текущих. Активы организации за весь период существенно увеличились (в 6,2 раза). Отмечая значительное увеличение активов, необходимо учесть, что собственный капитал увеличился в меньшей степени – на 14,7%. отстающее увеличение собственного капитала относительно общего изменения активов следует рассматривать как негативный фактор.

На диаграмме ниже наглядно представлено соотношение основных групп активов организации:

Структура активов организации на 31 декабря 2022 г.



Рост активов организации связан, в первую очередь, с ростом показателя по строке "материальные внеоборотные активы" на **4 980 тыс. руб.** (или **94,7%** вклада в прирост активов).

Одновременно, в пассиве баланса наибольший прирост наблюдается по строкам:

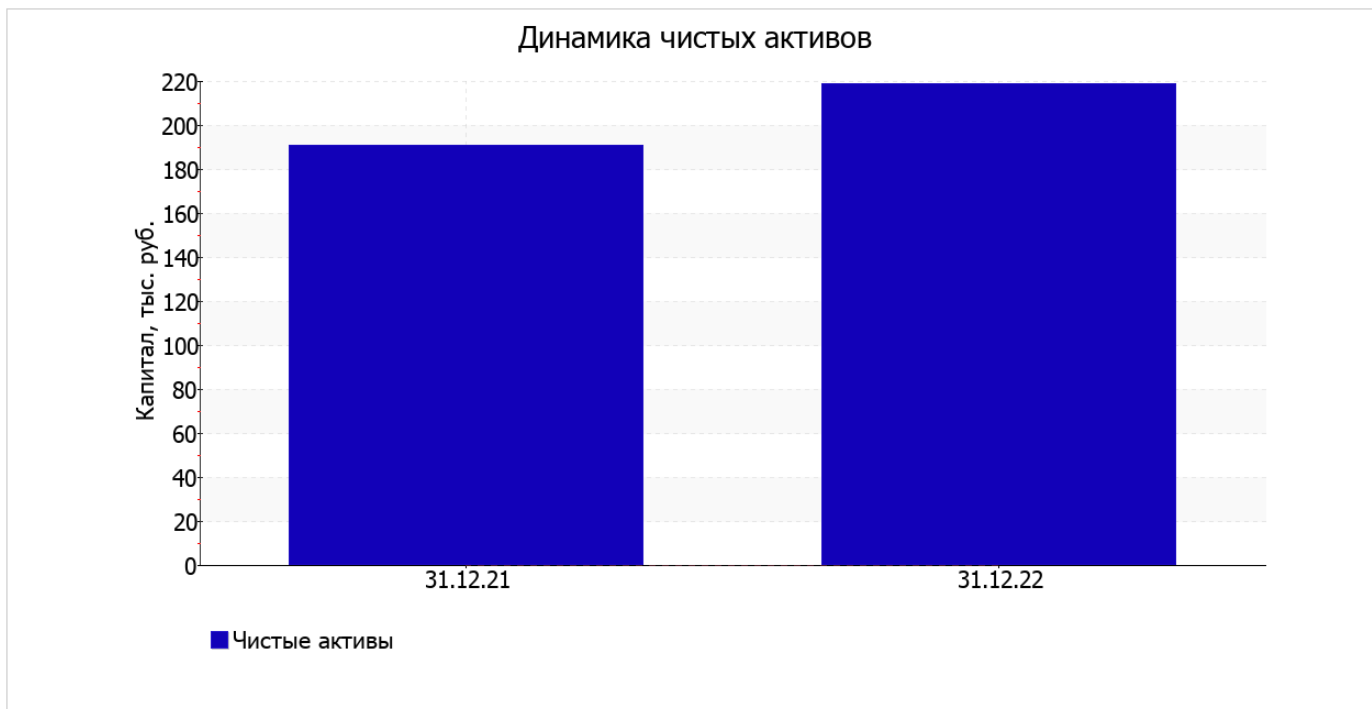
- другие долгосрочные обязательства – **4 420 тыс. руб. (84%)**
- долгосрочные заемные средства – **800 тыс. руб. (15,2%)**

собственный капитал организации за весь рассматриваемый период явно вырос до **219 тыс. руб. (+28 тыс. руб.)**.

2.2. Оценка стоимости чистых активов организации

Показатель	Значение показателя				Изменение	
	в тыс. руб.		в % к валюте баланса		тыс. руб. (гр.3-гр.2)	± % ((гр.3-гр.2) : гр.2)
	31.12.2021	31.12.2022	на начало анализируемого периода (31.12.2021)	на конец анализируемого периода (31.12.2022)		
1. Чистые активы	191	219	18,9	3,5	+28	+14,7

Имеющаяся величина чистых активов положительно характеризует финансовое положение, полностью удовлетворяя требованиям нормативных актов к величине чистых активов организации. Более того, определив текущее состояние показателя, следует отметить увеличение чистых активов на **14,7%** в течение анализируемого периода. Превышение чистых активов над уставным капиталом и в то же время их увеличение за период говорит о хорошем финансовом положении организации по данному признаку. На следующем графике наглядно представлена динамика чистых активов.



2.3. Анализ финансовой устойчивости организации

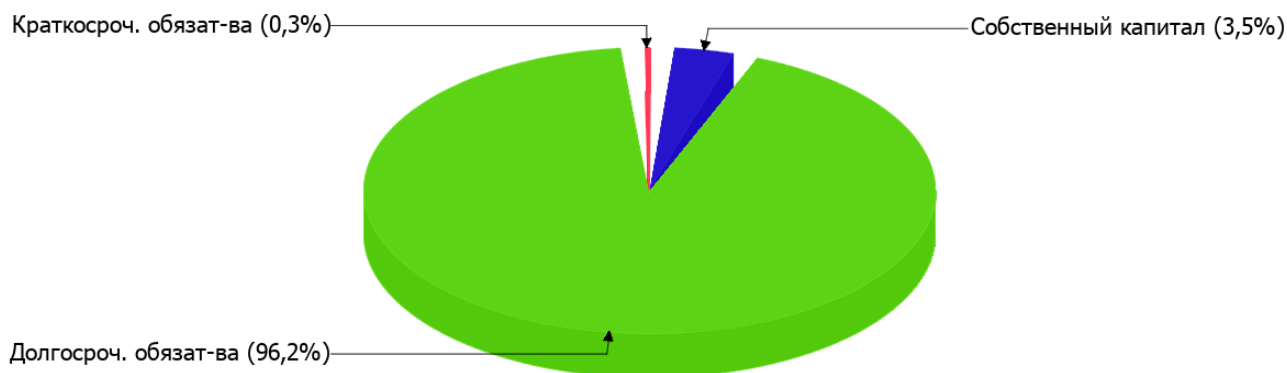
2.3.1. Основные показатели финансовой устойчивости организации

Показатель	Значение показателя		Изменение показателя (гр.3-гр.2)	Описание показателя и его нормативное значение
	31.12.2021	31.12.2022		
Коэффициент автономии	0,19	0,03	-0,16	Отношение собственного капитала к общей сумме капитала. нормальное значение для данной отрасли: 0,55 и более (оптимальное 0,65-0,75).
Коэффициент обеспеченности собственными оборотными средствами	-0,06	-4,74	-4,68	Отношение собственных оборотных средств к оборотным активам. нормальное значение: 0,1 и более.
Коэффициент покрытия инвестиций	0,99	1	+0,01	Отношение собственного капитала и долгосрочных обязательств к общей сумме капитала. нормальное значение для данной отрасли: не менее 0,8.
Коэффициент обеспеченности запасов	-0,08	-7,64	-7,56	Отношение собственных оборотных средств к стоимости запасов. нормальное значение: 0,5 и более.
Коэффициент краткосрочной задолженности	0,01	<0,01	-0,01	Отношение краткосрочной задолженности к общей сумме задолженности.

Коэффициент автономии организации на 31 декабря 2022 г. составил **0,03**. Полученное значение говорит о недостаточной доле собственного капитала (**3%**) в общем капитале организации. в течение анализируемого периода коэффициент автономии снизился на **0,16**.

Ниже на диаграмме наглядно представлено соотношение собственного и заемного капитала организации:

Структура капитала организации на 31 декабря 2022 г.



за весь анализируемый период наблюдалось весьма значительное уменьшение коэффициента обеспеченности собственными оборотными средствами – на **4,68** (до **-4,74**). на последний день анализируемого периода значение коэффициента можно охарактеризовать как явно не соответствующее норме.

за последний год коэффициент покрытия инвестиций вырос всего на **0,01**, до **1**. Значение коэффициента на 31.12.2022 вполне соответствует норме (доля собственного капитала и долгосрочных обязательств в общей сумме капитала организации составляет **100%**).

на 31 декабря 2022 г. коэффициент обеспеченности материальных запасов составил **-7,64**. за весь анализируемый период имело место стремительное падение коэффициента обеспеченности материальных запасов – на **7,56**. на 31 декабря 2022 г. коэффициент обеспеченности материальных запасов имеет крайне неудовлетворительное значение.

По коэффициенту краткосрочной задолженности видно, что величина долгосрочной кредиторской задолженности организации значительно превосходит величину краткосрочной задолженности (99,7% и 0,3% соответственно). При этом в течение анализируемого периода доля краткосрочной задолженности уменьшилась на 0,6%.

2.4. Ликвидность

Показатель ликвидности	Значение показателя		Изменение показателя (гр.3 - гр.2)	Расчет, рекомендованное значение
	31.12.2021	31.12.2022		
Коэффициент текущей (общей) ликвидности	96,75	52,7	-44,05	Отношение текущих активов к краткосрочным обязательствам. нормальное значение: 2 и более.
Коэффициент абсолютной ликвидности	26,88	12	-14,88	Отношение денежных средств и их эквивалентов к краткосрочным обязательствам. нормальное значение: 0,2 и более.

[На конец периода] коэффициент текущей ликвидности имеет значение, соответствующее норме (**52,7** при нормативном значении 2). При этом за весь рассматриваемый период имело место ухудшение значения показателя – коэффициент текущей ликвидности снизился на **-44,05**.

При норме 0,2 значение коэффициента абсолютной ликвидности составило **12**. При этом в течение анализируемого периода имело место ухудшение значения показателя – коэффициент снизился на **-14,88**.

3. Анализ эффективности деятельности организации

3.1. Обзор результатов деятельности

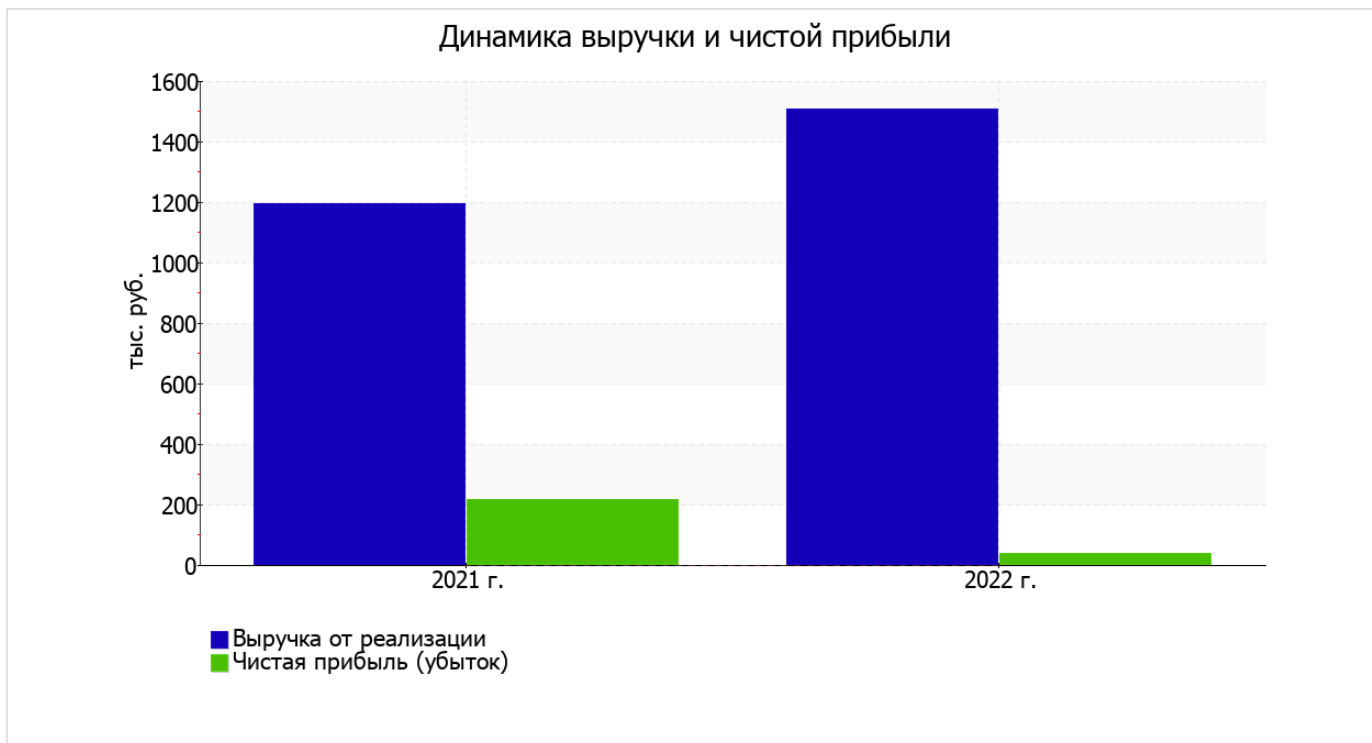
Ниже в таблице приведены основные финансовые результаты деятельности ОБЩЕСТВО С ОГРАНИЧЕННОЙ ОТВЕТСТВЕННОСТЬЮ "СТОМАТОЛОГИЧЕСКАЯ КЛИНИКА ЕЛЕНА МОРОЗОВОЙ" за весь анализируемый период и аналогичный период прошлого года.

Из "Отчета о финансовых результатах" следует, что за весь анализируемый период организация получила прибыль от продаж в размере 117 тыс. руб., что составляет 7,8% от выручки. По сравнению с аналогичным периодом прошлого года прибыль от продаж снизилась на 170 тыс. руб., или на 59,2%.

По сравнению с прошлым периодом в текущем увеличилась как выручка от продаж, так и расходы по обычной деятельности (на 314 и 484 тыс. руб. соответственно). Причем в процентном отношении изменение расходов (+53,3%) опережает изменение выручки (+26,3%)

Показатель	Значение показателя, тыс. руб.		Изменение показателя		Средне- годовая величина, тыс. руб.
	2021 г.	2022 г.	тыс. руб. (гр.3 - гр.2)	± % ((3-2) : 2)	
1. Выручка	1 195	1 509	+314	+26,3	1 352
2. Расходы по обычным видам деятельности	908	1 392	+484	+53,3	1 150
3. Прибыль (убыток) от продаж (1-2)	287	117	-170	-59,2	202
4. Прочие доходы и расходы, кроме процентов к уплате	-34	-32	+2	↑	-33
5. ЕВТ (прибыль до уплаты процентов и налогов) (3+4)	253	85	-168	-66,4	169
6. Проценты к уплате	-	-	-	-	-
7. Налоги на прибыль (доходы)	36	46	+10	+27,8	41
8. Чистая прибыль (убыток) (5-6-7)	217	39	-178	-82	128

Ниже на графике наглядно представлено изменение выручки и прибыли ОБЩЕСТВО С ОГРАНИЧЕННОЙ ОТВЕТСТВЕННОСТЬЮ "СТОМАТОЛОГИЧЕСКАЯ КЛИНИКА ЕЛЕНА МОРОЗОВОЙ" в течение всего анализируемого периода.



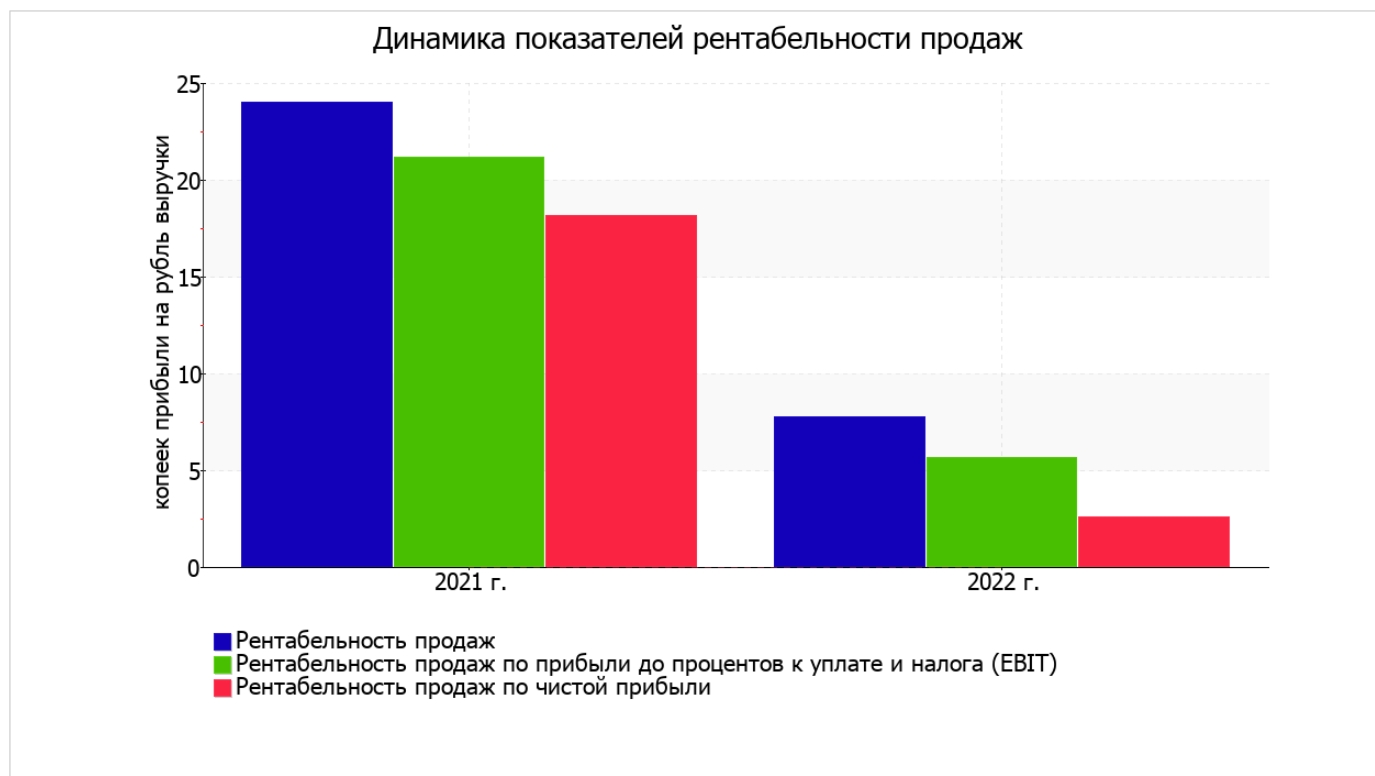
3.2. Анализ рентабельности

Показатели рентабельности	Значения показателя (в %, или в копейках с рубля)		Изменение показателя	
	2021 г.	2022 г.	коп., (гр.3 - гр.2)	± % ((3-2) : 2)
1. Рентабельность продаж (величина прибыли от продаж в каждом рубле выручки). нормальное значение для данной отрасли: не менее 8%.	24	7,8	-16,2	-67,7
2. Рентабельность продаж по ЕВІТ (величина прибыли от продаж до уплаты процентов и налогов в каждом рубле выручки).	21,2	5,6	-15,6	-73,4
3. Рентабельность продаж по чистой прибыли (величина чистой прибыли в каждом рубле выручки). нормальное значение для данной отрасли: 5% и более.	18,2	2,6	-15,6	-85,8

Все три показателя рентабельности за 2022 год, приведенные в таблице, имеют положительные значения, поскольку организацией получена как прибыль от продаж, так и в целом прибыль от финансово-хозяйственной деятельности за данный период.

Рентабельность продаж за 2022 год составила 7,8%. Однако имеет место отрицательная динамика рентабельности обычных видов деятельности по сравнению с данным показателем за аналогичный период года, предшествующего отчетному, (-16,2%).

Рентабельность, рассчитанная как отношение прибыли до налогообложения и процентных расходов (ЕВІТ) к выручке организации, за последний год составила 5,6%. Это значит, что в каждом рубле выручки организации содержалось 5,6 коп. прибыли до налогообложения и процентов к уплате.



Рентабельность использования вложенного в предпринимательскую деятельность капитала представлена в следующей таблице.

Показатель рентабельности	Значение показателя, %	Расчет показателя
	2022 г.	
Рентабельность собственного капитала (ROE)	19	Отношение чистой прибыли к средней величине собственного капитала. нормальное значение: 18% и более.
Рентабельность активов (ROA)	1,1	Отношение чистой прибыли к средней стоимости активов. нормальное значение: 12% и более.
Прибыль на задействованный капитал (ROCE)	2,3	Отношение прибыли до уплаты процентов и налогов (ЕБИТ) к собственному капиталу и долгосрочным обязательствам.

[За последний период] каждый рубль собственного капитала организации принес 0,19 руб. чистой прибыли.

рентабельность активов за последний год имеет значение, не укладывающееся в норматив (1,1%).

3.3. Расчет показателей деловой активности (оборачиваемости)

В следующей таблице рассчитаны показатели оборачиваемости ряда активов, характеризующие скорость возврата вложенных в предпринимательскую деятельность средств, а также показатель оборачиваемости кредиторской задолженности при расчетах с поставщиками и подрядчиками.

Показатель оборачиваемости	Значение в днях	Коэфф. 2022 г.
	2022 г.	
Оборачиваемость оборотных средств (отношение средней величины оборотных активов к среднедневной выручке*; нормальное значение для данной отрасли: 58 и менее дн.)	221	1,7
Оборачиваемость запасов (отношение средней стоимости запасов к среднедневной себестоимости проданных товаров; нормальное значение для данной отрасли: 7 и менее дн.)	–	–
Оборачиваемость кредиторской задолженности (отношение средней величины кредиторской задолженности к среднедневной выручке)	3	107,8
Оборачиваемость активов (отношение средней стоимости активов к среднедневной выручке; нормальное значение для данной отрасли: не более 126 дн.)	881	0,4
Оборачиваемость собственного капитала (отношение средней величины собственного капитала к среднедневной выручке)	50	7,4

* Приведен расчет показателя в днях. Значение коэффициента равно отношению 365 к значению показателя в днях.

Оборачиваемость активов за год показывает, что организация получает выручку, равную сумме всех имеющихся активов за 881 календарный день.

4. Выводы по результатам анализа

Ниже по качественному признаку обобщены важнейшие показатели финансового положения (по состоянию на последний день анализируемого периода) и результаты деятельности ОБЩЕСТВО С ОГРАНИЧЕННОЙ ОТВЕТСТВЕННОСТЬЮ "СТОМАТОЛОГИЧЕСКАЯ КЛИНИКА ЕЛЕНА МОРОЗОВОЙ" за год.

Анализ выявил следующие показатели, неудовлетворительно характеризующие финансовое положение и результаты деятельности организации:

- коэффициент автономии имеет неудовлетворительное значение (0,03);
- низкая рентабельность активов (1,1% за 2022 год);
- значительное падение рентабельности продаж (-16,2 процентных пункта от рентабельности за аналогичный период года, предшествующего отчетному, равной 24%);
- отрицательное изменение собственного капитала относительно общего изменения активов организации;
- значительное падение прибыли до процентов к уплате и налогообложения (ЕБИТ) на рубль выручки организации (-15,6 коп. от аналогичного показателя рентабельности за аналогичный период года, предшествующего отчетному).

Анализ выявил следующие показатели, имеющие исключительно хорошие значения:

- чистые активы превышают уставный капитал, при этом за последний год наблюдалось увеличение чистых активов;
- коэффициент текущей (общей) ликвидности полностью соответствует нормальному значению;
- коэффициент абсолютной ликвидности полностью соответствует нормальному значению;
- коэффициент покрытия инвестиций полностью соответствует норме (доля собственного капитала и долгосрочных обязательств составляет 100% от общего капитала организации).

Показатели финансового положения и результатов деятельности организации, имеющие хорошие значения:

- нормальная финансовая устойчивость по величине собственных оборотных средств;
- прибыль от финансово-хозяйственной деятельности за период с 01.01.2022 по 31.12.2022 составила 39 тыс. руб.

Среди всех полученных в ходе анализа показателей имеется один, имеющий значение на границе нормативного – за период с 01.01.2022 по 31.12.2022 получена прибыль от продаж (117 тыс. руб.), но наблюдалась ее отрицательная динамика по сравнению с аналогичным периодом прошлого года (-170 тыс. руб.).

В ходе анализа был получен лишь один показатель, имеющий критическое значение – коэффициент обеспеченности собственными оборотными средствами имеет крайне неудовлетворительное значение, равное - **4,74**.

Как следует из приведенного анализа, основная масса финансовых показателей укладывается в нормативные значения. При таком финансовом состоянии у ОБЩЕСТВО С ОГРАНИЧЕННОЙ ОТВЕТСТВЕННОСТЬЮ "СТОМАТОЛОГИЧЕСКАЯ КЛИНИКА ЕЛЕНА МОРОЗОВОЙ" имеются все возможности для эффективной деятельности.