

Пояснительная записка к бухгалтерской отчетности

1. Сведения об организации

Наименование юридического лица:

ОБЩЕСТВО С ОГРАНИЧЕННОЙ ОТВЕТСТВЕННОСТЬЮ "КОСМОС-4"

Идентификационный номер налогоплательщика (ИНН): 5260407615

Код причины постановки на учет (КПП): 526001001

Основным видом деятельности, который является преобладающим и имеет приоритетное значение для организации, является консультирование по вопросам коммерческой деятельности и управления (ОКВЭД 70.22).

2. Анализ финансового положения

2.1. Структура имущества и источники его формирования

Показатель	Значение показателя				Изменение за анализируемый период	
	в тыс. руб.		в % к валюте баланса		тыс. руб. (гр.3- гр.2)	± % ((гр.3- гр.2) : гр.2)
	31.12.2021	31.12.2022	на начало анализируемого периода (31.12.2021)	на конец анализируемого периода (31.12.2022)		
Актив						
Внеоборотные активы	–	–	–	–	–	–
Оборотные	716	732	100	100	+16	+2,2
Пассив						
Собственный капитал	450	499	62,8	68,2	+49	+10,9
Долгосрочные обязательства	–	–	–	–	–	–
Краткосрочные обязательства	266	233	37,2	31,8	-33	-12,4
Валюта баланса	716	732	100	100	+16	+2,2

* Без доходов будущих периодов, включенных в собственный капитал.

Активы на последний день анализируемого периода (31.12.2022) характеризуются отсутствием внеоборотных средств при 100% текущих активов. Активы организации за весь период изменились незначительно (на 2,2%). Учитывая увеличение активов, необходимо отметить, что собственный капитал увеличился еще в большей степени – на 10,9%. опережающее увеличение собственного капитала относительно общего изменения активов следует рассматривать как положительный фактор.

Рост активов организации связан с ростом показателя по строке "денежные средства и денежные эквиваленты" на 16 тыс. руб. (или 100% вклада в прирост активов).

Одновременно, в пассиве баланса прирост наблюдается по строкам:

- кредиторская задолженность – 102 тыс. руб. (67,5%)
- капитал и резервы – 49 тыс. руб. (32,5%)

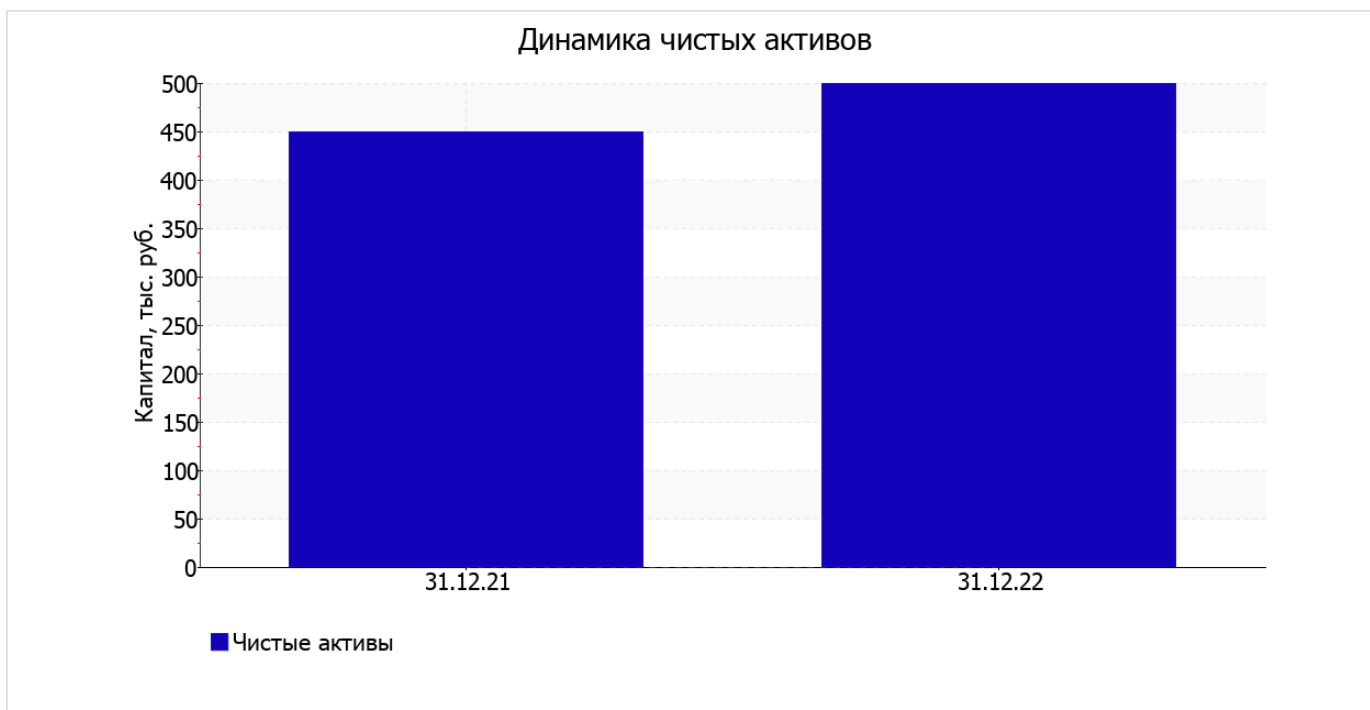
Среди отрицательно изменившихся статей баланса можно выделить "другие краткосрочные обязательства" в пассиве (-135 тыс. руб.).

собственный капитал организации в течение анализируемого периода ощутимо вырос до 499 тыс. руб. (т.е. на 49 тыс. руб., или на 10,9%).

2.2. Оценка стоимости чистых активов организации

Показатель	Значение показателя				Изменение	
	в тыс. руб.		в % к валюте баланса		тыс. руб. (гр.3-гр.2)	± % ((гр.3-гр.2) : гр.2)
	31.12.2021	31.12.2022	на начало анализируемого периода (31.12.2021)	на конец анализируемого периода (31.12.2022)		
1. Чистые активы	450	499	62,8	68,2	+49	+10,9

Имеющаяся величина чистых активов положительно характеризует финансовое положение, полностью удовлетворяя требованиям нормативных актов к величине чистых активов организации. Более того, определив текущее состояние показателя, необходимо отметить увеличение чистых активов на 10,9% за весь анализируемый период. Превышение чистых активов над уставным капиталом и в то же время их увеличение за период говорит о хорошем финансовом положении организации по данному признаку. Наглядное изменение чистых активов представлено на следующем графике.



2.3. Анализ финансовой устойчивости организации

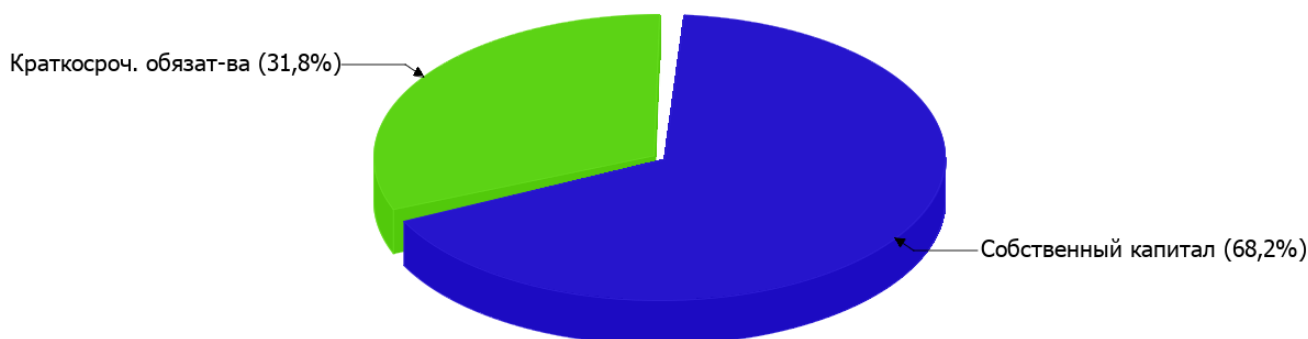
2.3.1. Основные показатели финансовой устойчивости организации

Показатель	Значение показателя		Изменение показателя (гр.3-гр.2)	Описание показателя и его нормативное значение
	31.12.2021	31.12.2022		
Коэффициент автономии	0,63	0,68	+0,05	Отношение собственного капитала к общей сумме капитала. нормальное значение для данной отрасли: 0,5 и более (оптимальное 0,6-0,7).
Коэффициент обеспеченности собственными оборотными средствами	0,63	0,68	+0,05	Отношение собственных оборотных средств к оборотным активам. нормальное значение: 0,1 и более.
Коэффициент покрытия инвестиций	0,63	0,68	+0,05	Отношение собственного капитала и долгосрочных обязательств к общей сумме капитала. нормальное значение: 0,75 и более.
Коэффициент обеспеченности запасов	–	–	–	Отношение собственных оборотных средств к стоимости запасов. нормальное значение: не менее 0,5.
Коэффициент краткосрочной задолженности	1	1	–	Отношение краткосрочной задолженности к общей сумме задолженности.

Коэффициент автономии организации на 31.12.2022 составил **0,68**. Данный коэффициент характеризует степень зависимости организации от заемного капитала. Полученное здесь значение указывает на оптимальное соотношение собственного и заемного капитала (собственный капитал составляет **68%** в общем капитале организации). в течение анализируемого периода имело место заметное повышение коэффициента автономии на **0,05**.

На диаграмме ниже наглядно представлена структура капитала организации: При этом необходимо отметить, что долгосрочные обязательства на диаграмме не отражены, поскольку полностью отсутствуют.

Структура капитала организации на 31 декабря 2022 г.



на последний день анализируемого периода значение коэффициента обеспеченности собственными оборотными средствами составило **0,68**. за весь рассматриваемый период коэффициент обеспеченности собственными оборотными средствами ощутимо вырос (на **0,05**). на последний день анализируемого периода значение коэффициента можно характеризовать как очень хорошее.

за весь рассматриваемый период наблюдался ощутимый рост коэффициента покрытия инвестиций до **0,68 (+0,05)**. Значение коэффициента на последний день анализируемого периода ниже нормативного значения (доля собственного капитала и долгосрочных обязательств в общей сумме капитала организации составляет только **68%**).

Коэффициент краткосрочной задолженности организации показывает на отсутствие долгосрочной задолженности при 100% краткосрочной.

2.4. Ликвидность

Показатель ликвидности	Значение показателя		Изменение показателя (гр.3 - гр.2)	Расчет, рекомендованное значение
	31.12.2021	31.12.2022		
Коэффициент текущей (общей) ликвидности	2,69	3,14	+0,45	Отношение текущих активов к краткосрочным обязательствам. нормальное значение: 2 и более.
Коэффициент абсолютной ликвидности	2,69	3,14	+0,45	Отношение денежных средств и их эквивалентов к краткосрочным обязательствам. нормальное значение: не менее 0,2.

[На конец периода] значение коэффициента текущей ликвидности (**3,14**) соответствует норме. При этом в течение анализируемого периода коэффициент текущей ликвидности вырос на **0,45**.

Второй коэффициент, характеризующий способность организации погасить всю или часть краткосрочной задолженности за счет денежных средств и их эквивалентов, имеет значение, соответствующее допустимому (**3,14**). При этом за весь анализируемый период коэффициент абсолютной ликвидности вырос на **0,45**.

3. Анализ эффективности деятельности организации

3.1. Обзор результатов деятельности

Основные финансовые результаты деятельности ОБЩЕСТВО С ОГРАНИЧЕННОЙ ОТВЕТСТВЕННОСТЬЮ "КОСМОС-4" за последний год приведены ниже в таблице.

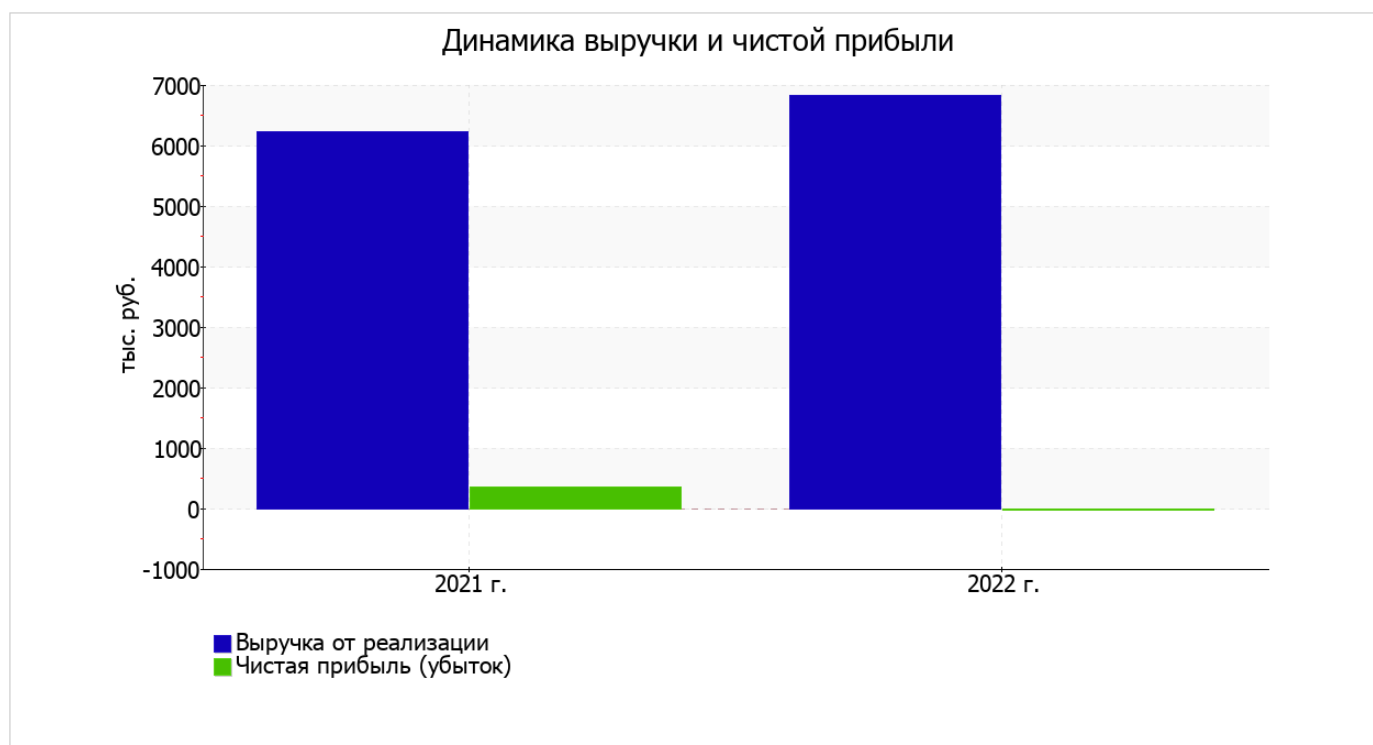
Из "Отчета о финансовых результатах" следует, что в течение анализируемого периода организация получила прибыль от продаж в размере **46** тыс. руб., что равняется 0,7% от выручки. По сравнению с аналогичным периодом прошлого года прибыль от продаж снизилась на **369** тыс. руб., или на **88,9%**.

По сравнению с прошлым периодом в текущем выросла как выручка от продаж, так и расходы по обычной деятельности (на **599** и **968** тыс. руб. соответственно). Причем в процентном отношении изменение расходов (**+16,6%**) опережает изменение выручки (**+9,6%**)

Показатель	Значение показателя, тыс. руб.		Изменение показателя		Средне- годовая величина, тыс. руб.
	2021 г.	2022 г.	тыс. руб. (гр.3 - гр.2)	± % ((3-2) : 2)	
1. Выручка	6 233	6 832	+599	+9,6	6 533
2. Расходы по обычным видам деятельности	5 818	6 786	+968	+16,6	6 302

Показатель	Значение показателя, тыс. руб.		Изменение показателя		Средне- годовая величина, тыс. руб.
	2021 г.	2022 г.	тыс. руб. (гр.3 - гр.2)	± % ((3-2) : 2)	
3. Прибыль (убыток) от продаж (1-2)	415	46	-369	-88,9	231
4. Прочие доходы и расходы, кроме процентов к уплате	-	-	-	-	-
5. ЕВІТ (прибыль до уплаты процентов и налогов) (3+4)	415	46	-369	-88,9	231
6. Проценты к уплате	-	-	-	-	-
7. Налоги на прибыль (доходы)	62	68	+6	+9,7	65
8. Чистая прибыль (убыток) (5-6-7)	353	-22	-375	↓	166

Ниже на графике наглядно представлено изменение выручки и прибыли ОБЩЕСТВО С ОГРАНИЧЕННОЙ ОТВЕТСТВЕННОСТЬЮ "КОСМОС-4" в течение всего анализируемого периода.



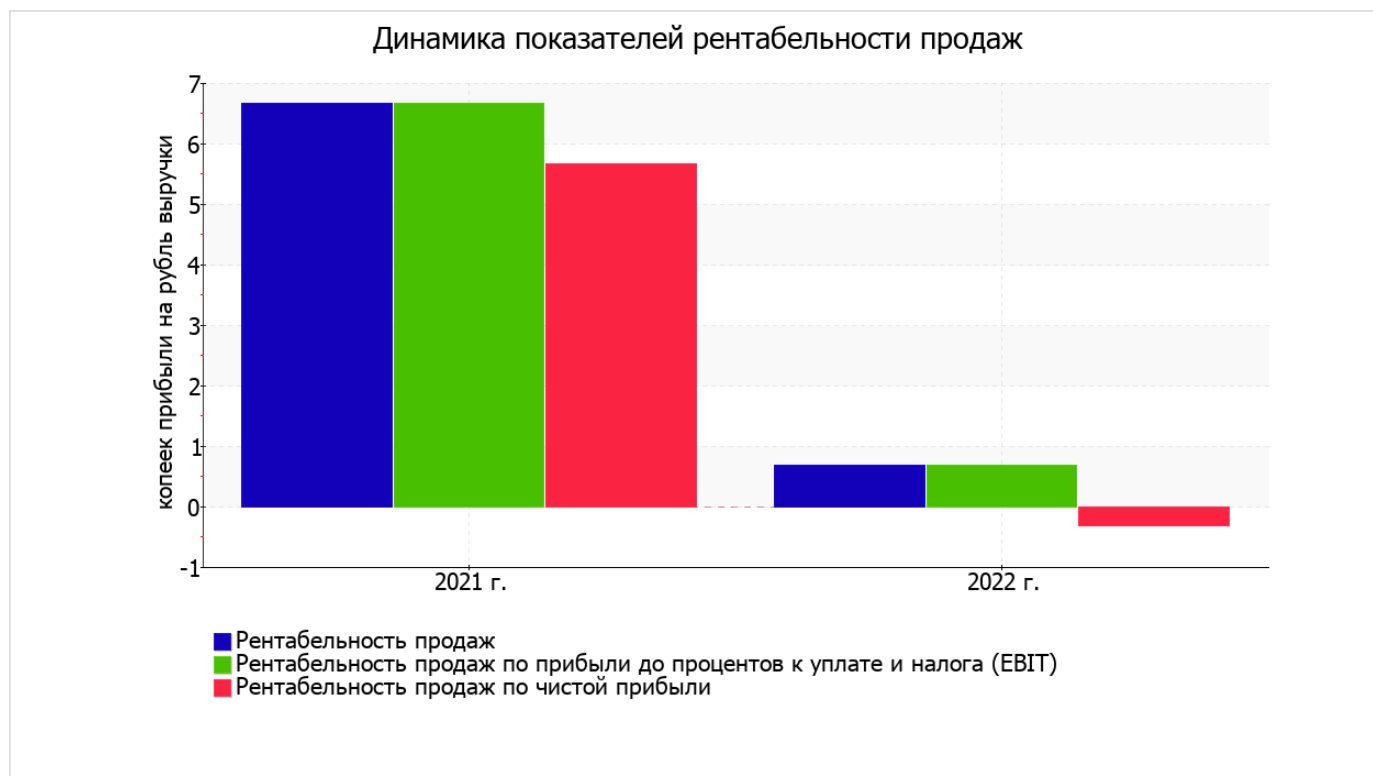
3.2. Анализ рентабельности

Показатели рентабельности	Значения показателя (в %, или в копейках с рубля)		Изменение показателя	
	2021 г.	2022 г.	коп., (гр.3 - гр.2)	± % ((3-2) : 2)
1. Рентабельность продаж (величина прибыли от продаж в каждом рубле выручки). нормальное значение для данной отрасли: 10% и более.	6,7	0,7	-6	-89,9
2. Рентабельность продаж по ЕВІТ (величина прибыли от продаж до уплаты процентов и налогов в каждом рубле выручки).	6,7	0,7	-6	-89,9
3. Рентабельность продаж по чистой прибыли (величина чистой прибыли в каждом рубле выручки). нормальное значение для данной отрасли: 6% и более.	5,7	-0,3	-6	↓

[За последний период] организация получила прибыль от продаж и прибыль до вычета процентных расходов и расходов по налогу на прибыль (ЕВІТ), что и обусловило положительно значение первых двух показателей рентабельности, приведенных в таблице. Но дополнительные расходы в виде процентов и налога на прибыль привели к отрицательному значению рентабельности, рассчитанной по чистой прибыли.

Рентабельность продаж за 2022 год составила 0,7%. Тем не менее, имеет место падение рентабельности продаж по сравнению с данным показателем за аналогичный период года, предшествующего отчётному, (-6%).

Рентабельность, рассчитанная как отношение прибыли до налогообложения и процентных расходов (ЕВІТ) к выручке организации, за 2022 год составила 0,7%. То есть в каждом рубле выручки ОБЩЕСТВО С ОГРАНИЧЕННОЙ ОТВЕТСТВЕННОСТЬЮ "КОСМОС-4" содержалось 0,7 коп. прибыли до налогообложения и процентов к уплате.



Рентабельность использования вложенного в предпринимательскую деятельность капитала представлена в следующей таблице.

Показатель рентабельности	Значение показателя, %	Расчет показателя
	2022 г.	
Рентабельность собственного капитала (ROE)	-4,6	Отношение чистой прибыли к средней величине собственного капитала. нормальное значение: 18% и более.
Рентабельность активов (ROA)	-3	Отношение чистой прибыли к средней стоимости активов. нормальное значение для данной отрасли: не менее 8%.
Прибыль на задействованный капитал (ROCE)	9,7	Отношение прибыли до уплаты процентов и налогов (ЕВИТ) к собственному капиталу и долгосрочным обязательствам.

[За последний период] каждый рубль собственного капитала организации обеспечил убыток в размере **0,046** руб.

за 2022 год значение рентабельности активов (-3%) не удовлетворяет нормативному, находясь в области критических значений.

3.3. Расчет показателей деловой активности (оборачиваемости)

В следующей таблице рассчитаны показатели оборачиваемости ряда активов, характеризующие скорость возврата вложенных в предпринимательскую деятельность средств, а также показатель оборачиваемости кредиторской задолженности при расчетах с поставщиками и подрядчиками.

Показатель оборачиваемости	Значение в днях	Коэфф. 2022 г.
	2022 г.	
Оборачиваемость оборотных средств (отношение средней величины оборотных активов к среднесуточной выручке*; нормальное значение для данной отрасли: 173 и менее дн.)	39	9,4
Оборачиваемость запасов (отношение средней стоимости запасов к среднесуточной себестоимости проданных товаров; нормальное значение для данной отрасли: не более 4 дн.)	–	–
Оборачиваемость кредиторской задолженности (отношение средней величины кредиторской задолженности к среднесуточной выручке)	8	45,9
Оборачиваемость активов (отношение средней стоимости активов к среднесуточной выручке; нормальное значение для данной отрасли: не более 284 дн.)	39	9,4
Оборачиваемость собственного капитала (отношение средней величины собственного капитала к среднесуточной выручке)	25	14,4

* Приведен расчет показателя в днях. Значение коэффициента равно отношению 365 к значению показателя в днях.

Оборачиваемость активов за год показывает, что организация получает выручку, равную сумме всех имеющихся активов за 39 календарных дней.

4. Выводы по результатам анализа

Ниже по качественному признаку обобщены важнейшие показатели финансового положения (по состоянию на 31.12.2022) и результаты деятельности ОБЩЕСТВО С ОГРАНИЧЕННОЙ ОТВЕТСТВЕННОСТЬЮ "КОСМОС-4" за год.

Показатели финансового положения организации, имеющие исключительно хорошие значения:

- коэффициент автономии имеет оптимальное значение (0,68);
- чистые активы превышают уставный капитал, при этом за весь анализируемый период наблюдалось увеличение чистых активов;
- по состоянию на 31.12.2022 коэффициент обеспеченности собственными оборотными средствами демонстрирует вполне соответствующее нормальному значению, равное 0,68;
- коэффициент текущей (общей) ликвидности полностью соответствует нормальному значению;
- коэффициент абсолютной ликвидности полностью соответствует нормативному значению;
- положительное изменение собственного капитала относительно общего изменения активов организации;
- абсолютная финансовая устойчивость по величине излишка собственных оборотных средств.

Следующие 3 показателя финансового положения и результатов деятельности организации имеют неудовлетворительные значения:

- значительное падение рентабельности продаж (-6 процентных пункта от рентабельности за такой же период прошлого года равной 6,7%);
- коэффициент покрытия инвестиций ниже нормы (доля собственного капитала и долгосрочных обязательств составляет только 68% от общего капитала организации);
- значительное падение прибыли до процентов к уплате и налогообложения (ЕБИТ) на рубль выручки ОБЩЕСТВО С ОГРАНИЧЕННОЙ ОТВЕТСТВЕННОСТЬЮ "КОСМОС-4" (-6 коп. от данного показателя рентабельности за аналогичный период прошлого года).

Среди всех полученных в ходе анализа показателей имеется один, имеющий значение на границе нормативного – за последний год получена прибыль от продаж (46 тыс. руб.), хотя и наблюдалась ее отрицательная динамика по сравнению с аналогичным периодом прошлого года (-369 тыс. руб.).

В ходе анализа был получен следующий показатель, имеющий критическое значение – убыток от финансово-хозяйственной деятельности за 2022 год составил -22 тыс. руб.

Приведенный анализ свидетельствует о хорошем финансовом состоянии организации, ее способности как минимум в краткосрочной перспективе отвечать по своим обязательствам. Организации с подобными финансовыми показателями имеют хорошие возможности для расширения своей деятельности за счет привлечения кредитных ресурсов.