

**Пояснения
к бухгалтерскому балансу
на 31 декабря 2022 года
и
отчету о финансовых результатах
за 2022 год
АО «ИТС»**

Оглавление

1.	Информация об организации.....	- 3 -
2.	Информация о финансовом положении организации	- 4 -
3.	Основные принципы учетной политики и пояснения к показателям отчетности -	13 -
3.1.	Нематериальные активы	- 13 -
3.2.	Основные средства и капитальные вложения	- 14 -
3.3.	Финансовые вложения.....	- 15 -
3.4.	Запасы	- 15 -
3.5.	Налог на добавленную стоимость по приобретенным ценностям	- 16 -
3.6.	Наличие и движение дебиторской задолженности	- 16 -
3.7.	Денежные средства и денежные эквиваленты	- 18 -
3.8.	Кредиты и займы полученные	- 18 -
3.9.	Наличие и движение кредиторской задолженности	- 19 -
3.10.	Затраты на производство.....	- 20 -
3.11.	Оценочные обязательства	- 20 -
3.12.	Обеспечение обязательств	- 20 -
3.13.	Финансовые результаты.....	- 20 -
4.	Иные обстоятельства, оказавшие или способные оказать влияние на бухгалтерскую отчетность	- 22 -
4.1.	События после отчетной даты	- 22 -
4.2.	Информация о связанных сторонах.....	- 22 -

1. Информация об организации

Акционерное общество «Интегрированные транспортные системы» (далее – Общество) зарегистрировано Межрайонной инспекцией МНС России № 46 по г. Москве, свидетельство о Государственной регистрации серия 77 № 009549178 ОГРН 1077762310823, выдано 09 ноября 2007 года.

Юридический адрес Общества: 115054, Москва г, Озерковская наб, дом 50, строение 1, этаж 2, помещение I

Уставный капитал АО «ИТС» сформирован из 1000 штук обыкновенных именных бездокументарных акций, номинальной стоимостью 1000,00 руб. за штуку. Акции полностью оплачены акционером.

Акционером (единственным) Общества является:

Акционерная Компания с Ограниченной Ответственностью «СИДЭЙЗИ ЭНТЕРПРАЙСИЗ ЛИМИТЕД» (SEADAISY ENTERPRISES LIMITED), зарегистрирована 05.02.2013г. МИНИСТЕРСТВОМ ТОРГОВЛИ, ПРОМЫШЛЕННОСТИ И ТУРИЗМА, ДЕПАРТАМЕНТОМ РЕГИСТРАЦИИ И ЛИКВИДАЦИИ КОМПАНИЙ НИКОСИЯ в соответствии с Законом, регулирующим деятельность компаний за регистрационным № НЕ 318854, адрес зарегистрированного офиса: Димокриту, 15, ПАНАРЕТОС ЭЛИАНА КОМПЛЕКС, Квартира/Офис 104, Потамос Гермасогейас, Почтовый индекс 4041, Лимассол, Кипр

Среднесписочная численность сотрудников за 2022 год составила 8 человек, за 2021 год – 8 человек.

Общество не принадлежит к группе компаний.

Единоличным исполнительным органом Общества с 12 декабря 2020 года генеральным директором является Петров А. А.

Бухгалтерская отчетность Общества за 2021 год утверждена решением №17-06-2022 единственного акционера от 17 июня 2022 года. Принято решение дивиденды по обыкновенным акциям Общества по итогам 2021 года не объявлять и не выплачивать.

Основными видами деятельности в 2022 году общества являются:

Строительство прочих инженерных сооружений ОКВЭД 42.99

Деятельность в области архитектуры, связанная с созданием архитектурного объекта ОКВЭД 71.11.1

АО «ИТС» состоит в Ассоциации в области строительства «Саморегулируемая организация «АЛЬЯНС СТРОИТЕЛЕЙ», регистрационный номер в реестре членов СРО:1342 от 27.07.2018 г.

АО «ИТС» состоит в Ассоциации в области инженерных изысканий «Саморегулируемая организация «ЛИГА ИЗЫСКАТЕЛЕЙ», регистрационный номер в реестре членов СРО:390 от 06.02.2018 г.

АО «ИТС» состоит в саморегулируемой организации СОЮЗ проектировщиков и архитекторов в малом и среднем бизнесе, регистрационный номер в реестре членов СРО:578-120621-77 от 22.06.2012 г.

В феврале 2022 года в связи с началом специальной военной операции Российской Федерации в ДНР и ЛНР наблюдается рост геополитической напряженности.

В связи с тем, что некоторыми странами были объявлены новые пакеты санкций в отношении государственного долга Российской Федерации и активов ряда российских банков, а также персональные санкции в отношении ряда физических лиц, наблюдается существенный рост

волатильности на фондовых и валютных рынках, а также значительное снижение курса рубля по отношению к доллару США и евро.

В настоящее время руководство Общества постоянно производит анализ возможного воздействия изменяющихся микро- и макроэкономических условий на финансовое положение и результаты деятельности Общества.

Неопределенность ситуации не позволяет оценить всех возможных последствий данных событий на деятельность Общества в будущем.

Руководство Общества произвело оценку способности организации продолжать свою деятельность в обозримом будущем, приняв во внимание всю доступную информацию о будущем, срок которого составляет не меньше двенадцати месяцев после окончания отчетного периода.

По оценке руководства, у Общества отсутствует существенная неопределенность в отношении событий или условий, которые могут вызвать значительные сомнения в способности организации продолжить свою деятельность в обозримом будущем. Годовая бухгалтерская отчетность Общества составлена исходя из допущения непрерывности деятельности.

Руководство Общества следит за развитием экономической ситуации и предпринимает необходимые меры для обеспечения устойчивости деятельности Общества.

2. Информация о финансовом положении организации

Все показатели финансовой (бухгалтерской) отчетности и настоящих пояснений (если не указано иное при раскрытии) формируются в тысячах рублей.

В рамках основной деятельности в 2022 году обществом был получен доход в сумме 62 320 тыс. руб.

Виды деятельности	Выручка (руб.)	% к общей выручке	Себестоимость, руб.
Проектно-изыскательские работы (ОКВЭД 71.11.1 Деятельность в области архитектуры, связанная с созданием архитектурного объекта)	62 319 933	100	51 427 657
ИТОГО	62 319 933	100	51 427 657

По заключенным договорам №16/08/22/01 от 10.03.2022 с ООО «Интегра», №80/08/22 от 31.08.2022, №95/08/22 от 17.10.2022 с АО «Центральная ППК» (ОКВЭД 71.12.1), предусмотрена поэтапная сдача работ, начало выполнения работ приходится на один календарный год, а окончание - на другой, поэтому бухгалтерский учет осуществляется в порядке, установленном Положением по бухгалтерскому учету «Учет договоров строительного подряда» (ПБУ 2/2008), утвержденного Приказом Минфина России от 24.10.2008 № 116н (п. п. 1, 2 ПБУ 2/2008).

Поскольку в данном случае выручка и расходы по договору определяются способом «по мере готовности», а начало этапов выполнения работ и конец этапов приходятся на разные отчетные периоды, на 31.12.2022 г. определена выручка по «мере готовности»

по договору № 16/08/22/01 от 10.03.2022 - в размере 3152531,17 руб. с НДС 20% (без НДС – 2627109,31 руб.).

по договору № 80/08/22 от 31.08.2022 - в размере 4986067,27 руб. с НДС 20% (без НДС –

4155056,06 руб.).

по договору № 95/08/21 от 17.10.2022 - в размере 409792,03 руб. с НДС 20% (без НДС – 341493,36 руб.).

При применении способа "по мере готовности" степень завершенности работ на отчетную дату определяется по доле понесенных на отчетную дату затрат в расчетной величине общих затрат по договору по формуле:

$$СЗР = \PhiЗ / ОЗ \times 100\%,$$

где СЗР - степень завершенности работ по договору на отчетную дату (в процентах);

ΦЗ - фактически понесенные на отчетную дату затраты по договору (в рублях);

ОЗ - расчетная величина общих затрат по договору (в рублях).

Расчетная величина общих затрат по договору определяется на каждую отчетную дату по формуле:

$$ОЗ = \PhiЗ + РЗЗ,$$

где РЗЗ - расчетная величина затрат, которые предстоит понести для завершения работ по договору (в рублях).

Если другой способ определения степени завершенности работ по конкретному договору дает более достоверную оценку этого показателя, то применяется этот другой способ.

При применении способа "по мере готовности" выручка по договору, признаваемая в отчетном периоде, определяется как доля от общей выручки по договору, соответствующая степени завершенности работ по договору, за вычетом выручки, признанной в предыдущих отчетных периодах, по формуле:

$$В ОП = ОВД \times СЗР - В П П,$$

где ВОП - выручка по договору, признаваемая в отчетном периоде;

ОВД - общая выручка по договору на отчетную дату;

ВПП - выручка по договору, признанная в предыдущих отчетных периодах.

Информация по незавершенным договорам по состоянию на 31.12.2022 года (в рублях)

	Признанная выручка по договорам за 2022 год	В том числе, не предъявленная к оплате начисленная выручка по мере готовности	Расходы по договорам за 2022 год	Прибыль	Не предъявленная к оплате начисленная выручка по состоянию на 31.12.2021 (без НДС)	Не предъявленная к оплате начисленная выручка по состоянию на 31.12.2022 (без НДС)	Сумма полученной предварительной оплаты, авансов на 31.12.2022 (с НДС)
Договор № 211/08/18 от 03.12.2018, заказчик АО "Центральная ППК"	648 682,98	0,00	648 682,98	0,00	0,00	0,00	0,00
Договор № 50/08/20 от 18.06.2020, заказчик АО "Центральная ППК"	1 543 802,10	0,00	1 331 824,45	211 977,65	23 510,33	0,00	0,00
Договор № 16/08/22/01 от 10.03.2022, заказчик ООО "Интегра"	2 627 109,31	2 627 109,31	2 269 590,69	357 518,62	0,00	2 627 109,31	1 500 000,00
Договор № 80/08/22 от 31.08.2022, заказчик АО "Центральная ППК"	6 896 133,04	4 155 056,06	5 052 533,60	1 843 599,44	0,00	4 155 056,06	3 456 386,39
Договор № 95/08/22 от 17.10.2022, заказчик АО "Центральная ППК"	341 493,36	341 493,36	304 765,40	36 727,96	0,00	341 493,36	1 206 107,47
Договор № 11/11/22-ИТС от 09.12.22, заказчик АО "РПМ"	0,00	0,00	0,00	0,00	0,00	0,00	1 856 886,00
Договор № 121/08/22 от 21.12.2022, заказчик АО "Центральная ППК"	96 862,00	0,00	45 265,45	51 596,55	0,00	0,00	0,00
ИТОГО	12 154 082,79	7 123 658,73	9 652 662,57	2 501 420,22	23 510,33	7 123 658,73	8 019 379,86

Информация по незавершенным договорам по состоянию на 31.12.2022 года (в рублях)

	Признанная выручка с начала действия договора	Расходы с начала действия договора	Валовая прибыль с начала действия договора
Договор № 211/08/18 от 03.12.2018, заказчик АО "Центральная ППК"	43 782 930,32	36 957 248,33	6 825 681,99
Договор № 50/08/20 от 18.06.2020, заказчик АО "Центральная ППК"	1 987 568,11	1 718 766,65	268 801,46
Договор № 16/08/22/01 от 10.03.2022, заказчик ООО "Интегра"	2 627 109,31	2 269 590,69	357 518,62
Договор № 80/08/22 от 31.08.2022, заказчик АО "Центральная ППК"	6 896 133,04	5 052 533,60	1 843 599,44
Договор № 95/08/22 от 17.10.2022, заказчик АО "Центральная ППК"	341 493,36	304 765,40	36 727,96
Договор № 11/11/22-ИТС от 09.12.22, заказчик АО "РПМ"	0,00	0,00	0,00
Договор № 121/08/22 от 21.12.2022, заказчик АО "Центральная ППК"	96 862,00	45 265,45	51 596,55
ИТОГО	55 732 096,14	46 348 170,12	9 383 926,02

Информация по выполненным в 2022 году договорам (в рублях)

	Выручка по договорам за 2022 год	Расходы по договорам за 2022 год	Прибыль	Выручка по договорам, всего за период действия договора	Расходы по договорам, всего за период действия договора	Прибыль по договорам, всего за период действия договора
Договор № 41/08/20 от 28.05.2020, заказчик АО "Центральная ППК"	354 785,65	34 000,52	320 785,13	420 802,72	43 309,15	377 493,57
Договор № 104/08/20 от 17.11.2020, заказчик АО "Центральная ППК"	326 642,82	88 657,34	237 985,48	449 304,27	95 614,04	353 690,23
Договор № 64/08/21 от 28.06.2021, заказчик АО "Центральная ППК"	25 111 515,78	22 333 805,82	2 777 709,96	55 138 615,07	42 771 010,99	12 367 604,08
Договор № 104/08/21 от 27.09.2021, заказчик АО "Центральная ППК"	8 990 419,16	7 712 363,13	1 278 056,03	15 302 776,03	10 721 783,25	4 580 992,78
Договор № 107/08/21 от 01.10.2021, заказчик АО "Центральная ППК"	1 168 735,52	447 916,24	720 819,28	1 186 030,80	454 872,94	731 157,86
Договор № 24/08/21 от 11.03.2022, заказчик АО "Центральная ППК"	415 293,00	194 676,28	220 616,72	415 293,00	194 676,28	220 616,72
Договор № 10/08/22/01 от 02.03.2022, заказчик ООО "Интегра"	11 509 166,67	8 818 799,30	2 690 367,37	11 509 166,67	8 818 799,30	2 690 367,37
Договор № 18-04-2022/ИТС от 18.04.2022, заказчик ООО "КДС-3"	632 500,00	607 486,30	25 013,70	632 500,00	607 486,30	25 013,70
Договор № 06-06-2022/ИТС от 06.06.2022, заказчик ООО "КДС-3"	656 791,67	620 968,99	35 822,68	656 791,67	620 968,99	35 822,68
Договор № 06-10-2022/ИТС от 06.10.2022, заказчик ООО "КДС-3"	1 000 000,00	916 320,56	83 679,44	1 000 000,00	916 320,56	83 679,44
ИТОГО	50 165 850,27	41 774 994,48	8 390 855,79	86 711 280,23	65 244 841,80	21 466 438,43

В рамках основной деятельности в 2021 году обществом был получен доход в сумме 100 054 тыс. руб.

Виды деятельности	Выручка (руб.)	% к общей выручке	Себестоимость, руб.
Проектно-изыскательские работы (ОКВЭД 71.11.1 Деятельность в области архитектуры, связанная с созданием архитектурного объекта)	65 342 984	65,31	46 078 089
Строительно-монтажные работы (ОКВЭД 42.99 Строительство прочих инженерных сооружений, не включенных в другие группировки)	34 711 126	34,69	33 469 393
ИТОГО	100 054 110	100	79 547 482

По заключенным договорам № 41/08/20 от 28.05.2020, № 50/08/20 от 18.06.2020, №107/08/21 от 01.10.2021 АО с «Центральная ППК» (ОКВЭД 71.12.1), предусмотрена поэтапная сдача работ, начало выполнения работ приходится на один календарный год, а окончание - на другой, поэтому бухгалтерский учет осуществляется в порядке, установленном Положением по бухгалтерскому учету «Учет договоров строительного подряда» (ПБУ 2/2008), утвержденного Приказом Минфина России от 24.10.2008 № 116н (п. п. 1, 2 ПБУ 2/2008).

Поскольку в данном случае выручка и расходы по договору определяются способом «по мере готовности», а начало этапов выполнения работ и конец этапов приходится на разные отчетные периоды, на 31.12.2021 г. определена выручка по «мере готовности»

по договору № 41/08/20 от 28.05.2020 - в размере 79220,48 руб. с НДС 20% (без НДС – 66017,07 руб.).

по договору № 50/08/20 от 18.06.2020 - в размере 28212,40 руб. с НДС 20% (без НДС – 23510,33 руб.).

по договору №107/08/21 от 01.10.2021- в размере 20754,34 руб. с НДС 20% (без НДС – 17295,28 руб.).

При применении способа "по мере готовности" степень завершенности работ на отчетную дату определяется по доле понесенных на отчетную дату затрат в расчетной величине общих затрат по договору по формуле:

$$СЗР = ФЗ / ОЗ \times 100\%,$$

где СЗР - степень завершенности работ по договору на отчетную дату (в процентах);

ФЗ - фактически понесенные на отчетную дату затраты по договору (в рублях);

ОЗ - расчетная величина общих затрат по договору (в рублях).

Расчетная величина общих затрат по договору определяется на каждую отчетную дату по формуле:

$$ОЗ = ФЗ + РЗЗ,$$

где РЗЗ - расчетная величина затрат, которые предстоит понести для завершения работ по договору (в рублях).

Если другой способ определения степени завершенности работ по конкретному договору дает более достоверную оценку этого показателя, то применяется этот другой способ.

При применении способа "по мере готовности" выручка по договору, признаваемая в отчетном периоде, определяется как доля от общей выручки по договору, соответствующая степени завершенности работ по договору, за вычетом выручки, признанной в предыдущих отчетных периодах, по формуле:

$$ВОП = ОВД \times СЗР - ВПП,$$

где ВОП - выручка по договору, признаваемая в отчетном периоде;

ОВД - общая выручка по договору на отчетную дату;

ВПП - выручка по договору, признанная в предыдущих отчетных периодах.

Информация по незавершенным договорам по состоянию на 31.12.2021 года (в рублях)

	Признанная выручка по договорам за 2021 год	В т.ч., не предъявленная к оплате начисленная выручка по мере готовности	Расходы по договорам за 2021 год	Прибыль за 2021 год	Не предъявленная к оплате начисленная выручка на 31.12.2020 (без НДС)	Не предъявленная к оплате начисленная выручка на 31.12.2021 (без НДС)	Сумма полученной предварительной оплаты, авансов на 31.12.2020 (с НДС)	Сумма полученной предварительной оплаты, авансов на 31.12.2021 (с НДС)
Договор № 211/08/18 от 03.12.2018, заказчик АО "Центральная ППК"	0,00	0,00	0,00	0,00	0,00	0,00	495 625,90	495 625,90
Договор № 41/08/20 от 28.05.2020, заказчик АО "Центральная ППК"	66 017,07	66 017,07	9 308,63	56 708,44	0,00	66 017,07	0,00	0,00
Договор № 50/08/20 от 18.06.2020, заказчик АО "Центральная ППК"	375 503,84	23 510,33	332 332,46	43 171,38	0,00	23 510,33	0,00	0,00
Договор № 104/08/20 от 17.11.2020, заказчик АО "Центральная ППК"	122 661,45	0,00	6 956,70	115 704,75	0,00	0,00	0,00	0,00
Договор №64/08/21 от 28.06.2021, заказчик АО "Центральная ППК"	30 027 099,29	0,00	20 437 205,17	9 589 894,12	0,00	0,00	0,00	0,00
Договор №104/08/21 от 27.09.2021, заказчик АО "Центральная ППК"	6 312 356,87	0,00	3 009 420,12	3 302 936,75	0,00	0,00	0,00	2 656 012,00
Договор №107/08/21 от 01.10.2021, заказчик АО "Центральная ППК"	17 295,28	17 295,28	6 956,70	10 338,58	0,00	17 295,28	0,00	0,00
ИТОГО	36 920 933,80	106 822,68	23 802 179,78	13 118 754,02	0,00	106 822,68	495 625,90	3 151 637,90

Информация по незавершенным договорам с начала действия по состоянию на 31.12.2021 года (в рублях)

	Признанная выручка с начала действия договора	Расходы по договорам с начала действия договора	Валовая прибыль с начала действия договора
Договор № 211/08/18 от 03.12.2018, заказчик АО "Центральная ППК"	43 134 247,34	36 308 565,35	6 825 681,99
Договор № 41/08/20 от 28.05.2020, заказчик АО "Центральная ППК"	66 017,07	9 308,63	56 708,44
Договор № 50/08/20 от 18.06.2020, заказчик АО "Центральная ППК"	443 766,01	386 942,20	56 823,81
Договор № 104/08/20 от 17.11.2020, заказчик АО "Центральная ППК"	122 661,45	6 956,70	115 704,75
Договор №64/08/21 от 28.06.2021, заказчик АО "Центральная ППК"	30 027 099,29	20 437 205,17	9 589 894,12
Договор №104/08/21 от 27.09.2021, заказчик АО "Центральная ППК"	6 312 356,87	3 009 420,12	3 302 936,75
Договор №107/08/21 от 01.10.2021, заказчик АО "Центральная ППК"	17 295,28	6 956,70	10 338,58
ИТОГО	80 123 443,31	60 165 354,87	19 958 088,44

Информация по выполненным в 2021 году договорам (в рублях)

	Выручка по договорам за 2021 год	Расходы по договорам за 2021 год	Прибыль за 2021 год	Выручка с начала действия договора	Расходы с начала действия договора	Валовая прибыль с начала действия договора
Договор № 189/08/18 от 30.10.2018, заказчик АО "Центральная ППК"	3 456,01	2 244,83	1 211,18	2 100 097,03	498 496,04	1 601 600,99
Договор № 19-11-2019/ИТС от 19.11.2019, заказчик АО "Центральная ППК"	33 764,33	2 244,83	31 519,50	41 666,62	2 244,83	39 421,79
Договор № 12/08/18 от 02.02.2018, заказчик АО "Центральная ППК"	17 649 225,83	15 503 794,37	2 145 431,46	113 586 850,87	97 115 624,81	16 471 226,06
Договор № 79/08/21 от 23.07.2021, заказчик АО "Центральная ППК"	405 158,20	169 525,25	235 632,95	405 158,20	169 525,25	235 632,95
Договор № 11/11-21(КТ) от 11.11.2021, заказчик ООО "АРС"	700 000,00	545 431,03	154 568,97	700 000,00	545 431,03	154 568,97
Договор № 48/08/21/01 от 03.06.2021, заказчик ООО "Интегра"	7 067 112,50	4 196 186,92	2 870 925,58	7 067 112,50	4 196 186,92	2 870 925,58
Договор № 17/09/21 от 17.09.2021, заказчик ООО "Интегра"	400 000,00	89 703,81	310 296,19	400 000,00	89 703,81	310 296,19
Договор № 54/08/21 от 21.05.2021, заказчик АО "Центральная ППК"	2 080 000,00	1 694 238,56	385 761,44	2 080 000,00	1 694 238,56	385 761,44
Договор № 24/18/09 от 18.09.2020, заказчик ООО "АСПЕН"	83 333,33	72 539,70	10 793,63	83 333,33	72 539,70	10 793,63
Договор № 120/08/19 от 03.09.2019, заказчик АО "Центральная ППК"	16 730 743,51	16 116 488,90	614 254,61	85 395 345,58	82 185 921,08	3 209 424,50
Договор № 09/08/20 от 07.02.2020, заказчик АО "Центральная ППК"	17 980 382,53	17 352 904,32	627 478,21	18 885 334,00	18 227 708,78	657 625,22
ИТОГО	63 133 176,24	55 745 302,52	7 387 873,72	230 744 898,13	204 797 620,81	25 947 277,32

Для признания выручки по договорам способом "по мере готовности" Общество использует способ определения степени завершенности работ по договору на отчетную дату по доле понесенных на отчетную дату расходов в расчетной величине общих расходов по договору.

В 2022 году заемные средства по процентным договорам займа Обществом не привлекались. По состоянию на 31.12.2022 задолженность по кредитам и займам отсутствует.

Общество не является эмитентом публично размещаемых ценных бумаг, поэтому не применяет ПБУ 12/2010 «Информация по сегментам».

Общество находится на общей системе налогообложения, ПБУ 18/2 применяет.

Прямые расходы в целях налогообложения совпадают с перечнем прямых расходов в бухгалтерском учете (согласно учетной политике).

В 2022 году имелись расхождения между прибылью по бухгалтерскому учету и прибылью в целях налогообложения, в результате ПНО составили 378 029 руб.

Разница в учете управленческих расходов для целей бухгалтерского и налогового учета в размере 50708 руб. представляет собой постоянную разницу, которая сложилась из расходов, не принимаемых для целей налогообложения.

Разница в учете прочих расходов для целей бухгалтерского и налогового учета в размере 327 321 руб. представляет собой постоянную разницу, которая образовалась в связи с применением ПБУ 18/02 «Учет расчетов по налогу на прибыль организаций» и сложилась из расходов, не принимаемых для целей НУ.

Изменение ОНА – 3 086 637 руб., изменение ОНО – 1 135 978 руб.

Временная разница возникла в связи с применением в учете доходов и расходов для целей бухгалтерского и налогового учета ПБУ 2/2008 «Учет договоров строительного подряда», ПБУ 18/02 «Учет расчетов по налогу на прибыль организаций», а также в связи с тем, что оценочные обязательства по отпускам в налоговом учете не начисляются, резервы по сомнительным долгам не создаются.

3. Основные принципы учетной политики и пояснения к показателям отчетности

Бухгалтерская отчетность сформирована организацией, исходя из действующих в Российской Федерации, правил бухгалтерского учета и отчетности.

В отчетном периоде Общество осуществляло списание стоимости материально-производственных запасов по способу средней себестоимости (как в бухгалтерском, так и в налоговом учете).

3.1. Нематериальные активы

Бухгалтерский учет нематериальных активов осуществляется в соответствии с ПБУ 14/2007 «Учет нематериальных активов».

Наличие и движение используемых в деятельности НМА, представлено в Пояснениях в табличном виде (раздел 1).

3.2. Основные средства и капитальные вложения

Учет основных средств (далее - ОС) и капитальных вложений ведется в соответствии с Федеральными стандартами бухгалтерского учета 6/2020 "Основные средства" и 26/2020 "Капитальные вложения", утвержденными Приказом Минфина России от 17.09.2020 N 204н.

Актив, удовлетворяющий условиям п. 4 ФСБУ 6/2020, относится к объектам ОС, если его стоимость больше 100 тыс. руб.

Если его стоимость не превышает установленный лимит, то актив не признается, а затраты на приобретение, создание такого актива отражаются в составе расходов периода, в котором они понесены.

Для обеспечения контроля за сохранностью активов со сроком использования более 12 месяцев, не отнесенных в состав ОС, стоимость таких активов принимается на забалансовый учет.

Неотделимые улучшения в арендованные объекты ОС, произведенные после принятия к учету соответствующего права пользования активом, увеличивают фактическую стоимость этого права пользования по аналогии с учетом реконструкции, модернизации ОС.

Срок полезного использования объектов ОС определяется исходя из ожидаемого периода времени, в течение которого объект будет приносить экономические выгоды.

Все объекты ОС после признания учитываются по первоначальной стоимости, переоценка не производится.

Начисление амортизации объекта ОС начинается с первого числа месяца, следующего за месяцем признания объекта, прекращается с первого числа месяца, следующего за месяцем списания объекта с бухгалтерского учета.

По всем объектам ОС, за исключением ОС, которые не подлежат амортизации, амортизация начисляется линейным способом

В бухгалтерской (финансовой) отчетности за первый отчетный период применения ФСБУ 6/2020 организация не пересчитывает сравнительные показатели за периоды, предшествующие отчетному. При этом проводится единовременная корректировка балансовой стоимости ОС на начало отчетного периода в соответствии с переходными положениями ФСБУ 6/2020 "Основные средства".

В бухгалтерском балансе основные средства показаны по первоначальной стоимости за минусом сумм амортизации, накопленной за время их эксплуатации.

Расходы на ремонт основных средств отражаются в бухгалтерском учете по мере их фактического осуществления.

На забалансовом счете 001 «Арендованные основные средства» по состоянию на 31 декабря 2022 года числятся, всего на сумму 8 тыс. руб.:

- Диспенсер HC 66 WHITE с подстаканником на сумму 8 142 руб.

Наличие и движение используемых в деятельности основных средств, представлено в Пояснениях в табличном виде (раздел 2).

Корректировка показателей в связи с изменением учетной политики

В связи с началом применения организацией с 1 января 2022 года ФСБУ: 25/2018 "Бухгалтерский учет аренды"; 6/2020 "Основные средства"; 26/2020 "Капитальные вложения" в Бухгалтерском балансе на 31 декабря 2022 г. показатели приведены с учетом корректировки. (тыс. руб.)

Наименование показателя	Код строки	Графа "На 31.12.2021" до корректировки	Корректировка	Графа "На 31.12.2021" после корректировки
Основные средства	1150	202	2 837	3 038
в том числе:				
Основные средства в организации	11501	202	1	202
Права пользования активами	11502	0	2 836	2 836
Отложенные налоговые активы	1180	10 471	567	11 038
Итого по разделу I	1100	12 044	3 404	15 448
БАЛАНС	1600	70 595	3 404	73 999
Нераспределенная прибыль (непокрытый убыток)	1370	16 063	1	16 064
Итого по разделу III	1300	17 213	1	17 214
Отложенные налоговые обязательства	1420	33	567	600
Прочие обязательства	1450	0	2 836	2 836
Итого по разделу IV	1400	33	3 403	3 436
БАЛАНС	1700	70 595	3 404	73 999

3.3. Финансовые вложения

Наличие и движение краткосрочных финансовых вложений представлено в Пояснениях в табличном виде (раздел 3).

Финансовые вложения на конец отчетного периода состоят из процентных займов на сумму 1 377 000 руб. (договор займа №22-11-2016/ИТС от 22.11.2016 с ООО «Результат»), а также средств во вкладах (депозитах), размещенных в ПАО СБЕРБАНК в сумме 4 350 000 руб.

3.4. Запасы

Учет сырья и материалов (далее - материалы) ведется в соответствии с Федеральным стандартом бухгалтерского учета ФСБУ 5/2019 "Запасы", утвержденным Приказом Минфина России от 15.11.2019 № 180н.

Затраты на приобретение материалов, включая транспортно-заготовительные расходы (ТЗР), отражаются непосредственно на счете 10 "Материалы", формируя фактическую себестоимость материалов. Счета 15 "Заготовление и приобретение материальных ценностей" и 16 "Отклонение в стоимости материальных ценностей" не используются, учетные цены не применяются.

ТЗР, понесенные в связи с приобретением материалов с разными наименованиями, распределяются пропорционально стоимости приобретения этих материалов.

При отпуске материалов в производство и ином выбытии их оценка производится организацией по средней себестоимости. Последняя определяется исходя из средней за период фактической себестоимости (взвешенная оценка), в расчет которой включаются количество и стоимость материалов на начало периода и все поступления за период. В качестве расчетного периода

установлен месяц.

Для обеспечения контроля за сохранностью инструментов, инвентаря, спецодежды, спецоснастки, тары и т.д. стоимость таких материалов после их передачи в производство (эксплуатацию) принимается на забалансовый учет.

Движение запасов в отчетном периоде представлено в Пояснениях в табличном виде (раздел 4).

Запасы по состоянию на 31.12.2022 не числятся. Запасы по состоянию на 31.12.2021 не числятся. Запасы по состоянию на 31.12.2020 не числятся.

Резерв под обесценение запасов не создавался. Запасы в залоге в организации отсутствуют.

В связи с началом применения организацией с 1 января 2022 года ФСБУ 6/2020 «Основные средства» переведены в состав малоценного инвентаря, учитываемого на забалансовом счете, объекты основных средств стоимостью до 100 тыс. руб. в сумме 1000 327 руб.

По состоянию на 31 декабря 2022 года на забалансовом счете МЦ.04 «Инвентарь и хозяйственные принадлежности в эксплуатации» числятся инвентарь и основные средства со сроком полезного использования более года и стоимостью менее 100 тыс. руб. в сумме 1 946 800 руб.

3.5. Налог на добавленную стоимость по приобретенным ценностям

Остаток не предъявленного к налоговому вычету налога на добавленную стоимость по счетам-фактурам поставщиков по состоянию на 31.12.2022, 31.12.2021, 31.12.2020 не числился.

3.6. Наличие и движение дебиторской задолженности

Задолженность покупателей и заказчиков определена исходя из цен, установленных договорами с покупателями (заказчиками) с учетом всех предоставленных скидок и НДС.

Наличие и движение краткосрочной дебиторской задолженности представлено в Пояснениях в табличном виде, где данные по выполненным этапам по незавершенным работам (в составе стр. 5531, 5511) указаны без уменьшения на сумму НДС, отложенному для уплаты (раздел 5).

НДС, отложенный для уплаты по состоянию на 31.12.2022 составил 1425 тыс. руб., на 31.12.2021 – 21 тыс. руб., на 31.12.2020 – 1355 тыс. руб.

По состоянию на 31.12.2022 резерв по сомнительным долгам отражен в сумме 2 768 163,04 руб. (по просроченной задолженности ООО «Кофе брейк»).

Расшифровка дебиторской задолженности по состоянию на 31.12.2022 (в руб. коп.):

Дебиторская задолженность, всего	28 271 100,16
Расчеты с покупателями и заказчиками	13 163 979,62
ООО "ИНТЕГРА"	8 159 000,00
ООО "Кофе брейк"	2 768 163,04
АО "Центральная ППК"	2 236 816,58
Расчеты по авансам выданным	3 501 790,90
ООО "Бегет"	3 345,90
ИП Васильев Роман Владимирович	370 000,00
ИП Величко Александр Владимирович	812 525,00
ИП Воротников Максим Александрович	292 500,00
ИП Куцевалов Марк Владимирович	1 100 000,00

ИП Русских Татьяна Валерьевна	553 000,00
ООО "Такском"	38 720,00
АО "ЦСТЭ" (ХОЛДИНГ)	331 700,00
Расчеты по налогам и сборам	619,03
НДС	618,03
Налог на прибыль	1,00
Расчеты по социальному страхованию и обеспечению	181 776,38
ФСС	181 769,99
ФСС пени	6,39
Выполненные этапы по незавершенным работам	7 123 658,73
АО "Центральная ППК"	4 496 549,42
ООО "ИНТЕГРА"	2 627 109,31
Расчеты с разными дебиторами и кредиторами	4 299 275,50
ПАО Сбербанк (проценты по депозиту)	957,93
ООО "РЕЗУЛЬТАТ" (проценты по займу)	2 550 908,46
АССОЦИАЦИЯ "СРО "АЛЪЯНС СТРОИТЕЛЕЙ"	31 500,00
АССОЦИАЦИЯ "СРО "ЛИГА ИЗЫСКАТЕЛЕЙ"	16 500,00
Союз проектировщиков и архитекторов в малом и среднем бизнесе	31 500,00
ОАО "Центральная пригородная пассажирская компания" (обеспеч. платежей)	1 630 218,70
Союз проектировщиков и архитекторов в малом и среднем бизнесе (полис страхования)	16 134,25
Страховое акционерное общество "ВСК" (полис страхования)	14 158,90
ООО "Зетта Страхование" (полис страхования)	7 397,26

По состоянию на 31.12.2021 резерв по сомнительным долгам отражен в сумме 2 768 163,04 руб. (по просроченной задолженности ООО «Кофе брейк»).

Расшифровка дебиторской задолженности по состоянию на 31.12.2021 (в руб. коп.):

Дебиторская задолженность, всего	55 608 500,76
Расчеты с покупателями и заказчиками	36 877 023,83
ООО "ИНТЕГРА"	4 827 686,28
ООО "Кофе брейк"	2 768 163,04
АО "Центральная ППК"	29 281 174,51
Расчеты по авансам выданным	2 657 002,48
ООО "Бегет"	2 442,48
ИП Воротников Максим Александрович	2 300 000,00
ООО "Такском"	34 560,00
АО "ЦСТЭ" (ХОЛДИНГ)	320 000,00
Расчеты по налогам и сборам	1 131,62
НДФЛ пени	214,17
НДС пени	613,30
Налог на имущество	303,00
Налог на имущество пени	1,15
Расчеты по социальному страхованию и обеспечению	181 770,69
ФСС	181 769,99
ПФР	0,70
Выполненные этапы по незавершенным работам	106 822,68
АО "Центральная ППК"	106 822,68

Расчеты с разными дебиторами и кредиторами	15 784 749,46
ПАО Сбербанк (проценты по депозиту)	2 395,56
ООО "ЧЕСТНАЯ ЕДА"(проценты по займу)	2 281 482,43
Союз проектировщиков и архитекторов в малом и среднем бизнесе (полис страхования)	16 397,73
Страховое акционерное общество "ВСК" (полис страхования)	19 989,04
АССОЦИАЦИЯ "СРО "АЛЬЯНС СТРОИТЕЛЕЙ"	31 500,00
АССОЦИАЦИЯ "СРО "ЛИГА ИЗЫСКАТЕЛЕЙ"	16 500,00
Союз проектировщиков и архитекторов в малом и среднем бизнесе	31 500,00
ООО "САХТИ"	94 060,11
ОАО "Центральная пригородная пассажирская компания" (обеспеч. платеж)	13 290 924,59

3.7. Денежные средства и денежные эквиваленты

К денежным средствам для целей представления информации в бухгалтерском балансе и в отчете о движении денежных средств относятся:

Денежные средства на счетах в кредитных учреждениях и в кассе организации;

Денежные эквиваленты - высоколиквидные финансовые вложения, которые могут быть легко обращены в заранее известную сумму денежных средств и которые подвержены незначительному риску изменения стоимости (п. 5 ПБУ 23/2011).

Примерами денежных эквивалентов являются:

- открытые в кредитных организациях депозиты до востребования;

- векселя Сбербанка России, используемые организациями при расчетах за реализованные товары, выполненные работы, оказанные услуги, со сроком погашения до трех месяцев (п. 5 Письма Минфина России от 21.12.2009 № ПЗ-4/2009 "О раскрытии информации о финансовых вложениях организации в годовой бухгалтерской отчетности").

Отчет о движении денежных средств сформирован в соответствии с требованиями ПБУ 23/2011 «Отчет о движении денежных средств», утв. приказом Минфина РФ от 2 февраля 2011 г. N 11н.

При формировании показателей ОДДС налог на добавленную стоимость, уплаченный поставщикам и полученный от покупателей, исключен из денежных потоков и представлен в ОДДС свернуто.

В отчете о движении денежных средств размещение денежных средств в депозитные вклады, по условиям размещения которых не предусмотрено досрочное востребование, а также полученные проценты отражаются в денежных потоках от инвестиционной деятельности.

Денежные потоки по размещению и погашению депозитов, произошедших в отчетном периоде показаны в ОДДС свернуто.

3.8. Кредиты и займы полученные

Бухгалтерский учет кредитов и займов ведется в соответствии с ПБУ 15/2008 «Учет расходов по займам и кредитам», утв. приказом Минфина РФ от 06.10.2008г. № 107н.

Проценты, причитающиеся к оплате займодавцу (кредитору) начисляются равномерно (в последний день каждого месяца в соответствии с условиями договора) и признаются прочими расходами того отчетного периода, к которому они относятся, за исключением той их части, которая подлежит включению в стоимость инвестиционного актива.

В 2022 году заемные средства Обществом не привлекались.

По состоянию на 31.12.2022 г. задолженность по кредитам и займам полученным отсутствует.

3.9. Наличие и движение кредиторской задолженности

Наличие и движение кредиторской задолженности представлены в Пояснениях в табличном виде (раздел 5).

Просроченная кредиторская задолженность по состоянию на 31.12.2022 составляет 20 587 070,26 рублей (перед ООО «Лидер» и ООО "А И А СЕРВИС СИСТЕМС").

Расшифровка кредиторской задолженности по состоянию на 31.12.2022 (в руб. коп.):

Кредиторская задолженность, всего	33 819 534,38
Расчеты с поставщиками и подрядчиками	22 630 703,60
ООО "А И А СЕРВИС СИСТЕМС"	6 307 788,15
ООО "ЖДК ЭЛЬФ"	354 000,00
ООО "Институт Инжпроект"	375 943,16
ИП Васильев Роман Владимирович	817 000,00
ООО "ЛИДЕР"	14 279 282,11
ПАО МГТС	2 690,18
ООО УК "ПРОМТРАНСПОРТ"	494 000,00
Расчеты по авансам полученным	6 682 816,55
АО "Центральная ППК"	3 885 411,55
ООО "ИНТЕГРА"	1 250 000,00
АО "РПМ"	1 547 405,00
Расчеты по налогам и сборам	2 168 342,00
НДС	2 168 342,00
Расчеты по социальному страхованию и обеспечению	2 337 672,23
ФСС	119 313,36
ПФР	1 714 318,64
ФОМС	504 040,23

Просроченная кредиторская задолженность по состоянию на 31.12.2021 составляет 14 279 292,11 рублей (перед ООО «Лидер»).

Расшифровка кредиторской задолженности по состоянию на 31.12.2021 (в руб. коп.):

Кредиторская задолженность, всего	51 320 432,07
Расчеты с поставщиками и подрядчиками	44 531 398,30
ООО "А И А СЕРВИС СИСТЕМС"	6 307 788,15
ООО "ЖДК ЭЛЬФ"	485 500,00
ООО "Институт Инжпроект"	40 344,55
ИП Васильев Роман Владимирович	1 385 000,00
АО "КТБ ЖЕЛЕЗОБЕТОН"	1 632 020,40
ООО "ЛИДЕР"	14 279 292,11
ООО "МЭФ ПИ КЕЙ ЭФ"	457 920,00
ПАО МГТС	2 454,84
ООО "СТРОЙМОНТАЖ"	19 941 078,25
Расчеты по авансам полученным	2 626 364,91
АО "Центральная ППК"	2 626 364,91
Расчеты по налогам и сборам	4 162 668,86
НДС	3 859 325,44
Налог на прибыль	303 343,42

3.10. Затраты на производство

Структура затрат на производство продукции (выполнение работ, оказание услуг) представлена в Пояснениях в табличном виде (раздел 6).

3.11. Оценочные обязательства

Оценочные обязательства в виде резерва на выплату вознаграждения по итогам года, на гарантийный ремонт и гарантийное обслуживание, по судебным искам в 2022 году не формировались.

Оценочные обязательства в виде резерва на оплату предстоящих отпусков на 31.12.2022 составляют 2 040 719 руб., изменение резерва представлено в Пояснениях в табличном виде (раздел 7).

3.12. Обеспечение обязательств

По счету 009 «Обеспечение обязательств и платежей выданные» по состоянию на 31 декабря 2021 г. отражена сумма 1 630 219 руб. – перечисление денежных средств для обеспечения заявки на участие в запросе предложений №32211984442 от 23.12.2022 АО «Центральная ППК».

3.13. Финансовые результаты

Выручка определяется исходя из цены, установленной договором между организацией и покупателями (заказчиками). В Отчете о финансовых результатах все доходы представлены в оценке нетто – за минусом налога на добавленную стоимость.

Финансовые результаты в отчетном периоде представлены следующими показателями (в тыс. руб.):

Наименование показателя	За Январь - Декабрь 2022 г.	За Январь - Декабрь 2021 г.
Выручка	62 320	100 054
в том числе:		
Проектно-изыскательские работы	62 320	65 343
Строительно-монтажные работы		34 711
Себестоимость продаж	(51 428)	(79 547)
в том числе:		
Проектно-изыскательские работы	(51 428)	(46 078)
Строительно-монтажные работы		(33 469)
Валовая прибыль (убыток)	10 892	22 507
Коммерческие расходы		-
Управленческие расходы	(21 092)	(21 421)
Прибыль (убыток) от продаж	(10 200)	(914)
Проценты к получению	795	690

Проценты к уплате	(316)	-
Прочие доходы		4 038
в том числе:		
Доходы, связанные со сдачей имущества в аренду (субаренду)		2 374
Прочие расходы	(410)	(1 598)
в том числе:		
Расходы, связанные со сдачей имущества в аренду (субаренду)		(1 304)
Прибыль (убыток) до налогообложения	(10 131)	2 216
Налог на прибыль	1 951	(783)
в том числе:		
текущий налог на прибыль		(303)
отложенный налог на прибыль	1 951	(480)
Чистая прибыль (убыток)	(8 182)	1 433

Налог на прибыль

Показатель	2022 год	2021 год
Прибыль (убыток) до н.о, облагаемая по основной ставке	(10 131)	2 216
Ставка налога на прибыль, %	20%	20%
Условный расход (условный доход) по налогу на прибыль	2 026	(443)
Постоянный налоговый расход (доход)	(75)	(340)
Налог на прибыль	1 951	(783)

Отложенный налог на прибыль

Наименование показателя	на 31.12.2022	на 31.12.2021, с учетом корректировки	Изменение
Отложенные налоговые активы всего, в том числе:	14 124	11 038	3 086
Арендные обязательства	304	567	(263)
Незавершенное производство	1072	4	1 068
Оценочные обязательства и резервы	408	406	2
РБП	11 786	9 507	2 279
Резервы сомнительных долгов	554	554	0
Отложенные налоговые обязательства всего, в том числе:	1736	600	1136
Дебиторская задолженность	1425	21	1404
Основные средства	311	579	(268)
Отложенный налог на прибыль			1 951

Показатель «Базовая прибыль (убыток) на акцию» Отчета о финансовых результатах по строке 2900 составил -8182 руб. из расчета показателя убытка по строке 2500 Отчета и средневзвешенного количества акций в количестве 1000 штук.

4. Иные обстоятельства, оказавшие или способные оказать влияние на бухгалтерскую отчетность

4.1. События после отчетной даты

Фактов хозяйственной деятельности, которые оказали или могут оказать влияние на финансовое состояние, движение денежных средств или результаты деятельности организации не производилось.

С февраля 2022 года США, ЕС и ряд других стран вводят санкции против России, Россия вводит ответные санкции. Как следствие, наблюдается рост волатильности на фондовых и валютных рынках, а также значительное снижение курса рубля по отношению к доллару США и евро. Все это оказывает неблагоприятное воздействие на экономику России, что может в свою очередь оказать существенное влияние на деятельность Общества в будущем.

Руководство считает указанные события после отчетной даты некорректирующими.

Поскольку ситуация нестабильна и быстро развивается, руководство не может надежно оценить потенциальное воздействие этих обстоятельств на Общество на дату составления настоящей бухгалтерской (финансовой) отчетности

4.2. Информация о связанных сторонах

В соответствии с ПБУ 11/2008 «Информация о связанных сторонах» стороны считаются связанными, если одна сторона имеет возможность оказывать влияние на деятельность другой стороны, составляющей бухгалтерскую отчетность, или на деятельность которых организация, составляющая бухгалтерскую отчетность, способна оказывать влияние.

Сумма выплат (с учетом страховых взносов) основному управленческому персоналу (генеральному директору и заместителям генерального директора) составила:
за 2022 год – 13 521 983 рубля,
за 2021 год – 12 400 179 рублей.

**Перечень субъектов, способных контролировать
или оказывать влияние на деятельность АО «ИТС»**

№ п/п	Полное фирменное наименование или ФИО связанной стороны	Для Ю.Л. - место нахождения (ОГРН/ИНН), для Ф.Л. - гражданство, должность в организации, ИНН (или аналогичные данные) дата и место рождения	Характер отношений, основание в силу которого лицо признается связанным	Дата наступления основания	Документ, подтверждающий характер отношений	% акций (долей) в уставном капитале	Виды и цели операций	Объем операций
1	Абазян Вардуи Мишаевна	Армения. Должность в организации не занимает. Согласно на раскрытие персональных данных не получено	Бенефициар	05.02.2013	Трастовая декларация	100%	-	-
2	Акционерная Компания с Ограниченной Ответственностью «СИДЭЙЗИ ЭНТЕРПРАЙС ЛИМИТЕД» (SEADAI SY ENTERPRISES LIMITED), зарегистрирована 05.02.2013г. МИНИСТЕРСТВОМ ТОРГОВЛИ, ПРОМЫШЛЕННОСТИ И ТУРИЗМА, ДЕПАРТАМЕНТОМ РЕГИСТРАЦИИ И ЛИКВИДАЦИИ КОМПАНИЙ НИКОСИЯ в соответствии с Законом, регулирующим деятельность компаний за регистрационным № HE 318854	15, Димокриту, ПАНАРЕТОС ЭЛИАНА КОМПЛЕКС, Квартира/Офис 104, Потамос Гермасогеяс, Почтовый индекс 4041, Лимассол, Кипр	Едиственный акционер	21.10.2013	Выписка из реестра акционеров	100%	-	-

№ п/п	Полное фирменное наименование или ФИО связанной стороны	Для Ю.Л. - место нахождения (ОГРН/ИНН), для Ф.Л. - гражданство, должность в организации, ИНН (или аналогичные данные)/дата и место рождения	Характер отношений, основание в силу которого лицо признается связанным	Дата наступления основания	Документ, подтверждающий характер отношений	% акций (долей) в уставном капитале	Виды и цели операций	Объем операций
3	Митькиных Александр Владимирович	РФ. Должность в организации не занимает. Согласие на раскрытие персональных данных не получено.	Член Совета Директоров	21.06.2019 19.06.2020 18.06.2021 17.06.2022	Решение акционера от 21.06.2019 Решение акционера от 19.06.2020 Решение акционера от 18.06.2021 Решение акционера от 17.06.2022	нет	Выплаты не производились	-
4	Гладкова Марина Игоревна	РФ, заместитель генерального директора по экономике и финансам. Согласие на раскрытие персональных данных не получено	Член Совета Директоров	27.06.2014 17.10.2014 15.04.2015 26.06.2015 24.06.2016 23.06.2017 22.06.2018 21.06.2019 19.06.2020 18.06.2021 17.06.2022	Решение акционера от 27.06.2014, Решение акционера от 16.10.2014, Решение акционера от 14.04.2015, Решение акционера от 26.06.2015, Решение акционера от 24.06.2016, Решение акционера от 23.06.2017, Решение акционера от 22.06.2018, Решение акционера от 21.06.2019, Решение акционера от 19.06.2020, Решение акционера от 18.06.2021, Решение акционера от 17.06.2022	нет	Выплаты Гладковой М. И. производились только в рамках трудового договора.	-

5	Маслова Екатерина Сергеевна	РФ, Согласие на раскрытие персональных данных не получено	Член Совета Директоров	26.06.2015 24.06.2016 23.06.2017 22.06.2018 21.06.2019 19.06.2020 18.06.2021 17.06.2022	Решение акционера от 26.06.2015, Решение акционера от 24.06.2016, Решение акционера от 23.06.2017, Решение акционера от 22.06.2018, Решение акционера от 21.06.2019 Решение акционера от 19.06.2020 Решение акционера от 18.06.2021 Решение акционера от 17.06.2022	нет	Выплаты не производились	-
6	Скобликова Екатерина Леонидовна	РФ, юрисконсульт. Согласие на раскрытие персональных данных не получено	Член Совета Директоров	22.06.2018 21.06.2019 19.06.2020 18.06.2021 17.06.2022	Решение акционера от 22.06.2018, Решение акционера от 21.06.2019 Решение акционера от 19.06.2020 Решение акционера от 18.06.2021 Решение акционера от 17.06.2022	нет	Выплаты Скобликовой Е.Л. производились только в рамках трудового договора.	-
7	Петров Алексей Андреевич	РФ, Генеральный директор. Согласие на раскрытие персональных данных не получено	Член Совета Директоров	21.06.2019 19.06.2020 18.06.2021 17.06.2022	Решение акционера от 21.06.2019 Решение акционера от 19.06.2020 Решение акционера от 18.06.2021 Решение акционера от 17.06.2022	нет	Выплаты Петрову А.А. производились только в рамках трудового договора	-
			Е.И.О.	12.12.2020	Трудовой договор, Протокол Заседания СД № 26-11-2020 от 26.11.2020	нет	Выплаты Петрову А.А. производились только в рамках трудового договора	-


Перечень субъектов, на которые АО «ИТС» оказывает влияние, либо контролируемых АО «ИТС»

№ п/п	Полное фирменное наименование или ФИО связанной стороны	нахождения (ОГРН/ИНН), для Ф.Л. - гражданство, должность в организации, ИНН (или аналогичные данные)/дата и место рождения	Характер отношений, основание в силу которого лицо признается связанным	Дата наступления основания	Документ, подтверждающий характер отношений	% акций (долей) в уставном капитале	Виды и цели операций	Объем операций
1	-	-	-	-	-	-	-	-

Перечень субъектов, которые контролируются тем же лицом (непосредственно или через третьи организации), что и АО «ИТС»

№ п/п	Полное фирменное наименование или ФИО связанной стороны	Для Ю.Л. - место нахождения (ОГРН/ИНН), для Ф.Л. - гражданство, должность в организации, ИНН (или аналогичные данные)/дата и место рождения	Характер отношений, основание в силу которого лицо признается связанным	Дата наступления основания	Документ, подтверждающий характер отношений	% акций (долей) в уставном капитале	Виды и цели операций	Объем операций
1	ОБЩЕСТВО С ОГРАНИЧЕННОЙ ОТВЕТСТВЕННОСТЬЮ "АЙТИФОРСЕЗ"	119072, г. Москва, Вн. Тер. Г. Муниципальный округ Якиманка наб. Берсеньевская, д. 8, стр.1, этаж 3, помеш.П, ком. 9 (ОГРН 5157746188078, ИНН 9705056908)	Лицо контролируется тем же лицом, что и АО «ИТС» - АКЦИОНЕРНАЯ КОМПАНИЯ С ОГРАНИЧЕННОЙ ОТВЕТСТВЕННОСТЬЮ "СИДЭЙЗИ ЭНТЕРПРАЙС ЛИМИТЕД" (SEADAILY ENTERPRISES LIMITED) владеет 100% долей в уставном капитале ООО «АТФ»	05.07.2016	Выписка из ЕГРЮЛ	100	-	-
2	Общество с ограниченной ответственностью «ОКТОПАСС»	105203, г. Москва, Вн.ТЕР.Г. Муниципальный округ Восточное Измайлово, ул.Нижняя Первомайская, д. 68/7, эт. подвал, пом.П, ком. 19 (ОГРН 1177746361077, ИНН 9705093970)	Полномочия единоличного исполнительного органа осуществляет то же лицо, что и в АО ИТС» - Петров Алексей Андреевич осуществляет полномочия единоличного исполнительного органа ООО «ОКТОПАСС». Петров Алексей Андреевич контролирует ООО «ОКТОПАСС» - владеет 100% долей в уставном капитале ООО «ОКТОПАСС»	12.08.2020 28.08.2020	Выписка из ЕГРЮЛ	100	-	-

3	Общество с ограниченной ответственностью «РЕЗУЛЬТАТ»	105203, г. Москва, ВН. ПЕР.Г. Муниципальный округ Восточное Измайлово, ул. Нижняя Первомайская, д. 68/7, эт. подвал, пом.Ц, ком.20 (ОГРН 1167746475269, ИНН9705067265)	Полномочия единоличного исполнителя органа осуществляет то же лицо, что и в АО «ИТС» - Петров Алексей Андреевич осуществляет полномочия единоличного исполнителя органа ООО «РЕЗУЛЬТАТ»	23.10.2020	Выписка из ЕГРЮЛ	-	Договор займа №22-11-2016/ИТС от 22.11.2016	Сумма основного долга по состоянию на 31.12.2022 – 1377000 руб., задолженность по процентам – 2550908,46 руб., в том числе по начисленным процентам за 2022 год – 269426,03 руб. Процентная ставка с момента заключения договора 12,5 %, с 01.07.2020 – 10%. Срок предоставления займа до 31.01.2023
4	Общество с ограниченной ответственностью «ЭМПОРИУМ ИНВЕСТ»	109240, г. Москва, ул. Радищевская Верхн., д.16, к. 2-3, этаж 1, пом.1,ком.№3 (ОГРН 1147746015460, ИНН 7704854442)	Петров Алексей Андреевич, осуществляющий полномочия единоличного исполнительного органа АО «ИТС», осуществляет полномочия председателя ликвидационной комиссии ООО «ЭМПОРИУМ ИНВЕСТ» Ликвидировано 28.06.2022	23.10.2020, 08.09.2021	Выписка из ЕГРЮЛ	-		



Генеральный директор

А.А. Петров

28 марта 2023 года

**Пояснения к бухгалтерскому балансу
и отчету о финансовых результатах АО "ИТС" (тыс. руб.)**

**1. Нематериальные активы и расходы на научно-исследовательские, опытно-конструкторские и технологические работы (НИОКР)
1.1. Наличие и движение нематериальных активов**

с.1

Наименование показателя	Код	Период	На начало года		Изменения за период					На конец периода		
			первоначальная стоимость	накопленная амортизация и убытки от обесценения	Поступило	Выбыло		Убыток от обесценения	Переоценка		первоначальная стоимость	накопленная амортизация и убытки от обесценения
						первоначальная стоимость	накопленная амортизация и убытки от обесценения		Первоначальная стоимость	Накопленная амортизация		
Нематериальные активы - всего	5100	за 2022г.	2 831	(1 470)	-	-	(287)	-	-	-	2 831	(1 756)
	5110	за 2021г.	2 831	(1 148)	-	-	(322)	-	-	-	2 831	(1 470)
в том числе:												
Исключительное право владельца на товарный знак и знак обслуживания,	5101	за 2022г.	2 531	(1 170)	-	-	(287)	-	-	-	2 531	(1 456)
наименование места происхождения товара	5111	за 2021г.	2 531	(883)	-	-	(287)	-	-	-	2 531	(1 170)
Исключительное авторское право на программы для ЭВМ, базы данных	5102	за 2022г.	300	(300)	-	-	-	-	-	-	300	(300)
	5112	за 2021г.	300	(265)	-	-	(35)	-	-	-	300	(300)

1.2. Первоначальная стоимость нематериальных активов, созданных самой организацией

Наименование показателя	Код	
	На 31 декабря 2022 г.	На 31 декабря 2021 г.
Всего	5120	-
в том числе:	5121	-

1.3. Нематериальные активы с полностью погашенной стоимостью

Наименование показателя	Код	На 31 декабря 2022 г.	На 31 декабря 2021 г.	На 31 декабря 2020 г.
Всего	5130	1	1	-
в том числе:				
Исключительное авторское право на программы для ЭВМ, базы данных	5131	1	1	-

1.4. Наличие и движение результатов НИОКР

Наименование показателя	Код	Период	На начало года		Поступило	Изменения за период		На конец периода	
			первоначальная стоимость	часть стоимости, списанной на расходы		Выбыло	часть стоимости, списанной на расходы за период	первоначальная стоимость	часть стоимости, списанной на расходы
НИОКР - всего	5140	за 2022г.	-	-	-	-	-	-	-
	5150	за 2021г.	-	-	-	-	-	-	-
в том числе:									
	5141	за 2022г.	-	-	-	-	-	-	-
	5151	за 2021г.	-	-	-	-	-	-	-

1.5. Незаконченные и неоформленные НИОКР и незаконченные операции по приобретению нематериальных активов

Наименование показателя	Код	Период	На начало года	Изменения за период			На конец периода
				затраты за период	списано затрат как не давших положительного результата	принято к учету в качестве нематериальных активов или НИОКР	
Затраты по незаконченным исследованиям и разработкам - всего	5160	за 2022г.	-	-	-	-	
	5170	за 2021г.	-	-	-	-	
в том числе:							
незаконченные операции по приобретению нематериальных активов - всего	5161	за 2022г.	-	-	-	-	
	5171	за 2021г.	-	-	-	-	
	5180	за 2022г.	-	-	-	-	
5190	за 2021г.	-	-	-	-		
в том числе:							
	5181	за 2022г.	-	-	-	-	
	5191	за 2021г.	-	-	-	-	



Руководитель

(подпись)

Петров Алексей Андреевич

(расшифровка подписи)

28 марта 2023 г.

2.2. Незавершенные капитальные вложения

Наименование показателя	Код	Период	На начало года	Изменения за период			На конец периода
				затраты за период	списано	принято к учету в качестве основных средств или увеличена стоимость	
Незавершенное строительство и незаконченные операции по приобретению, модернизации и т.п. основных средств - всего	5240	за 2022г.	-	-	-	-	
	5250	за 2021г.	-	225	-	(225)	
в том числе:							
	Многофункциональное устройство Kopica Minolta bizhub C257	5241 5251	за 2022г. за 2021г.	- -	- -	- -	
Тумба-подставка Kopica Minolta DK-518x	5242	за 2022г.	-	-	-	-	
	5252	за 2021г.	-	-	-	-	
Устройство автоматической подачи двухсторонних оригиналов (реверсивный) емкостью 100 листов	5243	за 2022г.	-	-	-	-	
	5253	за 2021г.	-	-	-	-	
Многофункциональное устройство Kopica Minolta bizhub C2571 + Реверсивный податчик+Тумба-подставка	5244	за 2022г.	-	-	-	-	
	5254	за 2021г.	-	163	-	(163)	
Принтер HP DesignJet T790 24"	5245	за 2022г.	-	-	-	-	
	5255	за 2021г.	-	63	-	(63)	


2.3. Изменение стоимости основных средств в результате достройки, дооборудования, реконструкции и частичной ликвидации

Наименование показателя	Код	за 2022г.	за 2021г.
Увеличение стоимости объектов основных средств в результате достройки, дооборудования, реконструкции - всего	5260	-	-
	5261	-	-
Уменьшение стоимости объектов основных средств в результате частичной ликвидации - всего:	5270	-	-
	5271	-	-

2.4. Иное использование основных средств

Наименование показателя	Код	На 31 декабря 2022 г.	На 31 декабря 2021 г.	На 31 декабря 2020 г.
Переданные в аренду основные средства, числящиеся на балансе	5280	-	-	-
Переданные в аренду основные средства, числящиеся за балансом	5281	-	-	-
Полученные в аренду основные средства, числящиеся на балансе	5282	-	-	-
Полученные в аренду основные средства, числящиеся за балансом	5283	8	8	1 630
Объекты недвижимости, принятые в эксплуатацию и фактически используемые, находящиеся в процессе государственной регистрации	5284	-	-	-
Основные средства, переведенные на консервацию	5285	-	-	-
Иное использование основных средств (залог и др.)	5286	-	-	-
Балансовая стоимость неамортизируемых основных средств	5287	-	59	-
	5288	-	-	-




 Руководитель (подпись)
 Петров Алексей Андреевич
 (расшифровка подписи)

28 марта 2023 г.

3. Финансовые вложения

3.1. Наличие и движение финансовых вложений

Наименование показателя	Код	Период	На начало года		Изменения за период						На конец периода		
			первоначальная стоимость	накопленная корректировка	Поступило	выбыло (погашено)		начисление процентов (включая доведенную первоначальную стоимость до номинальной)	Текущей рыночной стоимости (убытков от обесценения)	первоначальная стоимость	накопленная корректировка		
						первоначальная стоимость	накопленная корректировка						
Долгосрочные - всего	5301	за 2022г.	-	-	-	-	-	-	-	-	-	-	-
	5311	за 2021г.	-	-	-	-	-	-	-	-	-	-	-
в том числе:	5302	за 2022г.	-	-	-	-	-	-	-	-	-	-	-
	5312	за 2021г.	-	-	-	-	-	-	-	-	-	-	-
Краткосрочные - всего	5305	за 2022г.	5 657	-	923 050	(922 980)	-	-	-	-	5 727	-	-
	5315	за 2021г.	14 777	-	2 251 480	(2 260 600)	-	-	-	-	5 657	-	-
в том числе:	5306	за 2022г.	2 380	-	923 050	(921 080)	-	-	-	-	4 350	-	-
	5316	за 2021г.	10 800	-	2 251 480	(2 259 900)	-	-	-	-	2 380	-	-
Займы	5307	за 2022г.	3 277	-	-	(1 900)	-	-	-	-	1 377	-	-
	5317	за 2021г.	3 977	-	-	(700)	-	-	-	-	3 277	-	-
Финансовых вложений - итого	5300	за 2022г.	5 657	-	923 050	(922 980)	-	-	-	-	5 727	-	-
	5310	за 2021г.	14 777	-	2 251 480	(2 260 600)	-	-	-	-	5 657	-	-

3.2. Иное использование финансовых вложений

Наименование показателя	Код	На 31 декабря 2022 г.	На 31 декабря 2021 г.	На 31 декабря 2020 г.
Финансовые вложения, находящиеся в залоге - всего	5320	-	-	-
в том числе:				
Финансовые вложения, переданные третьим лицам (кроме продаж) - всего	5321	-	-	-
в том числе:				
5325		-	-	-
5326		-	-	-
5329		-	-	-
Иное использование финансовых вложений		-	-	-





 Руководитель _____
 (подпись)
 Петров Алексей Андреевич
 (расшифровка подписи)

28 марта 2023 г.

4.2. Запасы в залоге

Наименование показателя	Код	На 31 декабря 2022 г.	На 31 декабря 2021 г.	На 31 декабря 2020 г.
Запасы, не оплаченные на отчетную дату - всего	5440	-	-	-
в том числе:				
Запасы, находящиеся в залоге по договору - всего	5441	-	-	-
в том числе:	5445	-	-	-
	5446	-	-	-





Руководитель _____
Петров Алексей Андреевич
(расшифровка подписи)

(подпись)

28 марта 2023 г.

5. Дебиторская и кредиторская задолженность
5.1. Наличие и движение дебиторской задолженности

Наименование показателя	Код	Период	На начало года			Изменения за период							На конец периода				
			учтенная по условиям договора	величина резерва по сомнительным долгам	в результате хозяйственных операций (сумма долга по сделке, операции)	причитающиеся проценты, штрафы и иные начисления	погашение	списание на финансовый результат	восстановление резерва	перевод из долго- в краткосрочную задолженность	перевод из дебиторской в кредиторскую задолженность	перевод из кредиторской в дебиторскую задолженность	учтенная по условиям договора	величина резерва по сомнительным долгам			
															поступление	выбыло	
Долгосрочная дебиторская задолженность - всего	5501	за 2022г.	-	-	-	-	-	-	-	-	-	-	-	-	-	-	-
	5521	за 2021г.	-	-	-	-	-	-	-	-	-	-	-	-	-	-	-
в том числе:																	
Расчеты с покупателями и заказчиками	5502	за 2022г.	-	-	-	-	-	-	-	-	-	-	-	-	-	-	-
	5522	за 2021г.	-	-	-	-	-	-	-	-	-	-	-	-	-	-	-
Авансы выданные	5503	за 2022г.	-	-	-	-	-	-	-	-	-	-	-	-	-	-	-
	5523	за 2021г.	-	-	-	-	-	-	-	-	-	-	-	-	-	-	-
Прочая	5504	за 2022г.	-	-	-	-	-	-	-	-	-	-	-	-	-	-	-
	5524	за 2021г.	-	-	-	-	-	-	-	-	-	-	-	-	-	-	-
	5505	за 2022г.	-	-	-	-	-	-	-	-	-	-	-	-	-	-	-
	5525	за 2021г.	-	-	-	-	-	-	-	-	-	-	-	-	-	-	-
Краткосрочная дебиторская задолженность - всего	5510	за 2022г.	55 630	(2 768)	23 880	-	(49 813)	-	-	-	-	-	-	-	-	29 696	(2 768)
	5530	за 2021г.	43 770	(4 614)	49 582	-	(37 722)	-	-	-	-	-	-	-	-	55 630	(2 768)
в том числе:																	
Расчеты с покупателями и заказчиками	5511	за 2022г.	37 005	(2 768)	18 751	-	(34 044)	-	-	-	-	-	-	-	-	21 712	(2 768)
	5531	за 2021г.	28 466	(4 614)	33 204	-	(22 665)	-	-	-	-	-	-	-	-	37 005	(2 768)
Авансы выданные	5512	за 2022г.	2 657	-	3 147	-	(2 302)	-	-	-	-	-	-	-	-	3 502	-
	5532	за 2021г.	13 925	-	2 626	-	(13 894)	-	-	-	-	-	-	-	-	2 657	-
Прочая	5513	за 2022г.	15 968	-	1 981	-	(13 467)	-	-	-	-	-	-	-	-	4 482	-
	5533	за 2021г.	3 379	-	13 752	-	(1 163)	-	-	-	-	-	-	-	-	15 968	-
	5514	за 2022г.	-	-	-	-	-	-	-	-	-	-	-	-	-	X	-
	5534	за 2021г.	-	-	-	-	-	-	-	-	-	-	-	-	-	X	-
Итого	5500	за 2022г.	55 630	(2 768)	23 880	-	(49 813)	-	-	-	-	-	X	-	-	29 696	(2 768)
	5520	за 2021г.	43 770	(4 614)	49 582	-	(37 722)	-	-	-	-	-	X	-	-	55 630	(2 768)

5.2. Просроченная дебиторская задолженность

Наименование показателя	Код	На 31 декабря 2022 г.		На 31 декабря 2021 г.		На 31 декабря 2020 г.	
		учтенная по условиям договора	балансовая стоимость	учтенная по условиям договора	балансовая стоимость	учтенная по условиям договора	балансовая стоимость
Бсего	5540	2 768	-	2 768	-	4 614	-
в том числе:							
расчеты с покупателями и заказчиками	5541	2 768	-	2 768	-	4 614	-
расчеты с поставщиками и заказчиками (в части авансовых платежей, предоплат)	5542	-	-	-	-	-	-
прочая	5543	-	-	-	-	-	-
	5544	-	-	-	-	-	-

5.3. Наличие и движение кредиторской задолженности

Наименование показателя	Код	Период	Остаток на начало года	Изменения за период						перевод из кредиторской в дебиторскую задолженность	перевод из дебиторской в кредиторскую задолженность	перевод из долгосрочную задолженность	Остаток на конец периода
				поступление			выбыло						
				в результате хозяйственных операций (сумма долга по сделке, операции)	причитающиеся проценты, штрафы и иные начисления	погашение	списание на финансовый результат						
Долгосрочная кредиторская задолженность - всего	5551	за 2022г.	2 836	-	-	-	-	(1 314)	-	-	-	-	1 522
	5571	за 2021г.	-	-	-	-	-	-	-	-	-	-	-
в том числе:													
кредиты	5552	за 2022г.	-	-	-	-	-	-	-	-	-	-	-
	5572	за 2021г.	-	-	-	-	-	-	-	-	-	-	-
займы	5553	за 2022г.	-	-	-	-	-	-	-	-	-	-	-
	5573	за 2021г.	-	-	-	-	-	-	-	-	-	-	-
прочая	5554	за 2022г.	2 836	-	-	-	-	(1 314)	-	-	-	-	1 522
	5574	за 2021г.	-	-	-	-	-	-	-	-	-	-	-
	5555	за 2022г.	-	-	-	-	-	-	-	X	X	-	-
	5575	за 2021г.	-	-	-	-	-	-	-	X	X	-	-
Краткосрочная кредиторская задолженность - всего	5560	за 2022г.	51 320	11 019	2	-	(28 522)	-	-	-	-	-	33 820
	5580	за 2021г.	48 060	33 930	-	-	(29 212)	(1 457)	-	-	-	-	51 320
в том числе:													
расчеты с поставщиками и подрядчиками	5561	за 2022г.	44 531	2 001	-	-	(23 902)	-	-	-	-	-	22 631
	5581	за 2021г.	29 450	28 046	-	-	(11 508)	(1 457)	-	-	-	-	44 531
авансы полученные	5562	за 2022г.	2 626	6 683	-	-	(2 626)	-	-	-	-	-	6 683
	5582	за 2021г.	18 117	2 213	-	-	(17 704)	-	-	-	-	-	2 626
расчеты по налогам и взносам	5563	за 2022г.	4 163	2 335	2	-	(1 994)	-	-	-	-	-	4 506
	5583	за 2021г.	492	3 671	-	-	-	-	-	-	-	-	4 163
кредиты	5584	за 2022г.	-	-	-	-	-	-	-	-	-	-	-
	5584	за 2021г.	-	-	-	-	-	-	-	-	-	-	-
займы	5565	за 2022г.	-	-	-	-	-	-	-	-	-	-	-
	5585	за 2021г.	-	-	-	-	-	-	-	-	-	-	-
прочая	5566	за 2022г.	-	-	-	-	-	-	-	-	-	-	-
	5586	за 2021г.	-	-	-	-	-	-	-	-	-	-	-
	5567	за 2022г.	-	-	-	-	-	-	-	-	-	-	-
	5587	за 2021г.	-	-	-	-	-	-	-	-	-	-	-
Итого	5550	за 2022г.	54 156	11 019	2	-	(29 836)	-	-	X	X	-	35 342
	5570	за 2021г.	48 060	33 930	-	-	(29 212)	(1 457)	-	-	-	-	51 320

5.4. Просроченная кредиторская задолженность

Наименование показателя	Код	На 31 декабря 2022 г.	На 31 декабря 2021 г.	На 31 декабря 2020 г.
Всего	5590	20 587	14 279	14 279
в том числе:				
расчеты с поставщиками и подрядчиками	5591	20 587	14 279	14 279
расчеты с покупателями и заказчиками	5592	-	-	-
прочая задолженность	5593	-	-	-
	5594	-	-	-



Петров Алексей Андреевич
(расшифровка подписи)

Руководитель

(подпись)

28 марта 2023 г.

6. Затраты на производство (расходы на продажу)*

Наименование показателя	Код	за 2022г.	за 2021г.
Материальные затраты	5610	302	160
Расходы на оплату труда	5620	19 683	20 108
Отчисления на социальные нужды	5630	4 737	4 781
Амортизация	5640	1 701	414
Прочие затраты	5650	46 097	75 505
Итого по элементам	5660	72 520	100 968
Фактическая себестоимость проданных товаров	5665	-	-
Изменение остатков (прирост [-]); незавершенного производства, готовой продукции и др.	5670	-	-
Изменение остатков (уменьшение [+]); незавершенного производства, готовой продукции и др.	5680	-	-
Итого расходы по обычным видам деятельности	5600	72 520	100 968

* - Для организаций, осуществляющих торговую деятельность, добавлена строка 5665, учитывающая фактическую себестоимость товаров



(Handwritten signature in blue ink)


Руководитель _____
 (подпись)
Петров Алексей Андреевич
 (расшифровка подписи)

28 марта 2023 г.

7. Оценочные обязательства

Наименование показателя	Код	Остаток на начало года	Признано	Погашено	Списано как избыточная сумма	Остаток на конец периода
Оценочные обязательства - всего	5700	2 028	1 951	(1 938)	-	2 041
в том числе:						
Оценочные обязательства по оплате отпусков	5701	2 028	1 951	(1 938)	-	2 041




 Руководитель (подпись)
Петров Алексей Андреевич
 (расшифровка подписи)

28 марта 2023 г.

8. Обеспечения обязательств

Наименование показателя	Код	На 31 декабря 2022 г.	На 31 декабря 2021 г.	На 31 декабря 2020 г.
Полученные - всего	5800	-	-	-
В том числе:				
Выданные - всего	5801 5810	- 1 630	- 13 291	- -
В том числе:				
Обеспечения заявки на участие в конкурсе предложений №32211984442 от 23.12.2022 АО «Центральная ППК»	5811	1 630	-	-
Обеспечение исполнения договора на выполнение проектно-испытательских работ по разработке технической документации, увеличение пропускной способности пассажиров на станциях и остановочных пунктах Московского транспортного Узла	5812	-	13 291	-



(Handwritten signature in blue ink)

Петров Алексей Андреевич
(расшифровка подписи)

Руководитель (подпись)

28 марта 2023 г.

9. Государственная помощь

Наименование показателя	Код	за 2022г.		за 2021г.	
		Получено	Возвращено	Получено	Возвращено
Получено бюджетных средств - всего	5900	-	-	-	-
в том числе:					
на текущие расходы	5901	-	-	-	-
на вложения во внеоборотные активы	5905	-	-	-	-
Бюджетные кредиты - всего					
в том числе:					
за 2022г.	5910	-	-	-	-
за 2021г.	5920	-	-	-	-
за 2022г.	5911	-	-	-	-
за 2021г.	5921	-	-	-	-




 Руководитель (подпись)

Петров Алексей Андреевич
 (расшифровка подписи)

28 марта 2023 г.