

**Пояснения к бухгалтерскому балансу  
и отчету о финансовых результатах (тыс. руб.)**

**1. Нематериальные активы и расходы на научно-исследовательские, опытно-конструкторские и технологические работы (НИОКР)**  
**1.1. Наличие и движение нематериальных активов**

с.1

Наименование показателя	Код	Период	Изменения за период						На конец периода			
			На начало года		Выбыло		Убыток от обесценения	Переоценка		первоначальная стоимость	накопленная амортизация и убытки от обесценения	
			первоначальная стоимость	накопленная амортизация и убытки от обесценения	первоначальная стоимость	накопленная амортизация и убытки от обесценения		Первоначальная стоимость	Накопленная амортизация			
Нематериальные активы - всего	5100	за 2022г.	-	-	-	-	-	-	-	-	-	-
в том числе:	5110	за 2021г.	-	-	-	-	-	-	-	-	-	-
	5101	за 2022г.	-	-	-	-	-	-	-	-	-	-
	5111	за 2021г.	-	-	-	-	-	-	-	-	-	-

**1.2. Первоначальная стоимость нематериальных активов, созданных самой организацией**

Наименование показателя	Код	На 31 декабря 2022 г.	На 31 декабря 2021 г.	На 31 декабря 2020 г.
Всего	5120	-	-	-
в том числе:	5121	-	-	-



## 1.5. Незаконченные и неоформленные НИОКР и незаконченные операции по приобретению нематериальных активов

Наименование показателя	Код	Период	На начало года	Изменения за период			На конец периода
				затраты за период	списано затрат как не давших положительного результата	принято к учету в качестве нематериальных активов или НИОКР	
Затраты по незаконченным исследованиям и разработкам - всего	5160	за 2022г.	-	-	-	-	
	5170	за 2021г.	-	-	-	-	
В том числе:	5161	за 2022г.	-	-	-	-	
	5171	за 2021г.	-	-	-	-	
незаконченные операции по приобретению нематериальных активов - всего	5180	за 2022г.	-	-	-	-	
	5190	за 2021г.	-	-	-	-	
В том числе:	5181	за 2022г.	-	-	-	-	
	5191	за 2021г.	-	-	-	-	



Бруснигин Владимир  
Федорович

(расшифровка подписи)

27 марта 2023 г.



## 2.2. Незавершенные капитальные вложения


Наименование показателя	Код	Период	На начало года	Изменения за период			На конец периода
				затраты за период	списано	принято к учету в качестве основных средств или увеличена стоимость	
Незавершенное строительство и незаконченные операции по приобретению, модернизации и т.п. основных средств - всего в том числе:	5240	за 2022г.	-	-	-	-	
	5250	за 2021г.	-	-	-	-	
	5241	за 2022г.	-	-	-	-	
	5251	за 2021г.	-	-	-	-	

## 2.3. Изменение стоимости основных средств в результате достройки, дооборудования, реконструкции и частичной ликвидации

Наименование показателя	Код	за 2022г.		за 2021г.	
Увеличение стоимости объектов основных средств в результате достройки, дооборудования, реконструкции - всего в том числе:	5260	-	-	-	-
	5261	-	-	-	-
Уменьшение стоимости объектов основных средств в результате частичной ликвидации - всего: в том числе:	5270	-	-	-	-
	5271	-	-	-	-

## 2.4. Иное использование основных средств

Наименование показателя	Код	На 31 декабря 2022 г.	На 31 декабря 2021 г.	На 31 декабря 2020 г.
Переданные в аренду основные средства, числящиеся на балансе	5280	-	-	-
Переданные в аренду основные средства, числящиеся за балансом	5281	-	-	-
Полученные в аренду основные средства, числящиеся на балансе	5282	-	-	-
Полученные в аренду основные средства, числящиеся за балансом	5283	-	-	-
Объекты недвижимости, принятые в эксплуатацию и фактически используемые, находящиеся в процессе государственной регистрации	5284	-	-	-
Основные средства, переведенные на консервацию	5285	-	-	-
Иное использование основных средств (залог и др.)	5286	-	-	-
Балансовая стоимость неамортизируемых основных средств	5287	-	-	-
	5288	-	-	-



Бруснигин Владимир  
Федорович

(расшифровка подписи)


### 3. Финансовые вложения

#### 3.1. Наличие и движение финансовых вложений

Наименование показателя	Код	Период	На начало года		Изменения за период					На конец периода		
			первоначальная стоимость	накопленная корректировка	Поступило	выбыло (погашено)		начисление процентов (включая доведенную первоначальную стоимость до номинальной)	Текущей рыночной стоимости (убытков от обесценения)	первоначальная стоимость	накопленная корректировка	
						первоначальная стоимость	накопленная корректировка					
Долгосрочные - всего	5301	за 2022г.	-	-	-	-	-	-	-	-	-	-
	5311	за 2021г.	-	-	-	-	-	-	-	-	-	-
в том числе:												
	5302	за 2022г.	-	-	-	-	-	-	-	-	-	-
	5312	за 2021г.	-	-	-	-	-	-	-	-	-	-
Краткосрочные - всего	5305	за 2022г.	8 000	-	5 000	(10 000)	-	-	-	3 000	-	-
	5315	за 2021г.	2 300	-	8 000	(2 300)	-	-	-	8 000	-	-
в том числе:												
Предоставленный займ	5306	за 2022г.	8 000	-	5 000	(10 000)	-	-	-	3 000	-	-
	5316	за 2021г.	2 300	-	8 000	(2 300)	-	-	-	8 000	-	-
Финансовых вложений - Итого	5300	за 2022г.	8 000	-	5 000	(10 000)	-	-	-	3 000	-	-
	5310	за 2021г.	2 300	-	8 000	(2 300)	-	-	-	8 000	-	-

## 3.2. Иное использование финансовых вложений

Наименование показателя	Код	На 31 декабря 2022 г.	На 31 декабря 2021 г.	На 31 декабря 2020 г.
Финансовые вложения, находящиеся в залоге - всего	5320	-	-	-
в том числе:				
Финансовые вложения, переданные третьим лицам (кроме продажи) - всего	5321	-	-	-
в том числе:				
Иное использование финансовых вложений	5326 5329	- -	- -	- -




Бруснигин Владимир  
Федорович

(расшифровка подписи)



## 4.2. Запасы в залоге

Наименование показателя	Код	На 31 декабря 2022 г.	На 31 декабря 2021 г.	На 31 декабря 2020 г.
Запасы, не оплаченные на отчетную дату - всего	5440	-	-	-
в том числе:				
Запасы, находящиеся в залоге по договору - всего	5441	-	-	-
в том числе:	5445	-	-	-
	5446	-	-	-



Бруснигин Владимир  
Федорович  
(расшифровка подписи)



## 5.2. Просроченная дебиторская задолженность

Наименование показателя	Код	На 31 декабря 2022 г.		На 31 декабря 2021 г.		На 31 декабря 2020 г.	
		Учетная по условиям договора	балансовая стоимость	Учетная по условиям договора	балансовая стоимость	Учетная по условиям договора	балансовая стоимость
Всего	5540	-	-	-	-	-	-
в том числе:							
расчеты с покупателями и заказчиками	5541	-	-	-	-	-	-
расчеты с поставщиками и заказчиками (в части авансовых платежей, предоплат)	5542	-	-	-	-	-	-
прочая	5543	-	-	-	-	-	-
	5544	-	-	-	-	-	-

## 5.3. Наличие и движение кредиторской задолженности

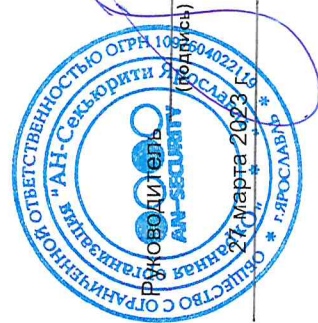
Наименование показателя	Код	Период	Остаток на начало года	Изменения за период				перевод из кредиторской в дебиторскую задолженность	перевод из дебиторской в кредиторскую задолженность	перевод из долго- в краткосрочную задолженность	списание на финансовый результат	Остаток на конец периода
				поступление		выбыло						
				в результате хозяйственных операций (сумма долга по сделке, операции)	причитающиеся проценты, штрафы и иные начисления	погашение						
Долгосрочная кредиторская задолженность - всего	5551	за 2022г.	-	-	-	-	-	-	-	-	-	-
	5571	за 2021г.	-	-	-	-	-	-	-	-	-	-
в том числе:												
кредиты	5552	за 2022г.	-	-	-	-	-	-	-	-	-	-
	5572	за 2021г.	-	-	-	-	-	-	-	-	-	-
займы	5553	за 2022г.	-	-	-	-	-	-	-	-	-	-
	5573	за 2021г.	-	-	-	-	-	-	-	-	-	-
прочая	5554	за 2022г.	-	-	-	-	-	-	-	-	-	-
	5574	за 2021г.	-	-	-	-	-	-	-	-	-	-
	5555	за 2022г.	-	-	-	-	-	-	-	-	-	-
	5575	за 2021г.	-	-	-	-	-	-	-	-	-	-
Краткосрочная кредиторская задолженность - всего	5560	за 2022г.	6 298	3 677	(976)	(4)	8 995	-	-	-	8 995	
	5580	за 2021г.	6 591	4 673	(4 976)	(4)	6 298	-	-	-	6 298	
в том числе:												
расчеты с поставщиками и подрядчиками	5561	за 2022г.	5 707	1 261	(897)	-	6 071	-	-	-	6 071	
	5581	за 2021г.	4 562	4 638	(3 493)	-	5 707	-	-	-	5 707	
авансы полученные	5562	за 2022г.	-	-	-	-	-	-	-	-	-	
	5582	за 2021г.	-	-	-	-	-	-	-	-	-	
расчеты по налогам и взносам	5563	за 2022г.	457	163	(61)	-	559	-	-	-	559	
	5583	за 2021г.	1 856	-	(1 409)	-	457	-	-	-	457	
кредиты	5564	за 2022г.	-	-	-	-	-	-	-	-	-	
	5584	за 2021г.	-	-	-	-	-	-	-	-	-	
займы	5565	за 2022г.	-	-	-	-	-	-	-	-	-	
	5585	за 2021г.	-	-	-	-	-	-	-	-	-	
прочая	5566	за 2022г.	134	2 254	(19)	(4)	2 365	-	-	-	2 365	
	5586	за 2021г.	174	36	(75)	-	134	-	-	-	134	
	5567	за 2022г.	-	-	-	-	-	-	-	-	-	
	5587	за 2021г.	-	-	-	-	-	-	-	-	-	
Итого	5550	за 2022г.	6 298	3 677	(976)	(4)	8 995	-	-	-	8 995	
	5570	за 2021г.	6 591	4 673	(4 976)	(4)	6 298	-	-	-	6 298	



**6. Затраты на производство (расходы на продажу)\***

Наименование показателя	Код	за 2022г.	за 2021г.
Материальные затраты	5610	791	158
Расходы на оплату труда	5620	3 865	2 183
Отчисления на социальные нужды	5630	970	607
Амортизация	5640	13	25
Прочие затраты	5650	49 376	27 198
Итого по элементам	5660	55 015	30 171
Фактическая себестоимость проданных товаров	5665	-	-
Изменение остатков (прирост [-]): незавершенного производства, готовой продукции и др.	5670	-	-
Изменение остатков (уменьшение [+]): незавершенного производства, готовой продукции и др.	5680	-	-
Итого расходы по обычным видам деятельности	5600	55 015	30 171


\* - Для организаций, осуществляющих торговую деятельность добавлена строка 5665, учитывающая фактическую себестоимость товаров



Бруснигин Владимир  
Федорович  
(расшифровка подписи)

## 7. Оценочные обязательства

Наименование показателя	Код	Остаток на начало года	Признано	Погашено	Списано как избыточная сумма	Остаток на конец периода
Оценочные обязательства - всего	5700	183	390	(259)	-	313



Бруснигин Владимир  
Федорович

(расшифровка подписи)

**8. Обеспечения обязательств**

Наименование показателя	Код	На 31 декабря 2022 г.	На 31 декабря 2021 г.	На 31 декабря 2020 г.
Полученные - всего	5800	2 428	-	1 164
в том числе:				
Выданные - всего	5801	-	-	-
в том числе:	5810	-	-	-
	5811	-	-	-



**Бруснигин Владимир  
Федорович**  
(расшифровка подписи)

21 марта 2023 г.

## 9. Государственная помощь

Наименование показателя	Код	за 2022г.		за 2021г.
		На начало года	Получено за год	Возвращено за год
Получено бюджетных средств - всего	5900	-	-	-
в том числе:				
на текущие расходы	5901	-	-	-
на вложения во внеоборотные активы	5905	-	-	-
Бюджетные кредиты - всего				
в том числе:				
за 2022г.	5910	-	-	-
за 2021г.	5920	-	-	-
за 2022г.	5911	-	-	-
за 2021г.	5921	-	-	-



Бруснигин Владимир  
Федорович

(расшифровка подписи)