

Пояснительная записка к бухгалтерской отчетности

1. Сведения об организации

Наименование юридического лица:

ОБЩЕСТВО С ОГРАНИЧЕННОЙ ОТВЕТСТВЕННОСТЬЮ "АСТЕР"

Идентификационный номер налогоплательщика (ИНН): 7734347810

Код причины постановки на учет (КПП): 774301001

Основным видом деятельности, который является преобладающим и имеет приоритетное значение для организации, является производство электрической распределительной и регулирующей аппаратуры (ОКВЭД 27.12).

2. Анализ финансового положения

2.1. Структура имущества и источники его формирования

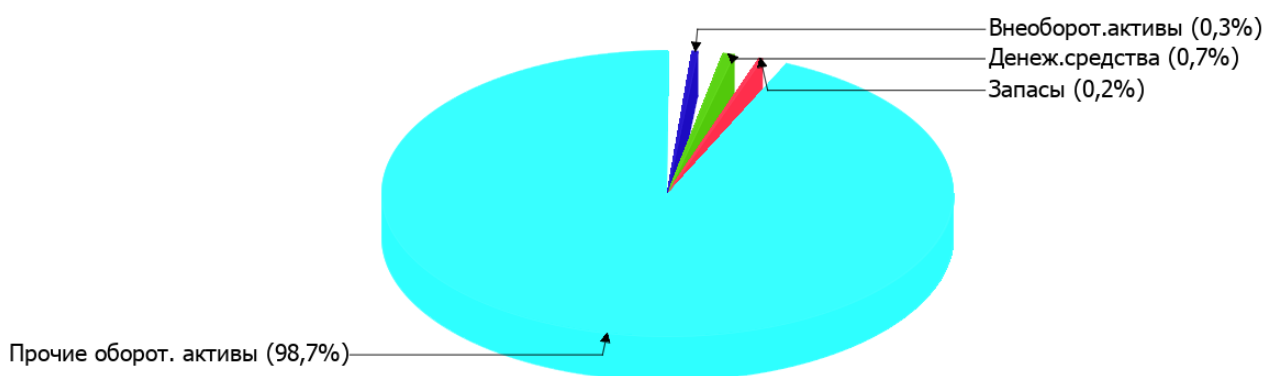
Показатель	Значение показателя				Изменение за анализируемый период	
	в тыс. руб.		в % к валюте баланса		тыс. руб. (гр.3- гр.2)	± % ((гр.3- гр.2) : гр.2)
	31.12.2021	31.12.2022	на начало анализируемого периода (31.12.2021)	на конец анализируемого периода (31.12.2022)		
Актив						
Внеоборотные активы	51	51	0,4	0,3	-	-
Оборотные	13 691	14 769	99,6	99,7	+1 078	+7,9
Пассив						
Собственный капитал	3 166	3 434	23	23,2	+268	+8,5
Долгосрочные обязательства	1 166	1 621	8,5	10,9	+455	+39
Краткосрочные обязательства	9 410	9 765	68,5	65,9	+355	+3,8
Валюта баланса	13 742	14 820	100	100	+1 078	+7,8

* Без доходов будущих периодов, включенных в собственный капитал.

Активы на 31.12.2022 характеризуются большой долей (99,7%) текущих активов и незначительным процентом внеоборотных средств. Активы организации за последний год увеличились на 1 078 тыс. руб. (на 7,8%). При этом собственный капитал организации изменился практически пропорционально активам организации, увеличившись на 268 тыс. руб.

Наглядно соотношение основных групп активов организации представлено ниже на диаграмме:

Структура активов организации на 31 декабря 2022 г.



Рост активов организации связан, в основном, с ростом показателя по строке "финансовые и другие оборотные активы" на **1 074** тыс. руб. (или **99,6%** вклада в прирост активов).

Одновременно, в пассиве баланса прирост наблюдается по строкам:

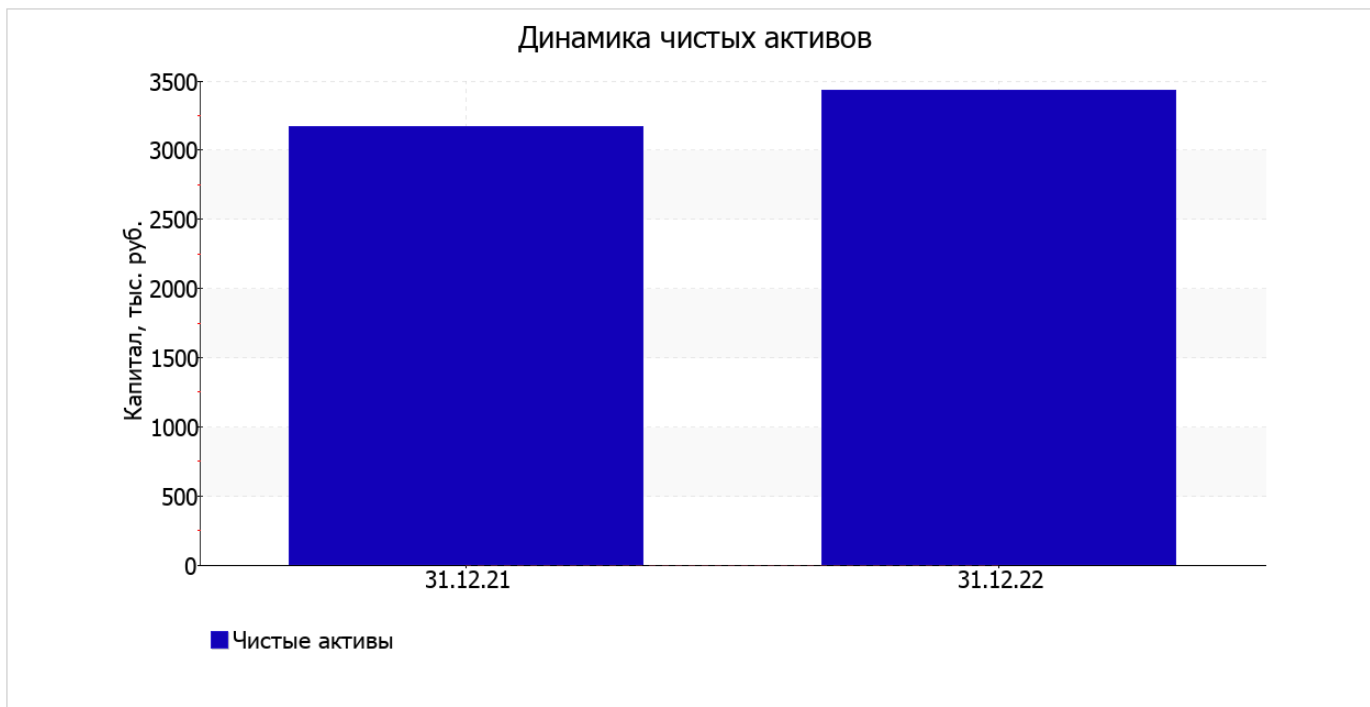
- долгосрочные заемные средства – **455** тыс. руб. (**42,2%**)
- кредиторская задолженность – **355** тыс. руб. (**32,9%**)
- капитал и резервы – **268** тыс. руб. (**24,9%**)

в течение анализируемого периода собственный капитал организации заметно вырос до **3 434,0** тыс. руб. (т.е. на **268** тыс. руб.).

2.2. Оценка стоимости чистых активов организации

Показатель	Значение показателя				Изменение	
	в тыс. руб.		в % к валюте баланса		тыс. руб. (гр.3-гр.2)	± % ((гр.3- гр.2) : гр.2)
	31.12.2021	31.12.2022	на начало анализируемого периода (31.12.2021)	на конец анализируемого периода (31.12.2022)		
1. Чистые активы	3 166	3 434	23	23,2	+268	+8,5

Имеющаяся величина чистых активов положительно характеризует финансовое положение, полностью удовлетворяя требованиям нормативных актов к величине чистых активов организации. К тому же следует отметить увеличение чистых активов на **8,5%** за год. Превышение чистых активов над уставным капиталом и в то же время их увеличение за период говорит о хорошем финансовом положении организации по данному признаку. Наглядное изменение чистых активов представлено на следующем графике.



2.3. Анализ финансовой устойчивости организации

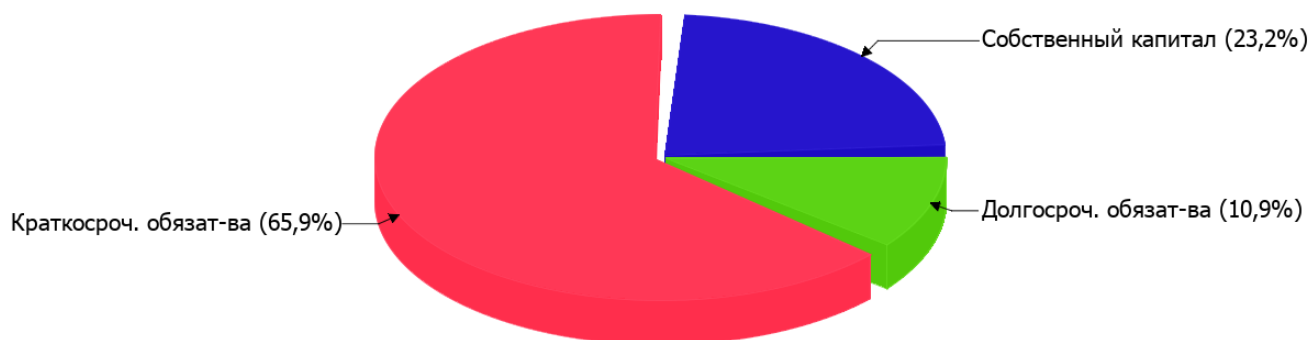
2.3.1. Основные показатели финансовой устойчивости организации

Показатель	Значение показателя		Изменение показателя (гр.3-гр.2)	Описание показателя и его нормативное значение
	31.12.2021	31.12.2022		
Коэффициент автономии	0,23	0,23	–	Отношение собственного капитала к общей сумме капитала. нормальное значение: 0,45 и более (оптимальное 0,55-0,7).
Коэффициент обеспеченности собственными оборотными средствами	0,23	0,23	–	Отношение собственных оборотных средств к оборотным активам. нормальное значение: 0,1 и более.
Коэффициент покрытия инвестиций	0,32	0,34	+0,02	Отношение собственного капитала и долгосрочных обязательств к общей сумме капитала. нормальное значение для данной отрасли: не менее 0,7.
Коэффициент обеспеченности запасов	86,53	93,97	+7,44	Отношение собственных оборотных средств к стоимости запасов. нормальное значение: 0,5 и более.
Коэффициент краткосрочной задолженности	0,89	0,86	-0,03	Отношение краткосрочной задолженности к общей сумме задолженности.

Коэффициент автономии организации на 31 декабря 2022 г. составил **0,23**. Полученное значение свидетельствует о ее значительной зависимости от кредиторов по причине недостатка собственного капитала. за весь анализируемый период коэффициент автономии вырос всего менее чем на **0,01**.

Структура капитала организации представлена ниже на диаграмме:

Структура капитала организации на 31 декабря 2022 г.



по состоянию на 31.12.2022 коэффициент обеспеченности собственными оборотными средствами составил **0,23**, что лишь менее чем на **0,01** больше, чем по состоянию на 31.12.2021. на 31.12.2022 значение коэффициента можно характеризовать как исключительно хорошее.

за весь рассматриваемый период отмечен заметный рост коэффициента покрытия инвестиций до **0,34 (+0,02)**. Значение коэффициента на 31 декабря 2022 г. значительно ниже нормативного значения (доля собственного капитала и долгосрочных обязательств в общей сумме капитала организации составляет **34%**).

коэффициент обеспеченности материальных запасов по состоянию на 31.12.2022 составил **93,97**. коэффициент обеспеченности материальных запасов за весь анализируемый период увеличился на **7,44**. коэффициент обеспеченности материальных запасов на 31.12.2022 демонстрирует очень хорошее значение.

По коэффициенту краткосрочной задолженности видно, что величина краткосрочной кредиторской задолженности организации значительно превосходит величину долгосрочной задолженности (85,8% и 14,2% соответственно). При этом за весь рассматриваемый период доля долгосрочной задолженности выросла на 3,2%.

2.4. Ликвидность

Показатель ликвидности	Значение показателя		Изменение показателя (гр.3 - гр.2)	Расчет, рекомендованное значение
	31.12.2021	31.12.2022		
Коэффициент текущей (общей) ликвидности	1,45	1,51	+0,06	Отношение текущих активов к краткосрочным обязательствам. нормальное значение: не менее 2.
Коэффициент абсолютной ликвидности	0,01	0,01	–	Отношение денежных средств и их эквивалентов к краткосрочным обязательствам. нормальное значение: 0,2 и более.

[На конец периода] коэффициент текущей ликвидности имеет значение ниже нормы (**1,51** против нормативного значения 2). При этом следует отметить имевшую место положительную динамику – в течение анализируемого периода коэффициент вырос на **0,06**.

Ниже нормы, как и первый коэффициент, оказался коэффициент абсолютной ликвидности (**0,01** при норме 0,2). При этом с начала период коэффициент остался неизменным.

3. Анализ эффективности деятельности организации

3.1. Обзор результатов деятельности

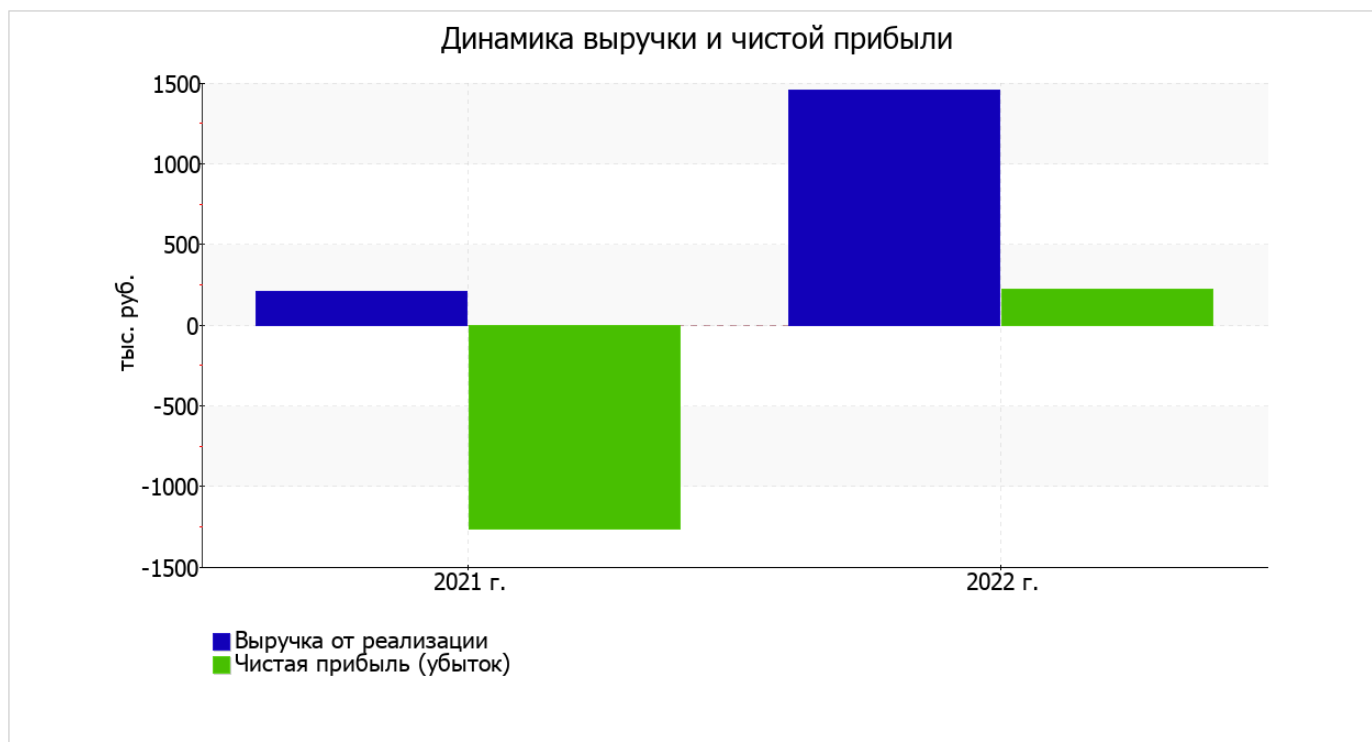
В приведенной ниже таблице обобщены основные финансовые результаты деятельности ОБЩЕСТВО С ОГРАНИЧЕННОЙ ОТВЕТСТВЕННОСТЬЮ "АСТЕР" за весь анализируемый период и аналогичный период прошлого года.

Как видно из "Отчета о финансовых результатах", в течение анализируемого периода организация получила прибыль от продаж в размере 390 тыс. руб., что равняется 26,7% от выручки. В отличие от анализируемого, в предыдущем периоде имел место убыток в сумме 1 230 тыс. руб.

По сравнению с прошлым периодом в текущем наблюдалось увеличение выручки от продаж на 1 249 тыс. руб. при одновременном уменьшении на 371 тыс. руб. расходов по обычной деятельности.

Показатель	Значение показателя, тыс. руб.		Изменение показателя		Средне- годовая величина, тыс. руб.
	2021 г.	2022 г.	тыс. руб. (гр.3 - гр.2)	± % ((3-2) : 2)	
1. Выручка	210	1 459	+1 249	+6,9 раза	835
2. Расходы по обычным видам деятельности	1 440	1 069	-371	-25,8	1 255
3. Прибыль (убыток) от продаж (1-2)	-1 230	390	+1 620	↑	-420
4. Прочие доходы и расходы, кроме процентов к уплате	-33	-92	-59	↓	-63
5. ЕВИТ (прибыль до уплаты процентов и налогов) (3+4)	-1 263	298	+1 561	↑	-483
6. Проценты к уплате	-	-	-	-	-
7. Налоги на прибыль (доходы)	5	79	+74	+15,8 раза	42
8. Чистая прибыль (убыток) (5-6-7)	-1 268	219	+1 487	↑	-525

Изменение выручки наглядно представлено ниже на графике.



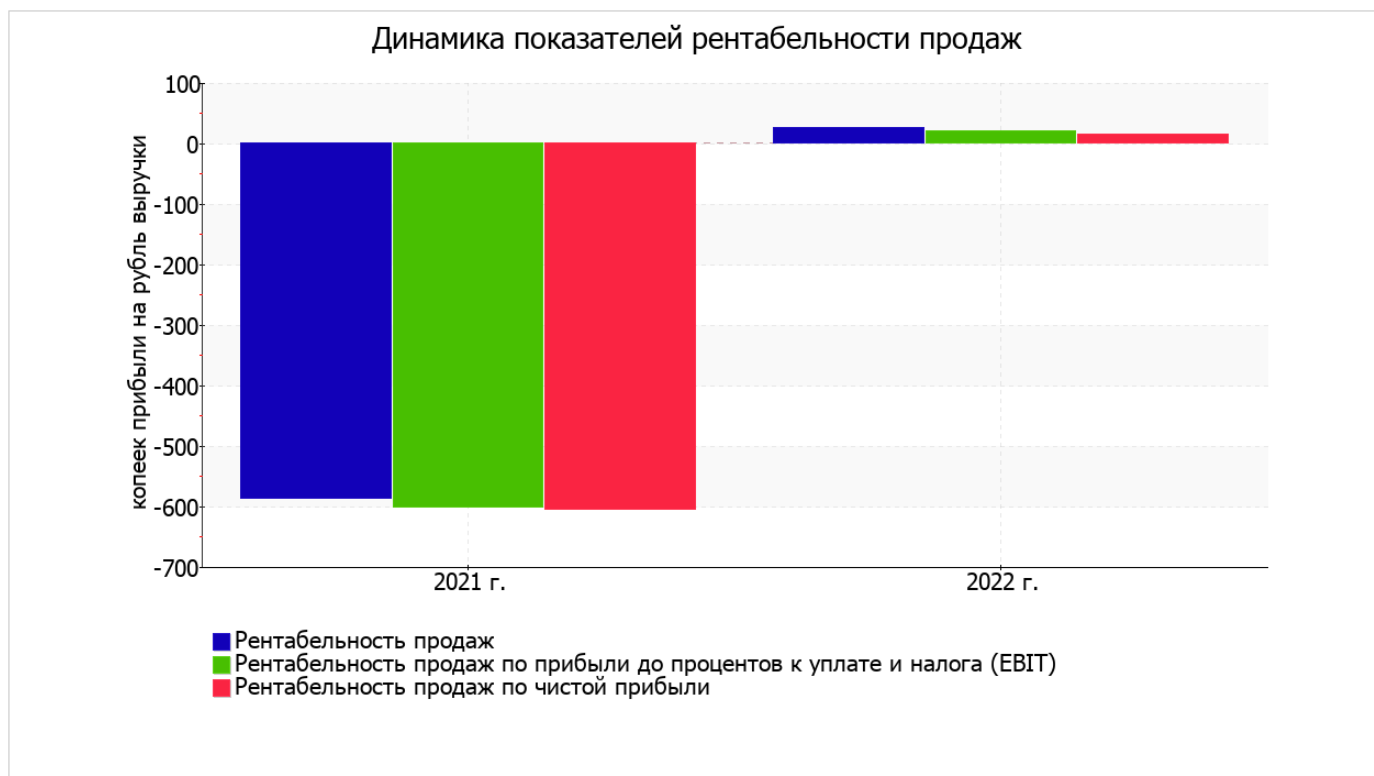
3.2. Анализ рентабельности

Показатели рентабельности	Значения показателя (в %, или в копейках с рубля)		Изменение показателя	
	2021 г.	2022 г.	коп., (гр.3 - гр.2)	± % ((3-2) : 2)
1. Рентабельность продаж (величина прибыли от продаж в каждом рубле выручки). нормальное значение: не менее 4%.	-585,7	26,7	+612,4	↑
2. Рентабельность продаж по ЕВИТ (величина прибыли от продаж до уплаты процентов и налогов в каждом рубле выручки).	-601,4	20,4	+621,8	↑
3. Рентабельность продаж по чистой прибыли (величина чистой прибыли в каждом рубле выручки). нормальное значение: 2% и более.	-603,8	15	+618,8	↑

Представленные в таблице показатели рентабельности за последний год имеют положительные значения как следствие прибыльной деятельности ОБЩЕСТВО С ОГРАНИЧЕННОЙ ОТВЕТСТВЕННОСТЬЮ "АСТЕР".

[За последний период] организация по обычным видам деятельности получила прибыль в размере **26,7** копеек с каждого рубля выручки от реализации. При этом имеет место положительная динамика рентабельности продаж по сравнению с данным показателем за аналогичный период прошлого года (01.01–31.12.2021) (**+612,4** коп.).

Показатель рентабельности, рассчитанный как отношение прибыли до процентов к уплате и налогообложения (ЕВИТ) к выручке организации, за последний год составил **20,4%**. Это значит, что в каждом рубле выручки организации содержалось **20,4** коп. прибыли до налогообложения и процентов к уплате.



В следующей таблице представлена рентабельность использования вложенного в предпринимательскую деятельность капитала.

Показатель рентабельности	Значение показателя, %	Расчет показателя
	2022 г.	
Рентабельность собственного капитала (ROE)	6,6	Отношение чистой прибыли к средней величине собственного капитала. нормальное значение для данной отрасли: не менее 14%.
Рентабельность активов (ROA)	1,5	Отношение чистой прибыли к средней стоимости активов. нормальное значение для данной отрасли: не менее 4%.
Прибыль на задействованный капитал (ROCE)	6,3	Отношение прибыли до уплаты процентов и налогов (ЕВИТ) к собственному капиталу и долгосрочным обязательствам.

[За последний период] каждый рубль собственного капитала организации обеспечил чистую прибыль в размере 0,066 руб.

за 2022 год значение рентабельности активов, равное 1,5%, является неудовлетворительным.

3.3. Расчет показателей деловой активности (оборачиваемости)

Далее в таблице рассчитаны показатели оборачиваемости ряда активов, характеризующие скорость возврата вложенных в предпринимательскую деятельность средств, а также показатель оборачиваемости кредиторской задолженности при расчетах с поставщиками и подрядчиками.

Показатель оборачиваемости	Значение в днях	Коэфф. 2022 г.
	2022 г.	
Оборачиваемость оборотных средств (отношение средней величины оборотных активов к среднедневной выручке*; нормальное значение для данной отрасли: 153 и менее дн.)	3 560	0,1
Оборачиваемость запасов (отношение средней стоимости запасов к среднедневной себестоимости проданных товаров; нормальное значение для данной отрасли: 56 и менее дн.)	–	–
Оборачиваемость кредиторской задолженности (отношение средней величины кредиторской задолженности к среднедневной выручке)	2 401	0,2
Оборачиваемость активов (отношение средней стоимости активов к среднедневной выручке; нормальное значение для данной отрасли: 192 и менее дн.)	3 573	0,1
Оборачиваемость собственного капитала (отношение средней величины собственного капитала к среднедневной выручке)	826	0,4

* Приведен расчет показателя в днях. Значение коэффициента равно отношению 365 к значению показателя в днях.

Оборачиваемость активов за год показывает, что организация получает выручку, равную сумме всех имеющихся активов за 3573 календарных дня (т.е. 10 лет).

4. Выводы по результатам анализа

Ниже по качественному признаку обобщены важнейшие показатели финансового положения (по состоянию на 31 декабря 2022 г.) и результаты деятельности ОБЩЕСТВО С ОГРАНИЧЕННОЙ ОТВЕТСТВЕННОСТЬЮ "АСТЕР" за весь рассматриваемый период.

С очень хорошей стороны финансовое положение и результаты деятельности организации характеризуют следующие показатели:

- чистые активы превышают уставный капитал, к тому же они увеличились за анализируемый период;
- значение коэффициента обеспеченности собственными оборотными средствами (0,23) можно характеризовать как полностью укладывающееся в норму;
- положительная динамика рентабельности продаж (+612,4 процентных пункта от рентабельности -585,7% за аналогичный период прошлого года);
- абсолютная финансовая устойчивость по величине излишка собственных оборотных средств;
- за 2022 год получена прибыль от продаж (390 тыс. руб.), причем наблюдалась положительная динамика по сравнению с аналогичным периодом прошлого года (+1 620 тыс. руб.);
- чистая прибыль за последний год составила 219 тыс. руб. (+1 487 тыс. руб. по сравнению с аналогичным периодом прошлого года);
- положительная динамика прибыли до процентов к уплате и налогообложения (ЕБИТ) на рубль выручки организации (+621,8 коп. к -601,4 коп. с рубля выручки за аналогичный период прошлого года).

С негативной стороны финансовое положение и результаты деятельности организации характеризуют такие показатели:

- низкая величина собственного капитала относительно общей величины активов (23%);
- ниже нормального значение коэффициент текущей (общей) ликвидности;
- недостаточная рентабельность активов (1,5% за последний год).

Среди критических показателей финансового положения организации можно выделить следующие:

- существенно ниже нормы коэффициент абсолютной ликвидности;
- коэффициент покрытия инвестиций значительно ниже нормы (доля собственного капитала и долгосрочных обязательств в общей сумме капитала организации составляет 34% (нормальное значение для данной отрасли: 70% и более)).

Положительно характеризующим финансовое положение организации показателем является следующий – изменение собственного капитала практически соответствует общему изменению активов ОБЩЕСТВО С ОГРАНИЧЕННОЙ ОТВЕТСТВЕННОСТЬЮ "АСТЕР".

Анализ показывает, что финансовое состояние ОБЩЕСТВО С ОГРАНИЧЕННОЙ ОТВЕТСТВЕННОСТЬЮ "АСТЕР" не в полной мере соответствует общепринятым стандартам. Тем не менее, угроза банкротства организации не наблюдается, и имеются возможности для продолжения финансово-хозяйственной деятельности.