

Пояснительная записка к бухгалтерской отчетности

1. Сведения об организации

Наименование юридического лица:

Общество с ограниченной ответственностью "Бумажный Босс"

Идентификационный номер налогоплательщика (ИНН): 9717084593

Код причины постановки на учет (КПП): 771701001

Основным видом деятельности, который является преобладающим и имеет приоритетное значение для организации, является торговля оптовая неспециализированная (ОКВЭД 46.90).

2. Анализ финансового положения

2.1. Структура имущества и источники его формирования

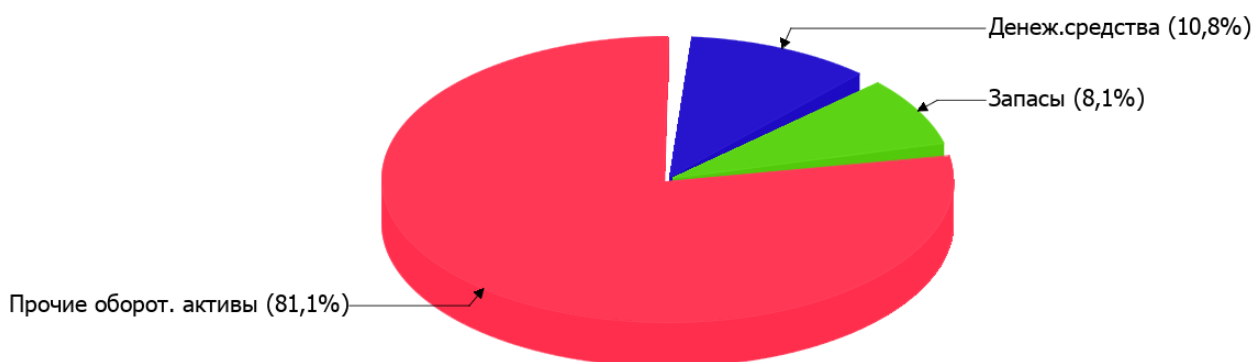
Показатель	Значение показателя				Изменение за анализируемый период	
	в тыс. руб.		в % к валюте баланса		тыс. руб. (гр.3- гр.2)	± % ((гр.3- гр.2) : гр.2)
	31.12.2021	31.12.2022	на начало анализируемого периода (31.12.2021)	на конец анализируемого периода (31.12.2022)		
Актив						
Внеоборотные активы	–	–	–	–	–	–
Оборотные	71	74	100	100	+3	+4,2
Пассив						
Собственный капитал	70	71	98,6	95,9	+1	+1,4
Долгосрочные обязательства	–	–	–	–	–	–
Краткосрочные обязательства	1	3	1,4	4,1	+2	+3 раза
Валюта баланса	71	74	100	100	+3	+4,2

* Без доходов будущих периодов, включенных в собственный капитал.

Соотношение основных качественных групп активов организации на 31 декабря 2022 г. характеризуется отсутствием внеоборотных средств при 100% текущих активов. Активы организации за весь период несколько увеличились (на 4,2%). Учитывая рост активов, необходимо отметить, что собственный капитал увеличился в меньшей степени – на 1,4%. отстающее увеличение собственного капитала относительно общего изменения активов следует рассматривать как негативный фактор.

На диаграмме ниже представлена структура активов организации в разрезе основных групп:

Структура активов организации на 31 декабря 2022 г.



Рост величины активов организации связан с ростом следующих позиций актива бухгалтерского баланса (в скобках указана доля изменения статьи в общей сумме всех положительно изменившихся статей):

- денежные средства и денежные эквиваленты – 8 тыс. руб. (80%)
- финансовые и другие оборотные активы – 2 тыс. руб. (20%)

Одновременно, в пассиве баланса прирост наблюдается по строкам:

- кредиторская задолженность – 2 тыс. руб. (66,7%)
- капитал и резервы – 1 тыс. руб. (33,3%)

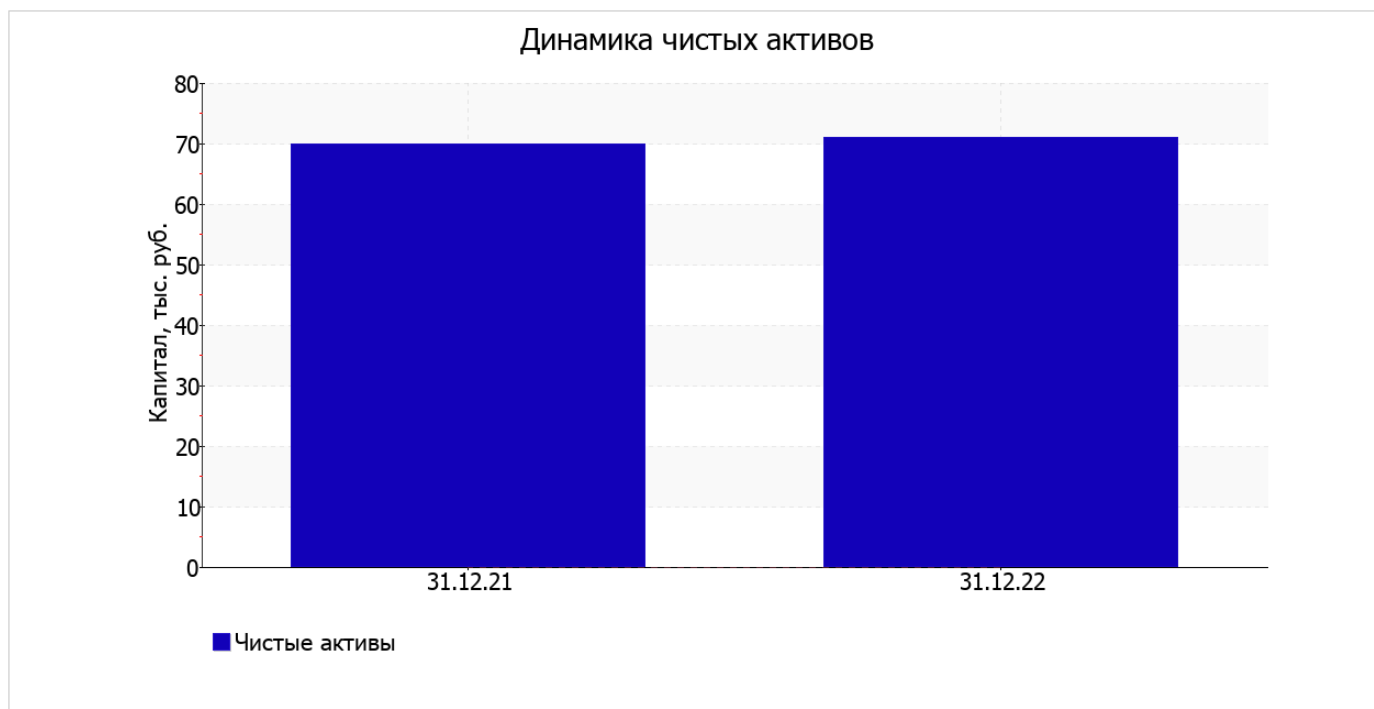
Среди отрицательно изменившихся статей баланса можно выделить "запасы" в активе (-7 тыс. руб.).

на последний день анализируемого периода собственный капитал организации равнялся 71 тыс. руб., что несущественно превышает значение на 31.12.2021.

2.2. Оценка стоимости чистых активов организации

Показатель	Значение показателя				Изменение	
	в тыс. руб.		в % к валюте баланса		тыс. руб. (гр.3-гр.2)	± % ((гр.3-гр.2) : гр.2)
	31.12.2021	31.12.2022	на начало анализируемого периода (31.12.2021)	на конец анализируемого периода (31.12.2022)		
1. Чистые активы	70	71	98,6	95,9	+1	+1,4

Имеющаяся величина чистых активов положительно характеризует финансовое положение, полностью удовлетворяя требованиям нормативных актов к величине чистых активов организации. К тому же необходимо отметить увеличение чистых активов на 1,4% за последний год. Наглядное изменение чистых активов представлено на следующем графике.



2.3. Анализ финансовой устойчивости организации

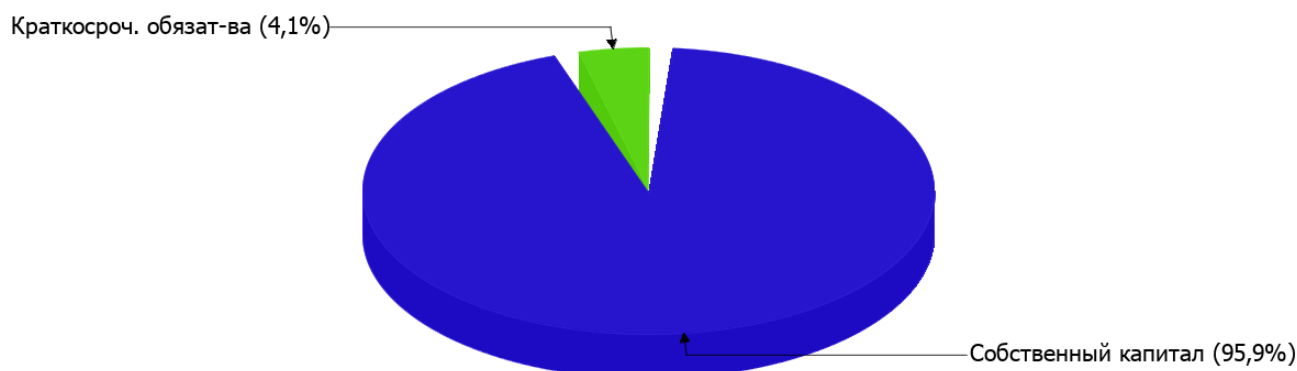
2.3.1. Основные показатели финансовой устойчивости организации

Показатель	Значение показателя		Изменение показателя (гр.3-гр.2)	Описание показателя и его нормативное значение
	31.12.2021	31.12.2022		
Коэффициент автономии	0,99	0,96	-0,03	Отношение собственного капитала к общей сумме капитала. нормальное значение для данной отрасли: не менее 0,4 (оптимальное 0,5-0,7).
Коэффициент обеспеченности собственными оборотными средствами	0,99	0,96	-0,03	Отношение собственных оборотных средств к оборотным активам. нормальное значение: 0,1 и более.
Коэффициент покрытия инвестиций	0,99	0,96	-0,03	Отношение собственного капитала и долгосрочных обязательств к общей сумме капитала. нормальное значение для данной отрасли: не менее 0,65.
Коэффициент обеспеченности запасов	5,38	11,83	+6,45	Отношение собственных оборотных средств к стоимости запасов. нормальное значение: не менее 0,5.
Коэффициент краткосрочной задолженности	1	1	–	Отношение краткосрочной задолженности к общей сумме задолженности.

Коэффициент автономии организации на 31.12.2022 составил **0,96**. Данный коэффициент характеризует степень зависимости организации от заемного капитала. Полученное здесь значение говорит о слишком осторожном отношении Общество с ограниченной ответственностью "Бумажный Босс" к привлечению заемных денежных средств (собственный капитал составляет **96%** в общем капитале организации). за год уменьшение коэффициента автономии составило **0,03**.

На диаграмме ниже наглядно представлена структура капитала организации: Необходимо отметить, что долгосрочные обязательства на диаграмме не отражены, поскольку полностью отсутствуют.

Структура капитала организации на 31 декабря 2022 г.



на 31 декабря 2022 г. коэффициент обеспеченности собственными оборотными средствами равнялся **0,96**. коэффициент обеспеченности собственными оборотными средствами за последний год несколько уменьшился. на 31.12.2022 значение коэффициента можно характеризовать как очень хорошее.

за последний год коэффициент покрытия инвестиций слабо уменьшился (до **0,96**; **-0,03**). Значение коэффициента на последний день анализируемого периода (31.12.2022) вполне соответствует норме.

коэффициент обеспеченности материальных запасов на 31.12.2022 равнялся **11,83**, что намного (на **6,45**) больше, чем на первый день анализируемого периода. на 31.12.2022 коэффициент обеспеченности материальных запасов демонстрирует вполне соответствующее нормальному значение.

Коэффициент краткосрочной задолженности организации показывает на отсутствие долгосрочной задолженности при 100% краткосрочной.

2.4. Ликвидность

Показатель ликвидности	Значение показателя		Изменение показателя (гр.3 - гр.2)	Расчет, рекомендованное значение
	31.12.2021	31.12.2022		
Коэффициент текущей (общей) ликвидности	71	24,67	-46,33	Отношение текущих активов к краткосрочным обязательствам. нормальное значение для данной отрасли: не менее 1,8.
Коэффициент абсолютной ликвидности	0	2,67	+2,67	Отношение денежных средств и их эквивалентов к краткосрочным обязательствам. нормальное значение: 0,2 и более.

[На конец периода] при норме 1,8 коэффициент текущей (общей) ликвидности имеет значение **24,67**. Несмотря на это следует отметить, что в течение анализируемого периода коэффициент снизился на **-46,33**.

Второй коэффициент, характеризующий способность организации погасить всю или часть краткосрочной задолженности за счет денежных средств и их эквивалентов, имеет значение, соответствующее допустимому (**2,67**). При этом в течение анализируемого периода коэффициент абсолютной ликвидности вырос на **2,67**.

3. Анализ эффективности деятельности организации

3.1. Обзор результатов деятельности

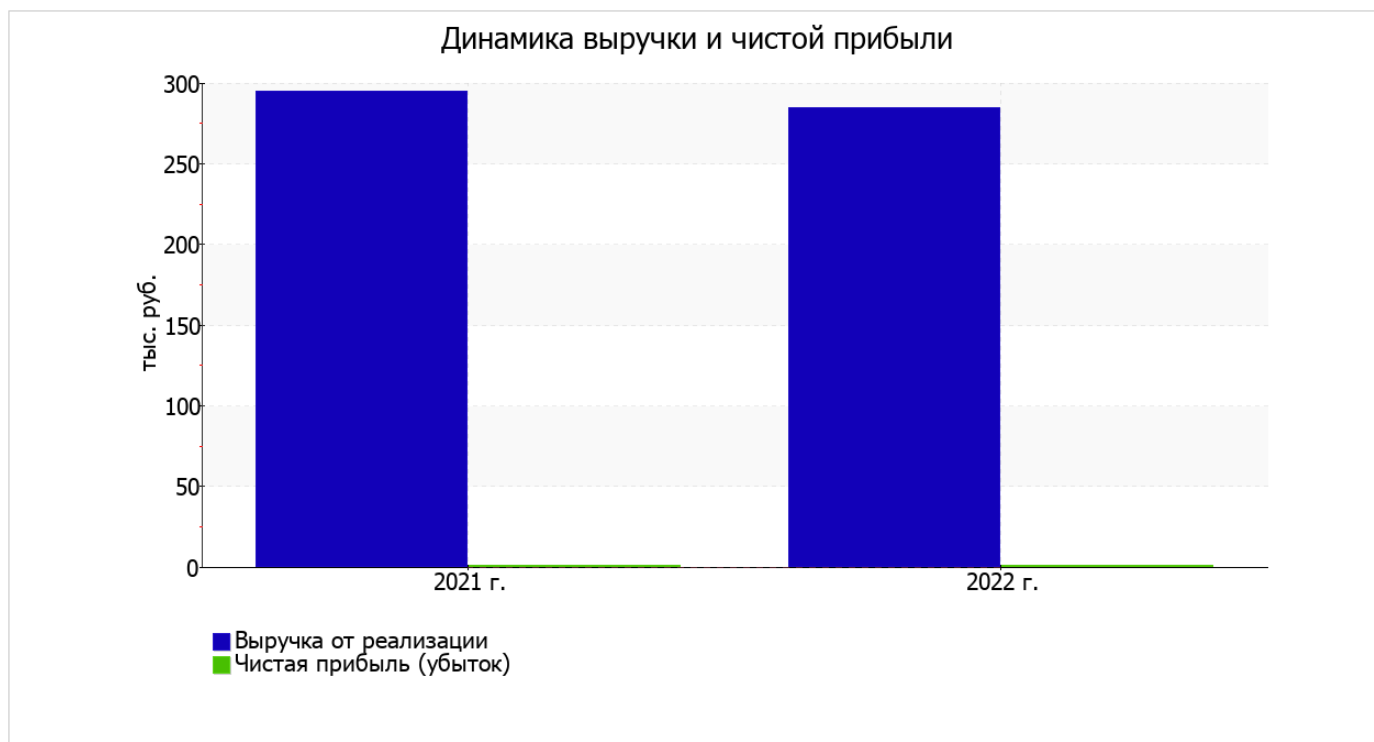
В приведенной ниже таблице обобщены основные финансовые результаты деятельности Общество с ограниченной ответственностью "Бумажный Босс" в течение анализируемого периода и аналогичный период прошлого года.

Из "Отчета о финансовых результатах" следует, что за весь анализируемый период организация получила прибыль от продаж в размере **23** тыс. руб., что составляет 8,1% от выручки. По сравнению с аналогичным периодом прошлого года прибыль от продаж снизилась на **1** тыс. руб., или на **4,2**%.

По сравнению с прошлым периодом в текущем снизилась как выручка от продаж, так и расходы по обычной деятельности (на **10** и **9** тыс. руб. соответственно).

Показатель	Значение показателя, тыс. руб.		Изменение показателя		Средне- годовая величина, тыс. руб.
	2021 г.	2022 г.	тыс. руб. (гр.3 - гр.2)	± % ((3-2) : 2)	
1. Выручка	295	285	-10	-3,4	290
2. Расходы по обычным видам деятельности	271	262	-9	-3,3	267
3. Прибыль (убыток) от продаж (1-2)	24	23	-1	-4,2	24
4. Прочие доходы и расходы, кроме процентов к уплате	-23	-22	+1	↑	-23
5. ЕВИТ (прибыль до уплаты процентов и налогов) (3+4)	1	1	–	–	1
6. Проценты к уплате	–	–	–	–	–
7. Налоги на прибыль (доходы)	–	–	–	–	–
8. Чистая прибыль (убыток) (5-6-7)	1	1	–	–	1

Ниже на графике наглядно представлено изменение выручки и прибыли Общество с ограниченной ответственностью "Бумажный Босс" в течение всего анализируемого периода.



3.2. Анализ рентабельности

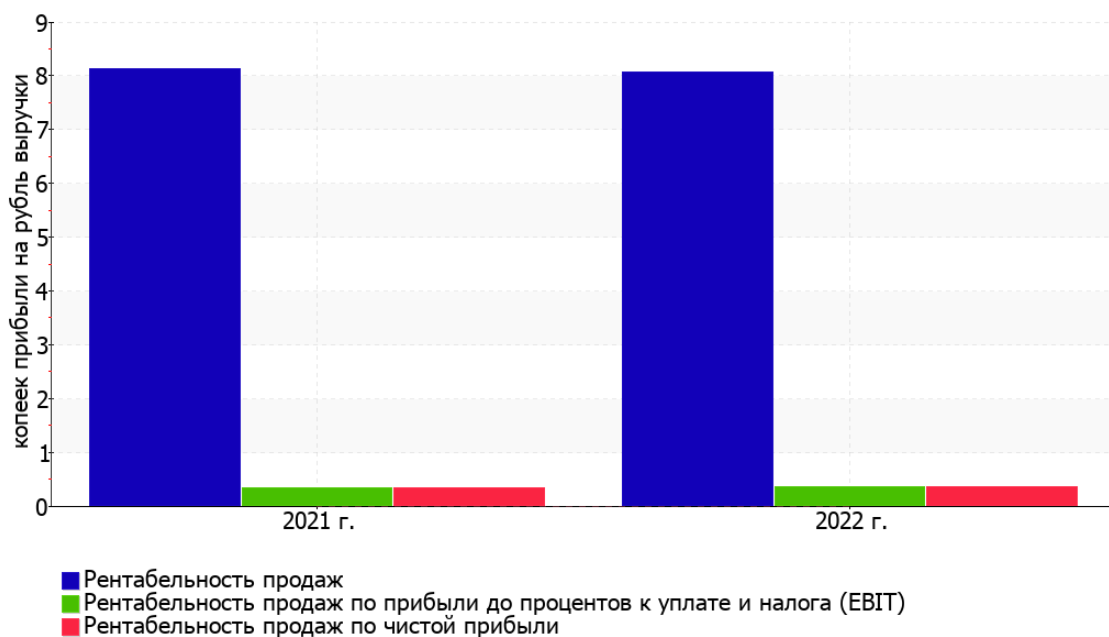
Показатели рентабельности	Значения показателя (в %, или в копейках с рубля)		Изменение показателя	
	2021 г.	2022 г.	коп., (гр.3 - гр.2)	± % ((3-2) : 2)
1. Рентабельность продаж (величина прибыли от продаж в каждом рубле выручки). нормальное значение для данной отрасли: не менее 4%.	8,1	8,1	–	-0,8
2. Рентабельность продаж по ЕВІТ (величина прибыли от продаж до уплаты процентов и налогов в каждом рубле выручки).	0,3	0,4	+0,1	+3,5
3. Рентабельность продаж по чистой прибыли (величина чистой прибыли в каждом рубле выручки). нормальное значение для данной отрасли: 2% и более.	0,3	0,4	+0,1	+3,5

Представленные в таблице показатели рентабельности за период с 01.01.2022 по 31.12.2022 имеют положительные значения как следствие прибыльной деятельности Общество с ограниченной ответственностью "Бумажный Босс".

прибыль от продаж в анализируемом периоде составляет 8,1% от полученной выручки.

Рентабельность, рассчитанная как отношение прибыли до налогообложения и процентных расходов (ЕВІТ) к выручке организации, за период с 01.01.2022 по 31.12.2022 составила 0,4%. То есть в каждом рубле выручки Общество с ограниченной ответственностью "Бумажный Босс" содержалось 0,4 коп. прибыли до налогообложения и процентов к уплате.

Динамика показателей рентабельности продаж



Рентабельность использования вложенного в предпринимательскую деятельность капитала представлена в следующей таблице.

Показатель рентабельности	Значение показателя, %	Расчет показателя
	2022 г.	
Рентабельность собственного капитала (ROE)	1,4	Отношение чистой прибыли к средней величине собственного капитала. нормальное значение для данной отрасли: 14% и более.
Рентабельность активов (ROA)	1,4	Отношение чистой прибыли к средней стоимости активов. нормальное значение для данной отрасли: не менее 5%.
Прибыль на задействованный капитал (ROCE)	1,4	Отношение прибыли до уплаты процентов и налогов (EBIT) к собственному капиталу и долгосрочным обязательствам.

[За последний период] каждый рубль собственного капитала организации принес 0,014 руб. чистой прибыли.

за последний год рентабельность активов имеет значение, не соответствующее нормативному (1,4%).

3.3. Расчет показателей деловой активности (оборачиваемости)

В следующей таблице рассчитаны показатели оборачиваемости ряда активов, характеризующие скорость возврата вложенных в предпринимательскую деятельность средств, а также показатель оборачиваемости кредиторской задолженности при расчетах с поставщиками и подрядчиками.

Показатель оборачиваемости	Значение в днях	Коэфф. 2022 г.
	2022 г.	
Оборачиваемость оборотных средств (отношение средней величины оборотных активов к среднедневной выручке*; нормальное значение для данной отрасли: 109 и менее дн.)	93	3,9
Оборачиваемость запасов (отношение средней стоимости запасов к среднедневной себестоимости проданных товаров; нормальное значение для данной отрасли: 23 и менее дн.)	–	–
Оборачиваемость кредиторской задолженности (отношение средней величины кредиторской задолженности к среднедневной выручке)	3	142,5
Оборачиваемость активов (отношение средней стоимости активов к среднедневной выручке; нормальное значение для данной отрасли: 117 и менее дн.)	93	3,9
Оборачиваемость собственного капитала (отношение средней величины собственного капитала к среднедневной выручке)	90	4

* Приведен расчет показателя в днях. Значение коэффициента равно отношению 365 к значению показателя в днях.

Оборачиваемость активов в течение анализируемого периода показывает, что организация получает выручку, равную сумме всех имеющихся активов за 93 календарных дня.

4. Выводы по результатам анализа

Ниже по качественному признаку обобщены важнейшие показатели финансового положения (по состоянию на 31 декабря 2022 г.) и результаты деятельности Общество с ограниченной ответственностью "Бумажный Босс" за весь рассматриваемый период.

Среди показателей, исключительно хорошо характеризующих финансовое положение и результаты деятельности организации, можно выделить такие:

- чистые активы превышают уставный капитал, при этом за весь анализируемый период наблюдалось увеличение чистых активов;
- значение коэффициента обеспеченности собственными оборотными средствами (0,96) можно характеризовать как полностью укладывающееся в норму;
- коэффициент текущей (общей) ликвидности полностью соответствует нормативному значению;
- полностью соответствует нормативному значению коэффициент абсолютной ликвидности;
- коэффициент покрытия инвестиций имеет хорошее значение (доля собственного капитала и долгосрочных обязательств составляет 96% от общего капитала организации);
- абсолютная финансовая устойчивость по величине излишка собственных оборотных средств;
- рост прибыли до процентов к уплате и налогообложения (EBIT) на рубль выручки организации (+0,1 коп. к 0,3 коп. с рубля выручки за такой же период прошлого года).

Следующие 3 показателя финансового положения и результатов деятельности Общество с ограниченной ответственностью "Бумажный Босс" имеют хорошие значения:

- коэффициент автономии неоправданно высок (0,96);
- за последний год получена прибыль от продаж (23 тыс. руб.), но наблюдалась ее отрицательная динамика по сравнению с аналогичным периодом прошлого года (-1 тыс. руб.);
- чистая прибыль за последний год составила 1 тыс. руб. (0 тыс. руб. по сравнению с аналогичным периодом прошлого года).

Следующие 2 показателя финансового положения и результатов деятельности организации имеют отрицательные значения:

- низкая рентабельность активов (1,4% за 2022 год);
- отрицательное изменение собственного капитала относительно общего изменения активов организации.

Приведенный анализ свидетельствует о хорошем финансовом состоянии организации, ее способности как минимум в краткосрочной перспективе отвечать по своим обязательствам. Организации с подобными финансовыми показателями имеют хорошие возможности для расширения своей деятельности за счет привлечения кредитных ресурсов.