

Пояснительная записка к бухгалтерской отчетности

1. Сведения об организации

Наименование юридического лица:

Общество с ограниченной ответственностью "Энерготехника"

Идентификационный номер налогоплательщика (ИНН): 5017104663

Код причины постановки на учет (КПП): 501701001

Основным видом деятельности, который является преобладающим и имеет приоритетное значение для организации, является торговля розничная бытовыми электротоварами в специализированных магазинах (ОКВЭД 47.54).

2. Анализ финансового положения

2.1. Структура имущества и источники его формирования

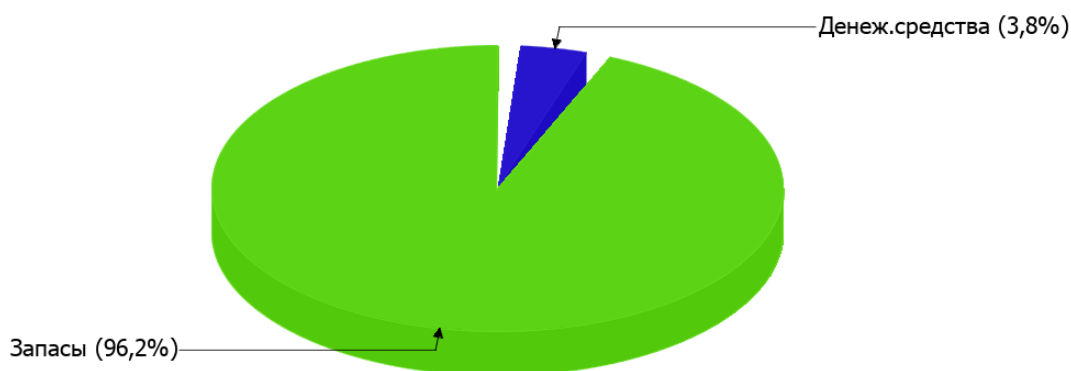
Показатель	Значение показателя				Изменение за анализируемый период	
	в тыс. руб.		в % к валюте баланса		тыс. руб. (гр.3- гр.2)	± % ((гр.3- гр.2) : гр.2)
	31.12.2021	31.12.2022	на начало анализируемого периода (31.12.2021)	на конец анализируемого периода (31.12.2022)		
Актив						
Внеоборотные активы	-	-	-	-	-	-
Оборотные	688	687	100	100	-1	-0,1
Пассив						
Собственный капитал	311	337	45,2	49,1	+26	+8,4
Долгосрочные обязательства	-	-	-	-	-	-
Краткосрочные обязательства	377	350	54,8	50,9	-27	-7,2
Валюта баланса	688	687	100	100	-1	-0,1

* Без доходов будущих периодов, включенных в собственный капитал.

Структура активов организации на 31.12.2022 характеризуется отсутствием внеоборотных средств при 100% текущих активов. Активы организации за весь период практически не изменились. Величина активов организации практически не изменилась, но собственный капитал увеличился на 8,4%, что, в целом, положительно характеризует динамику изменения имущественного положения организации.

На диаграмме ниже наглядно представлено соотношение основных групп активов организации:

Структура активов организации на 31 декабря 2022 г.



Снижение активов организации связано со снижением показателя по строке "денежные средства и денежные эквиваленты" на **61** тыс. руб. (или **100%** вклада в снижение активов).

Одновременно, в пассиве баланса снижение произошло по строке "кредиторская задолженность" (**-97** тыс. руб., или **100%** вклада в снижение пассивов организации за весь анализируемый период).

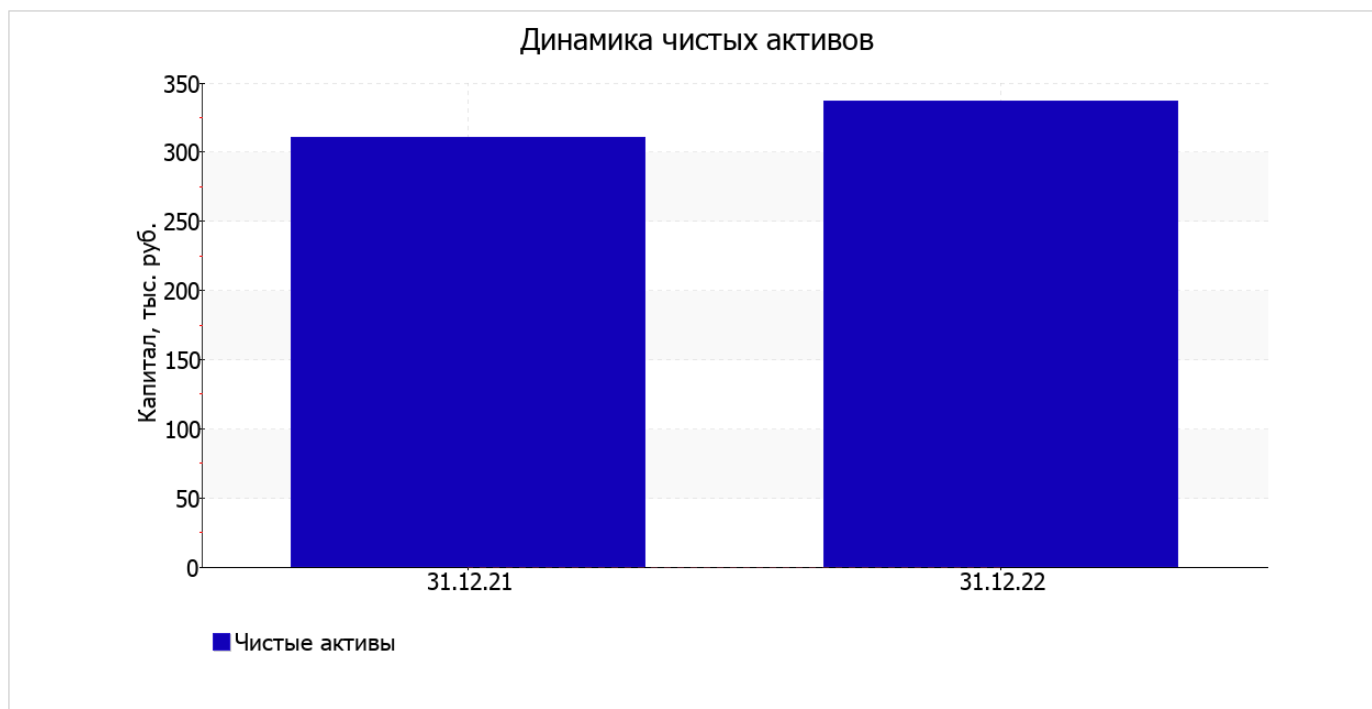
Среди положительно изменившихся статей баланса можно выделить "запасы" в активе и "краткосрочные заемные средства" в пассиве (**+60** тыс. руб. и **+70** тыс. руб. соответственно).

значение собственного капитала на 31.12.2022 составило **337** тыс. руб. собственный капитал организации за весь рассматриваемый период явно вырос (на **26** тыс. руб., или на **8,4%**).

2.2. Оценка стоимости чистых активов организации

Показатель	Значение показателя				Изменение	
	в тыс. руб.		в % к валюте баланса		тыс. руб. (гр.3-гр.2)	± % ((гр.3-гр.2) : гр.2)
	31.12.2021	31.12.2022	на начало анализируемого периода (31.12.2021)	на конец анализируемого периода (31.12.2022)		
1. Чистые активы	311	337	45,2	49,1	+26	+8,4

Имеющаяся величина чистых активов положительно характеризует финансовое положение, полностью удовлетворяя требованиям нормативных актов к величине чистых активов организации. Более того необходимо отметить увеличение чистых активов на **8,4%** в течение анализируемого периода. Превышение чистых активов над уставным капиталом и в то же время их увеличение за период говорит о хорошем финансовом положении организации по данному признаку. На следующем графике наглядно представлена динамика чистых активов.



2.3. Анализ финансовой устойчивости организации

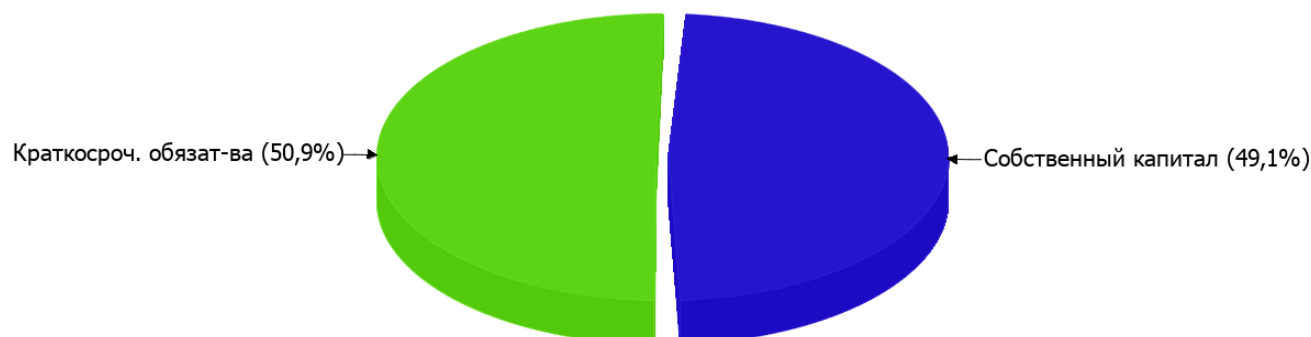
2.3.1. Основные показатели финансовой устойчивости организации

Показатель	Значение показателя		Изменение показателя (гр.3-гр.2)	Описание показателя и его нормативное значение
	31.12.2021	31.12.2022		
Коэффициент автономии	0,45	0,49	+0,04	Отношение собственного капитала к общей сумме капитала. нормальное значение: не менее 0,45 (оптимальное 0,55-0,7).
Коэффициент обеспеченности собственными оборотными средствами	0,45	0,49	+0,04	Отношение собственных оборотных средств к оборотным активам. нормальное значение: 0,1 и более.
Коэффициент покрытия инвестиций	0,45	0,49	+0,04	Отношение собственного капитала и долгосрочных обязательств к общей сумме капитала. нормальное значение для данной отрасли: 0,7 и более.
Коэффициент обеспеченности запасов	0,52	0,51	-0,01	Отношение собственных оборотных средств к стоимости запасов. нормальное значение: 0,5 и более.
Коэффициент краткосрочной задолженности	1	1	-	Отношение краткосрочной задолженности к общей сумме задолженности.

Коэффициент автономии организации по состоянию на 31.12.2022 составил **0,49**. Данный коэффициент характеризует степень зависимости организации от заемного капитала. Полученное здесь значение укладывается в принятую для этого показателя норму (нормальное значение: не менее 0,45, оптимальное 0,55-0,7) и свидетельствует о хорошем балансе собственного и заемного капитала. за последний год произошло ощутимое повышение коэффициента автономии, составившее **0,04**.

Структура капитала организации представлена ниже на диаграмме: При этом необходимо отметить, что долгосрочные обязательства не нашли отражение на диаграмме ввиду их отсутствия.

Структура капитала организации на 31 декабря 2022 г.



значение коэффициента обеспеченности собственными оборотными средствами на последний день анализируемого периода (31.12.2022) составило **0,49**. за год отмечен ощутимый рост коэффициента обеспеченности собственными оборотными средствами на **0,04**. на 31 декабря 2022 г. значение коэффициента можно характеризовать как полностью укладывающееся в норму.

за год имело место заметно повышение коэффициента покрытия инвестиций, составившее **0,04** – до **0,49**. Значение коэффициента на 31.12.2022 значительно ниже нормативного значения.

на последний день анализируемого периода коэффициент обеспеченности материальных запасов составил **0,51**, что всего лишь на **0,01** ниже, чем на 31.12.2021. на 31 декабря 2022 г. коэффициент обеспеченности материальных запасов вполне укладывается в норму.

Коэффициент краткосрочной задолженности Общество с ограниченной ответственностью "Энерготехника" показывает на отсутствие долгосрочной задолженности при 100% краткосрочной.

2.4. Ликвидность

Показатель ликвидности	Значение показателя		Изменение показателя (гр.3 - гр.2)	Расчет, рекомендованное значение
	31.12.2021	31.12.2022		
Коэффициент текущей (общей) ликвидности	1,82	1,96	+0,14	Отношение текущих активов к краткосрочным обязательствам. нормальное значение: не менее 2.
Коэффициент абсолютной ликвидности	0,23	0,07	-0,16	Отношение денежных средств и их эквивалентов к краткосрочным обязательствам. нормальное значение: 0,2 и более.

[На конец периода] коэффициент текущей ликвидности имеет значение ниже нормы (**1,96** против нормативного значения 2). Несмотря на это следует отметить положительную динамику – за весь рассматриваемый период коэффициент текущей ликвидности вырос на **0,14**.

Ниже нормы, как и первый коэффициент, оказался коэффициент абсолютной ликвидности (**0,07** при норме 0,2). При этом нужно обратить внимание на имевшее место за весь анализируемый период негативное изменение – коэффициент абсолютной ликвидности снизился на **-0,16**.

3. Анализ эффективности деятельности организации

3.1. Обзор результатов деятельности

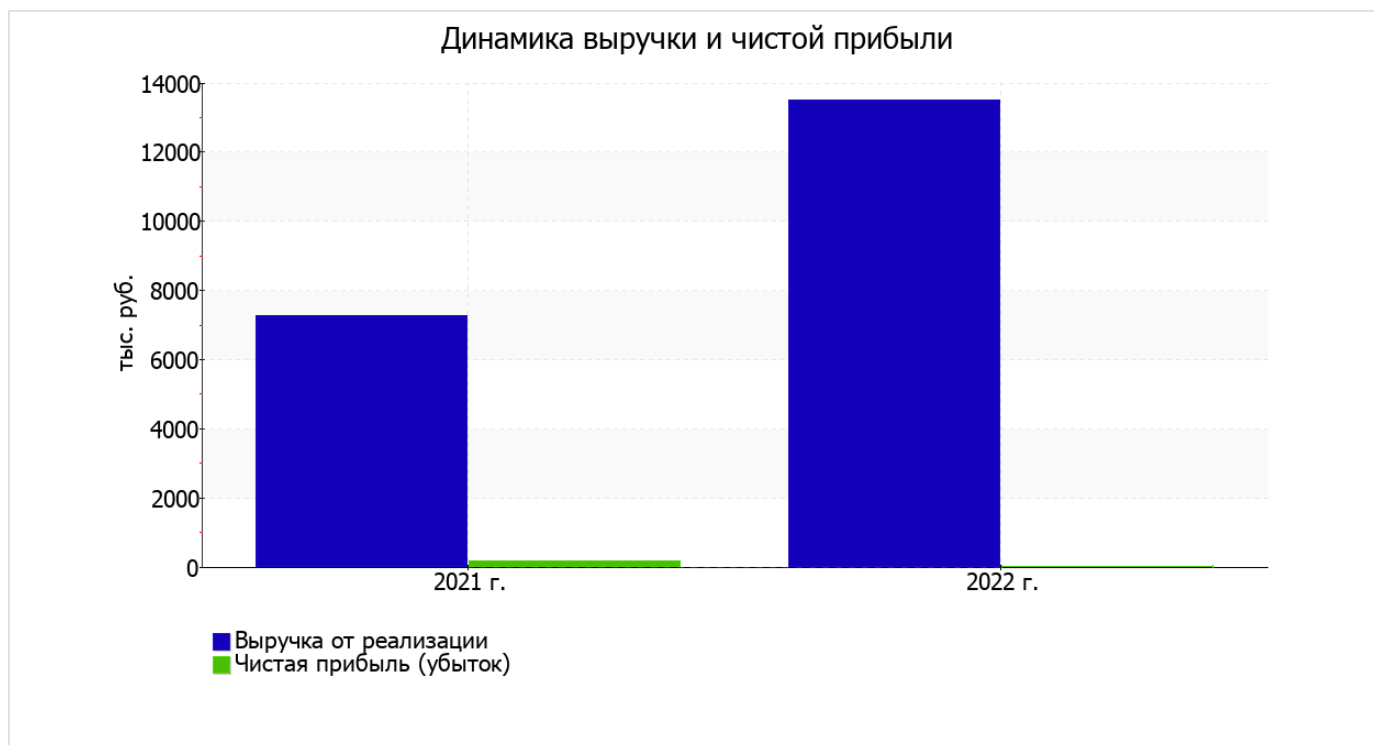
В приведенной ниже таблице обобщены основные финансовые результаты деятельности Общества с ограниченной ответственностью "Энерготехника" за весь анализируемый период и аналогичный период прошлого года.

Как видно из "Отчета о финансовых результатах", за весь рассматриваемый период организация получила прибыль от продаж в размере 339 тыс. руб., что составляет 2,5% от выручки. По сравнению с аналогичным периодом прошлого года прибыль от продаж выросла на 16 тыс. руб., или на 5%.

По сравнению с прошлым периодом в текущем увеличилась как выручка от продаж, так и расходы по обычной деятельности (на 6 256 и 6 240 тыс. руб. соответственно). Причем в процентном отношении изменение расходов (+89,9%) опережает изменение выручки (+86,1%)

Показатель	Значение показателя, тыс. руб.		Изменение показателя		Средне- годовая величина, тыс. руб.
	2021 г.	2022 г.	тыс. руб. (гр.3 - гр.2)	± % ((3-2) : 2)	
1. Выручка	7 265	13 521	+6 256	+86,1	10 393
2. Расходы по обычным видам деятельности	6 942	13 182	+6 240	+89,9	10 062
3. Прибыль (убыток) от продаж (1-2)	323	339	+16	+5	331
4. Прочие доходы и расходы, кроме процентов к уплате	-74	-178	-104	↓	-126
5. ЕВГТ (прибыль до уплаты процентов и налогов) (3+4)	249	161	-88	-35,3	205
6. Проценты к уплате	-	-	-	-	-
7. Налоги на прибыль (доходы)	73	135	+62	+84,9	104
8. Чистая прибыль (убыток) (5-6-7)	176	26	-150	-85,2	101

Изменение выручки наглядно представлено ниже на графике.



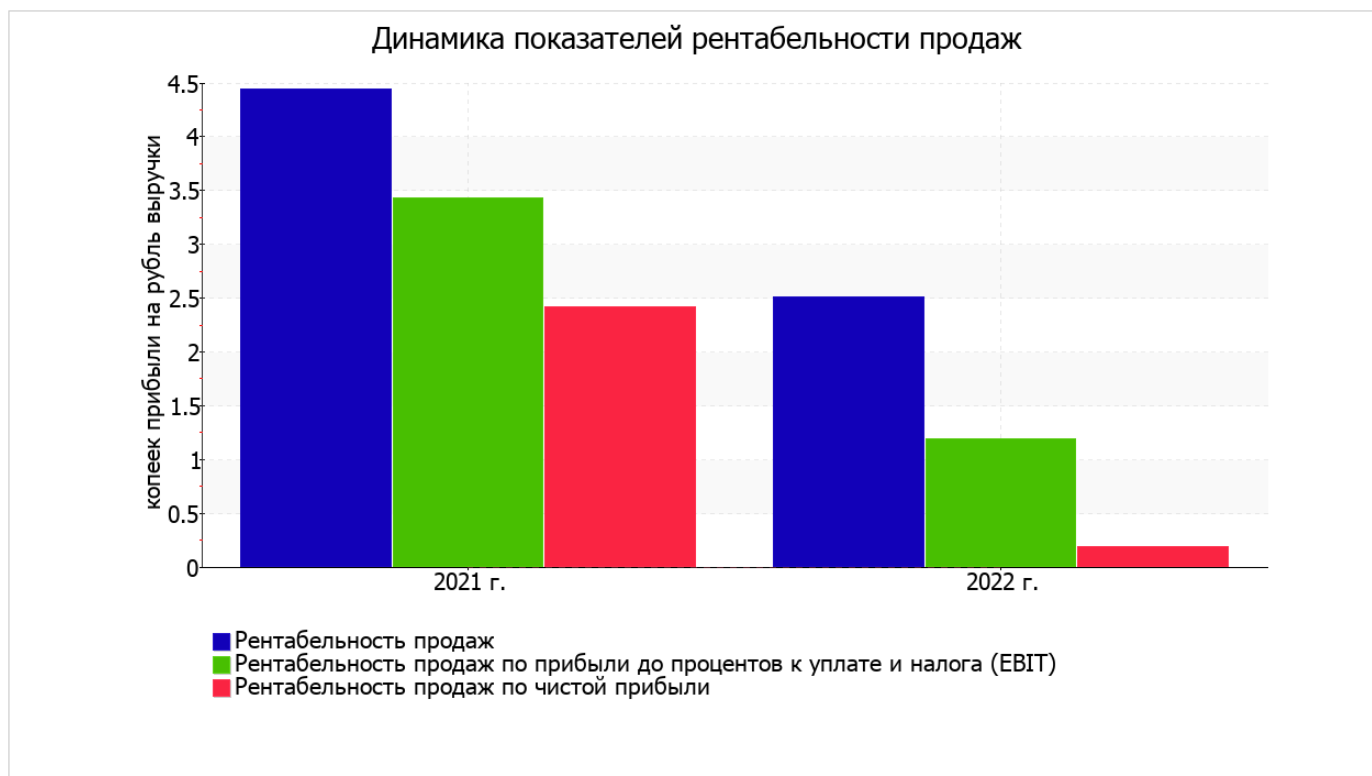
3.2. Анализ рентабельности

Показатели рентабельности	Значения показателя (в %, или в копейках с рубля)		Изменение показателя	
	2021 г.	2022 г.	коп., (гр.3 - гр.2)	± % ((3-2) : 2)
1. Рентабельность продаж (величина прибыли от продаж в каждом рубле выручки). нормальное значение: не менее 4%.	4,4	2,5	-1,9	-43,6
2. Рентабельность продаж по ЕВИТ (величина прибыли от продаж до уплаты процентов и налогов в каждом рубле выручки).	3,4	1,2	-2,2	-65,3
3. Рентабельность продаж по чистой прибыли (величина чистой прибыли в каждом рубле выручки). нормальное значение для данной отрасли: 3% и более.	2,4	0,2	-2,2	-92,1

[За последний период] организация получила прибыль как от продаж, так и в целом от финансово-хозяйственной деятельности, что и обусловило положительные значения всех трех представленных в таблице показателей рентабельности.

прибыль от продаж в анализируемом периоде составляет 2,5% от полученной выручки. Тем не менее, имеет место падение рентабельности продаж по сравнению с данным показателем за такой же период прошлого года (-1,9%).

Показатель рентабельности, рассчитанный как отношение прибыли до процентов к уплате и налогообложения (ЕВИТ) к выручке организации, за последний год составил 1,2%. То есть в каждом рубле выручки организации содержалось 1,2 коп. прибыли до налогообложения и процентов к уплате.



Рентабельность использования вложенного в предпринимательскую деятельность капитала представлена в следующей таблице.

Показатель рентабельности	Значение показателя, %	Расчет показателя
	2022 г.	
Рентабельность собственного капитала (ROE)	8	Отношение чистой прибыли к средней величине собственного капитала. нормальное значение: 18% и более.
Рентабельность активов (ROA)	3,8	Отношение чистой прибыли к средней стоимости активов. нормальное значение для данной отрасли: 9% и более.
Прибыль на задействованный капитал (ROCE)	49,7	Отношение прибыли до уплаты процентов и налогов (ЕБИТ) к собственному капиталу и долгосрочным обязательствам.

[За последний период] каждый рубль собственного капитала Общество с ограниченной ответственностью "Энерготехника" обеспечил чистую прибыль в размере 0,08 руб.

за 2022 год значение рентабельности активов (3,8%) соответствует норме.

3.3. Расчет показателей деловой активности (оборачиваемости)

Далее в таблице рассчитаны показатели оборачиваемости ряда активов, характеризующие скорость возврата вложенных в предпринимательскую деятельность средств, а также показатель оборачиваемости кредиторской задолженности при расчетах с поставщиками и подрядчиками.

Показатель оборачиваемости	Значение в днях	Коэфф. 2022 г.
	2022 г.	
Оборачиваемость оборотных средств (отношение средней величины оборотных активов к среднедневной выручке*; нормальное значение для данной отрасли: не более 86 дн.)	19	19,7
Оборачиваемость запасов (отношение средней стоимости запасов к среднедневной себестоимости проданных товаров; нормальное значение для данной отрасли: 45 и менее дн.)	–	–
Оборачиваемость кредиторской задолженности (отношение средней величины кредиторской задолженности к среднедневной выручке)	1	278,8
Оборачиваемость активов (отношение средней стоимости активов к среднедневной выручке; нормальное значение для данной отрасли: 104 и менее дн.)	19	19,7
Оборачиваемость собственного капитала (отношение средней величины собственного капитала к среднедневной выручке)	9	41,7

* Приведен расчет показателя в днях. Значение коэффициента равно отношению 365 к значению показателя в днях.

Оборачиваемость активов за весь анализируемый период показывает, что организация получает выручку, равную сумме всех имеющихся активов за 19 календарных дней.

4. Выводы по результатам анализа

Ниже обобщены ключевые финансовые показатели Общество с ограниченной ответственностью "Энерготехника" за весь анализируемый период

Анализ выявил следующие неудовлетворительные показатели финансового положения и результатов деятельности Общество с ограниченной ответственностью "Энерготехника":

- коэффициент текущей (общей) ликвидности ниже нормального значения;
- коэффициент абсолютной ликвидности ниже нормального значения;
- низкая рентабельность активов (3,8% за последний год);
- значительное падение прибыльности продаж (-1,9 процентных пункта от рентабельности за аналогичный период прошлого года равной 4,4%);
- неустойчивое финансовое положение по величине собственных оборотных средств;
- значительная отрицательная динамика прибыли до процентов к уплате и налогообложения (ЕБИТ) на рубль выручки Общество с ограниченной ответственностью "Энерготехника" (-2,2 коп. от данного показателя рентабельности за аналогичный период года, предшествующего отчётному).

Следующие 3 показателя финансового положения организации имеют исключительно хорошие значения:

- чистые активы превышают уставный капитал, к тому же они увеличились за анализируемый период;
- коэффициент обеспеченности собственными оборотными средствами на 31.12.2022 демонстрирует очень хорошее значение – 0,49;
- увеличение собственного капитала Общество с ограниченной ответственностью "Энерготехника" при том что, активы организации практически остались на том же уровне.

Анализ выявил следующие показатели, положительно характеризующие финансовое положение и результаты деятельности организации:

- коэффициент автономии имеет хорошее значение (0,49);
- за период с 01.01.2022 по 31.12.2022 получена прибыль от продаж (339 тыс. руб.), причем наблюдалась положительная динамика по сравнению с аналогичным периодом прошлого года (+16 тыс. руб.);
- прибыль от финансово-хозяйственной деятельности за 2022 год составила 26 тыс. руб.

В ходе анализа был получен только один показатель, имеющий критическое значение – коэффициент покрытия инвестиций значительно ниже нормы (доля собственного капитала и долгосрочных обязательств в общей сумме капитала организации составляет 49% (нормальное значение для данной отрасли: 70% и более).

Как следует из приведенного анализа, основные финансовые показатели укладываются в нормативные значения. При таком финансовом состоянии у Общества с ограниченной ответственностью "Энерготехника" имеются все возможности для продолжения эффективной деятельности.