

Пояснительная записка к бухгалтерской отчетности

1. Сведения об организации

Наименование юридического лица:

ОБЩЕСТВО С ОГРАНИЧЕННОЙ ОТВЕТСТВЕННОСТЬЮ "РЕЛАКСА СТАР"

Идентификационный номер налогоплательщика (ИНН): 5027211583

Код причины постановки на учет (КПП): 502701001

Основным видом деятельности, который является преобладающим и имеет приоритетное значение для организации, является торговля розничная, осуществляемая непосредственно при помощи информационно-коммуникационной сети интернет (ОКВЭД 47.91.2).

2. Анализ финансового положения

2.1. Структура имущества и источники его формирования

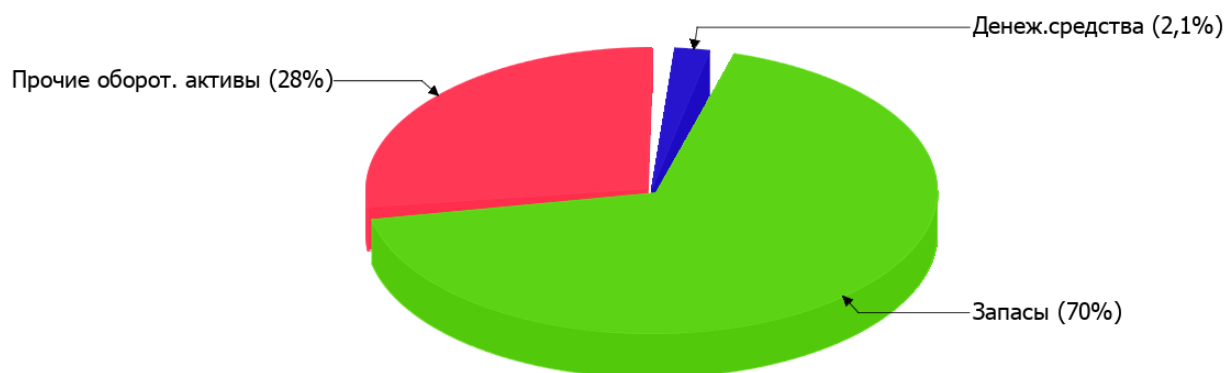
Показатель	Значение показателя				Изменение за анализируемый период	
	в тыс. руб.		в % к валюте баланса		тыс. руб. (гр.3- гр.2)	± % ((гр.3- гр.2) : гр.2)
	31.12.2021	31.12.2022	на начало анализируемого периода (31.12.2021)	на конец анализируемого периода (31.12.2022)		
Актив						
Внеоборотные активы	–	–	–	–	–	–
Оборотные	25 370	27 775	100	100	+2 405	+9,5
Пассив						
Собственный капитал	7 195	9 478	28,4	34,1	+2 283	+31,7
Долгосрочные обязательства	–	–	–	–	–	–
Краткосрочные обязательства	18 175	18 297	71,6	65,9	+122	+0,7
Валюта баланса	25 370	27 775	100	100	+2 405	+9,5

* Без доходов будущих периодов, включенных в собственный капитал.

Структура активов организации по состоянию на 31.12.2022 характеризуется отсутствием внеоборотных средств при 100% текущих активов. Активы организации за весь период увеличились на 2 405 тыс. руб. (на 9,5%). Учитывая рост активов, необходимо отметить, что собственный капитал увеличился еще в большей степени – на 31,7%. опережающее увеличение собственного капитала относительно общего изменения активов – фактор положительный.

На диаграмме ниже наглядно представлено соотношение основных групп активов организации:

Структура активов организации на 31 декабря 2022 г.



Рост величины активов организации связан с ростом следующих позиций актива бухгалтерского баланса (в скобках указана доля изменения статьи в общей сумме всех положительно изменившихся статей):

- запасы – 2 020 тыс. руб. (66,8%)
- финансовые и другие оборотные активы – 1 002 тыс. руб. (33,2%)

Одновременно, в пассиве баланса прирост наблюдается по строкам:

- капитал и резервы – 2 283 тыс. руб. (94,9%)
- кредиторская задолженность – 122 тыс. руб. (5,1%)

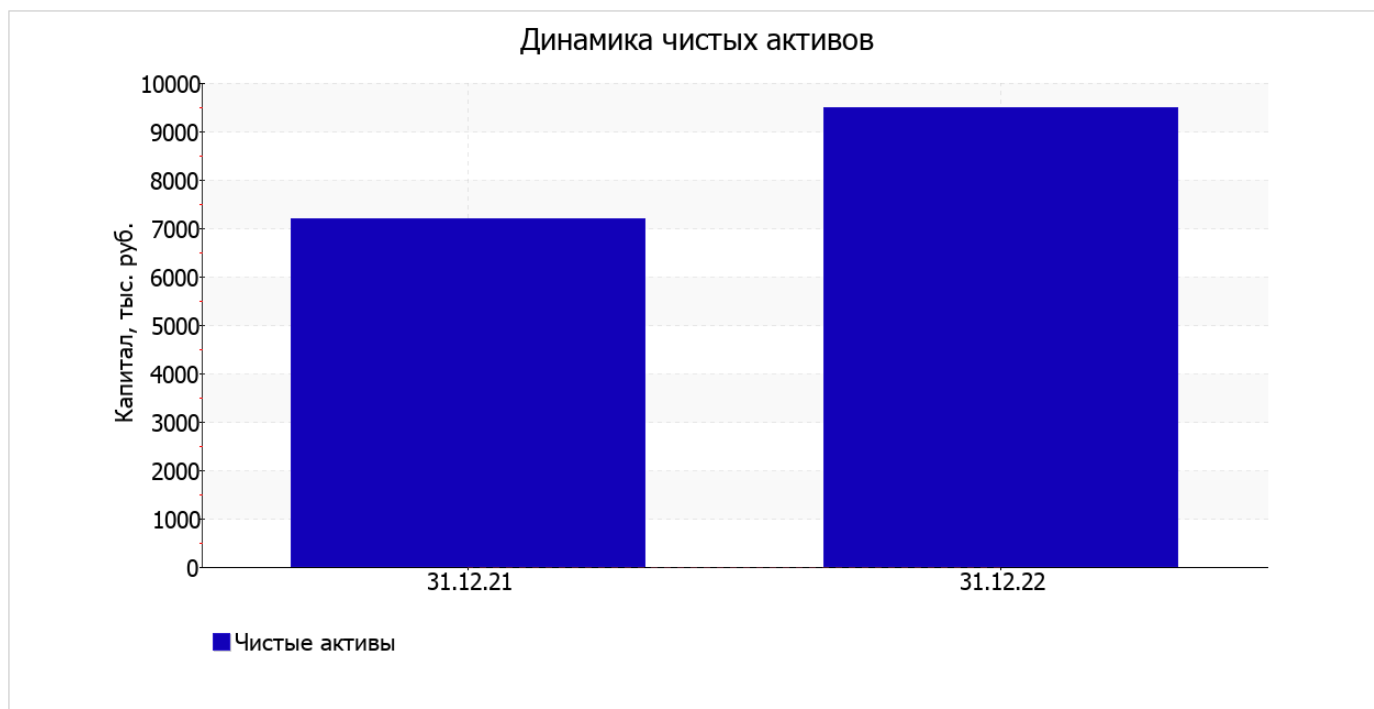
Среди отрицательно изменившихся статей баланса можно выделить "денежные средства и денежные эквиваленты" в активе (-617 тыс. руб.).

собственный капитал организации на 31 декабря 2022 г. составил 9 478,0 тыс. руб.; это на 2 283,0 тыс. руб. больше, чем на 31 декабря 2021 г.

2.2. Оценка стоимости чистых активов организации

Показатель	Значение показателя				Изменение	
	в тыс. руб.		в % к валюте баланса		тыс. руб. (гр.3-гр.2)	± % ((гр.3-гр.2) : гр.2)
	31.12.2021	31.12.2022	на начало анализируемого периода (31.12.2021)	на конец анализируемого периода (31.12.2022)		
1. Чистые активы	7 195	9 478	28,4	34,1	+2 283	+31,7

Имеющаяся величина чистых активов положительно характеризует финансовое положение, полностью удовлетворяя требованиям нормативных актов к величине чистых активов организации. К тому же, определив текущее состояние показателя, необходимо отметить увеличение чистых активов на 31,7% в течение анализируемого периода. Превышение чистых активов над уставным капиталом и в то же время их увеличение за период говорит о хорошем финансовом положении организации по данному признаку. Ниже на графике представлено изменение чистых активов организации.



2.3. Анализ финансовой устойчивости организации

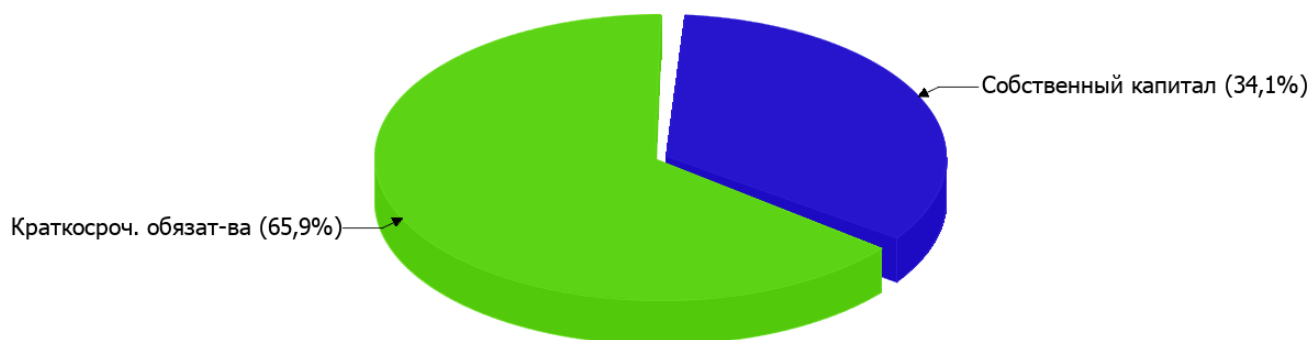
2.3.1. Основные показатели финансовой устойчивости организации

Показатель	Значение показателя		Изменение показателя (гр.3-гр.2)	Описание показателя и его нормативное значение
	31.12.2021	31.12.2022		
Коэффициент автономии	0,28	0,34	+0,06	Отношение собственного капитала к общей сумме капитала. нормальное значение: 0,45 и более (оптимальное 0,55-0,7).
Коэффициент обеспеченности собственными оборотными средствами	0,28	0,34	+0,06	Отношение собственных оборотных средств к оборотным активам. нормальное значение: не менее 0,1.
Коэффициент покрытия инвестиций	0,28	0,34	+0,06	Отношение собственного капитала и долгосрочных обязательств к общей сумме капитала. нормальное значение для данной отрасли: не менее 0,7.
Коэффициент обеспеченности запасов	0,41	0,49	+0,08	Отношение собственных оборотных средств к стоимости запасов. нормальное значение: 0,5 и более.
Коэффициент краткосрочной задолженности	1	1	–	Отношение краткосрочной задолженности к общей сумме задолженности.

Коэффициент автономии организации на 31.12.2022 составил **0,34**. Полученное значение свидетельствует о ее значительной зависимости от кредиторов по причине недостатка собственного капитала. коэффициент автономии за весь рассматриваемый период вырос на **0,06**.

На диаграмме ниже наглядно представлена структура капитала организации: Следует отметить, что долгосрочные обязательства на диаграмме не отражены, поскольку полностью отсутствуют.

Структура капитала организации на 31 декабря 2022 г.



коэффициент обеспеченности собственными оборотными средствами на последний день анализируемого периода равнялся **0,34**. коэффициент обеспеченности собственными оборотными средствами за весь рассматриваемый период вырос на **0,06**. на 31 декабря 2022 г. значение коэффициента можно характеризовать как очень хорошее.

за весь анализируемый период коэффициент покрытия инвестиций вырос с **0,28** до **0,34** (т.е. на **0,06**). Значение коэффициента на 31 декабря 2022 г. значительно ниже нормы (доля собственного капитала и долгосрочных обязательств в общей сумме капитала организации составляет **34%**).

за весь анализируемый период имело место ощутимое повышение коэффициента обеспеченности материальных запасов на **0,08** – до **0,49**. на 31.12.2022 значение коэффициента обеспеченности материальных запасов не удовлетворяет нормативному значению.

Коэффициент краткосрочной задолженности ОБЩЕСТВО С ОГРАНИЧЕННОЙ ОТВЕТСТВЕННОСТЬЮ "РЕЛАКСА СТАР" показывает на отсутствие долгосрочной задолженности при 100% краткосрочной.

2.4. Ликвидность

Показатель ликвидности	Значение показателя		Изменение показателя (гр.3 - гр.2)	Расчет, рекомендованное значение
	31.12.2021	31.12.2022		
Коэффициент текущей (общей) ликвидности	1,4	1,52	+0,12	Отношение текущих активов к краткосрочным обязательствам. нормальное значение: не менее 2.
Коэффициент абсолютной ликвидности	0,07	0,03	-0,04	Отношение денежных средств и их эквивалентов к краткосрочным обязательствам. нормальное значение: не менее 0,2.

[На конец периода] коэффициент текущей ликвидности имеет значение ниже нормы (**1,52** против нормативного значения 2). Несмотря на это следует отметить положительную динамику – в течение анализируемого периода коэффициент текущей ликвидности вырос на **0,12**.

Второй коэффициент, характеризующий способность организации погасить всю или часть краткосрочной задолженности за счет денежных средств и их эквивалентов, имеет значение (**0,03**) ниже допустимого предела (норма: 0,2). При этом нужно обратить внимание на имевшее место за последний год негативное изменение – коэффициент снизился на **-0,04**.

3. Анализ эффективности деятельности организации

3.1. Обзор результатов деятельности

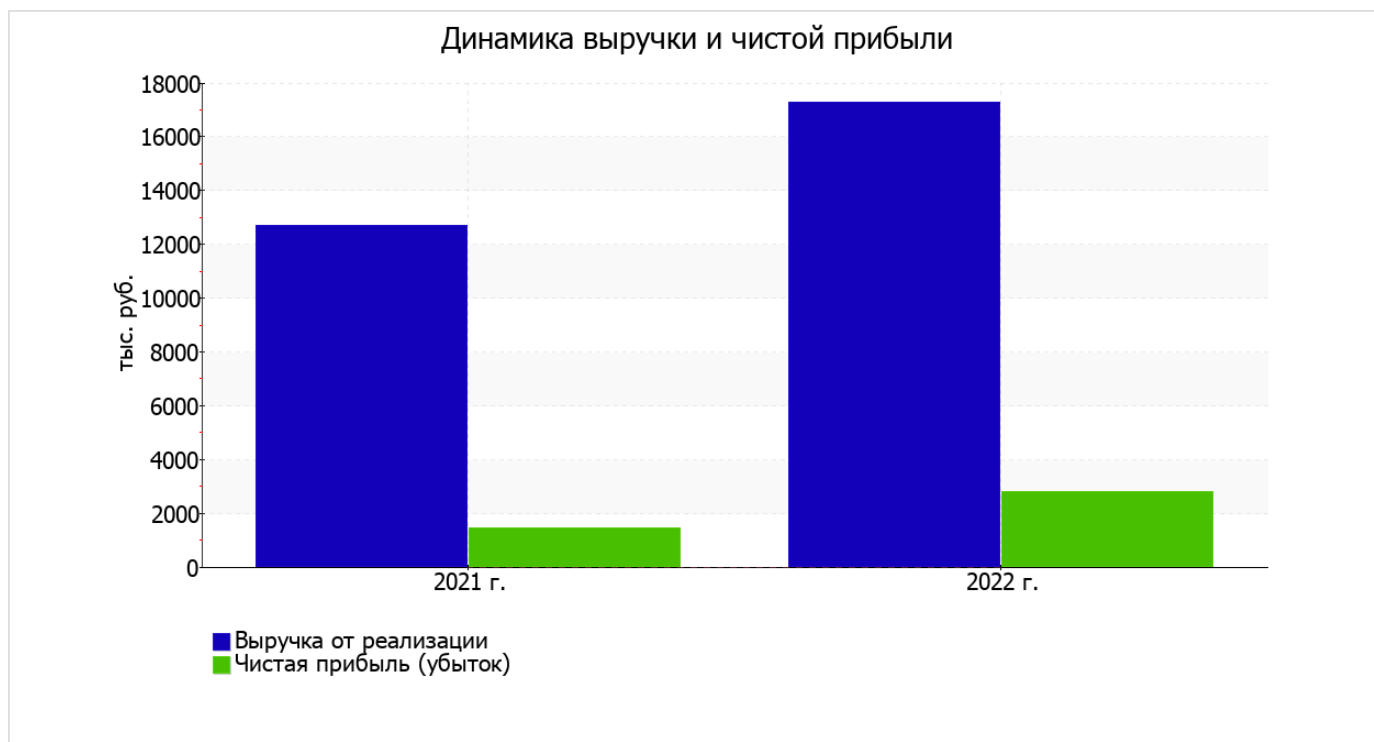
В приведенной ниже таблице обобщены основные финансовые результаты деятельности ОБЩЕСТВО С ОГРАНИЧЕННОЙ ОТВЕТСТВЕННОСТЬЮ "РЕЛАКСА СТАР" в течение анализируемого периода и аналогичный период прошлого года.

Из "Отчета о финансовых результатах" следует, что за весь рассматриваемый период организация получила прибыль от продаж в размере 5 551 тыс. руб., что составляет 32,1% от выручки. По сравнению с аналогичным периодом прошлого года прибыль от продаж выросла на 3 521 тыс. руб., или на 173,4%.

По сравнению с прошлым периодом в текущем увеличилась как выручка от продаж, так и расходы по обычной деятельности (на 4 579 и 1 058 тыс. руб. соответственно). Причем в процентном отношении изменение выручки (+36,1%) опережает изменение расходов (+9,9%)

Показатель	Значение показателя, тыс. руб.		Изменение показателя		Средне- годовая величина, тыс. руб.
	2021 г.	2022 г.	тыс. руб. (гр.3 - гр.2)	± % ((3-2) : 2)	
1. Выручка	12 697	17 276	+4 579	+36,1	14 987
2. Расходы по обычным видам деятельности	10 667	11 725	+1 058	+9,9	11 196
3. Прибыль (убыток) от продаж (1-2)	2 030	5 551	+3 521	+173,4	3 791
4. Прочие доходы и расходы, кроме процентов к уплате	-254	-2 268	-2 014	↓	-1 261
5. ЕВІТ (прибыль до уплаты процентов и налогов) (3+4)	1 776	3 283	+1 507	+84,9	2 530
6. Проценты к уплате	—	—	—	—	—
7. Налоги на прибыль (доходы)	304	492	+188	+61,8	398
8. Чистая прибыль (убыток) (5-6-7)	1 472	2 791	+1 319	+89,6	2 132

Ниже на графике наглядно представлено изменение выручки и прибыли ОБЩЕСТВО С ОГРАНИЧЕННОЙ ОТВЕТСТВЕННОСТЬЮ "РЕЛАКСА СТАР" в течение всего анализируемого периода.



3.2. Анализ рентабельности

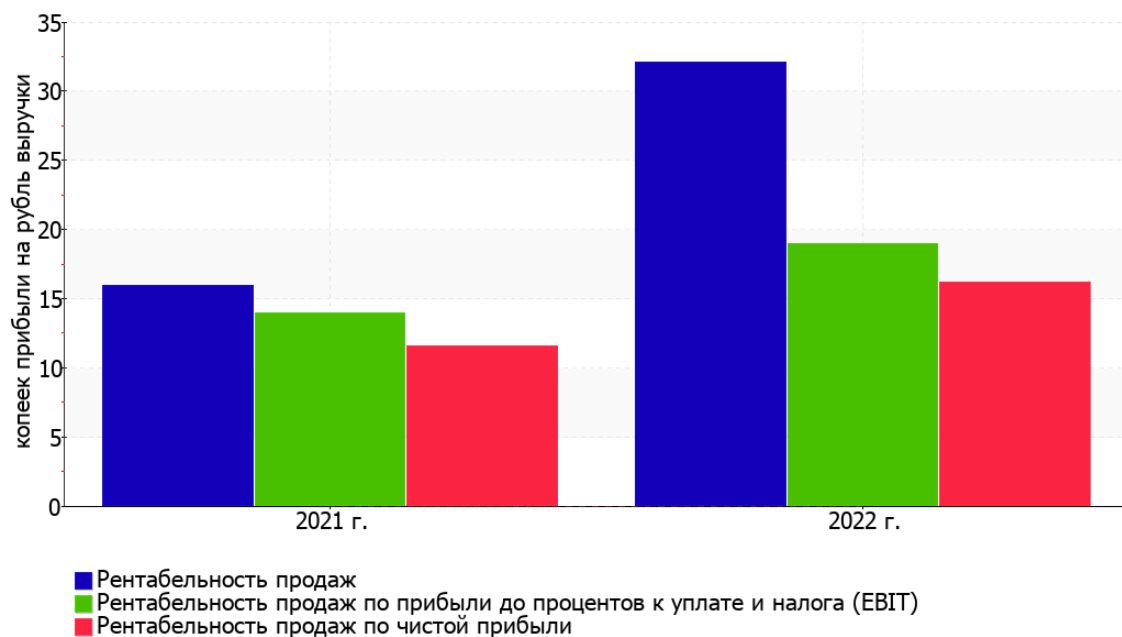
Показатели рентабельности	Значения показателя (в %, или в копейках с рубля)		Изменение показателя	
	2021 г.	2022 г.	коп., (гр.3 - гр.2)	± % ((3-2) : 2)
1. Рентабельность продаж (величина прибыли от продаж в каждом рубле выручки). нормальное значение: 4% и более.	16	32,1	+16,1	+101
2. Рентабельность продаж по ЕВІТ (величина прибыли от продаж до уплаты процентов и налогов в каждом рубле выручки).	14	19	+5	+35,9
3. Рентабельность продаж по чистой прибыли (величина чистой прибыли в каждом рубле выручки). нормальное значение для данной отрасли: 3% и более.	11,6	16,2	+4,6	+39,4

Представленные в таблице показатели рентабельности за последний год имеют положительные значения как следствие прибыльной деятельности ОБЩЕСТВО С ОГРАНИЧЕННОЙ ОТВЕТСТВЕННОСТЬЮ "РЕЛАКСА СТАР".

[За последний период] организация по обычным видам деятельности получила прибыль в размере **32,1** копеек с каждого рубля выручки от реализации. К тому же имеет место положительная динамика рентабельности продаж по сравнению с данным показателем за аналогичный период года, предшествующего отчётному, **(+16,1 коп.)**.

Показатель рентабельности, рассчитанный как отношение прибыли до процентов к уплате и налогообложения (ЕВІТ) к выручке организации, за последний год составил **19%**. То есть в каждом рубле выручки организации содержалось **19** коп. прибыли до налогообложения и процентов к уплате.

Динамика показателей рентабельности продаж



Рентабельность использования вложенного в предпринимательскую деятельность капитала представлена в следующей таблице.

Показатель рентабельности	Значение показателя, %	Расчет показателя
	2022 г.	
Рентабельность собственного капитала (ROE)	33,5	Отношение чистой прибыли к средней величине собственного капитала. нормальное значение: 18% и более.
Рентабельность активов (ROA)	10,5	Отношение чистой прибыли к средней стоимости активов. нормальное значение для данной отрасли: 9% и более.
Прибыль на задействованный капитал (ROCE)	39,4	Отношение прибыли до уплаты процентов и налогов (EBIT) к собственному капиталу и долгосрочным обязательствам.

[За последний период] каждый рубль собственного капитала ОБЩЕСТВО С ОГРАНИЧЕННОЙ ОТВЕТСТВЕННОСТЬЮ "РЕЛАКСА СТАР" обеспечил 0,335 руб. чистой прибыли.

значение рентабельности активов за последний год (10,5%) можно характеризовать как положительное.

3.3. Расчет показателей деловой активности (оборачиваемости)

Далее в таблице рассчитаны показатели оборачиваемости ряда активов, характеризующие скорость возврата вложенных в предпринимательскую деятельность денежных средств, а также показатель оборачиваемости кредиторской задолженности при расчетах с поставщиками и подрядчиками.

Показатель оборачиваемости	Значение в днях	Коэфф. 2022 г.
	2022 г.	
Оборачиваемость оборотных средств (отношение средней величины оборотных активов к среднедневной выручке*; нормальное значение для данной отрасли: 86 и менее дн.)	561	0,7
Оборачиваемость запасов (отношение средней стоимости запасов к среднедневной себестоимости проданных товаров; нормальное значение для данной отрасли: 45 и менее дн.)	–	–
Оборачиваемость кредиторской задолженности (отношение средней величины кредиторской задолженности к среднедневной выручке)	6	60,4
Оборачиваемость активов (отношение средней стоимости активов к среднедневной выручке; нормальное значение для данной отрасли: 104 и менее дн.)	561	0,7
Оборачиваемость собственного капитала (отношение средней величины собственного капитала к среднедневной выручке)	176	2,1

* Приведен расчет показателя в днях. Значение коэффициента равно отношению 365 к значению показателя в днях.

Оборачиваемость активов в течение анализируемого периода показывает, что организация получает выручку, равную сумме всех имеющихся активов за 561 календарный день.

4. Выводы по результатам анализа

Ниже по качественному признаку обобщены важнейшие показатели финансового положения (по состоянию на 31.12.2022) и результаты деятельности ОБЩЕСТВО С ОГРАНИЧЕННОЙ ОТВЕТСТВЕННОСТЬЮ "РЕЛАКСА СТАР" за последний год.

Приведенные ниже 7 показателей финансового положения и результатов деятельности организации имеют исключительно хорошие значения:

- чистые активы превышают уставный капитал, к тому же они увеличились за анализируемый период;
- коэффициент обеспеченности собственными оборотными средствами демонстрирует исключительно хорошее значение – **0,34**;
- положительная динамика рентабельности продаж (**+16,1** процентных пункта от рентабельности **16%** за аналогичный период прошлого года (01.01–31.12.2021));
- положительное изменение собственного капитала относительно общего изменения активов организации;
- за последний год получена прибыль от продаж (**5 551** тыс. руб.), более того наблюдалась положительная динамика по сравнению с аналогичным периодом прошлого года (**+3 521** тыс. руб.);
- чистая прибыль за последний год составила **2 791** тыс. руб. (**+1 319** тыс. руб. по сравнению с аналогичным периодом прошлого года);
- рост прибыли до процентов к уплате и налогообложения (ЕВИТ) на рубль выручки ОБЩЕСТВО С ОГРАНИЧЕННОЙ ОТВЕТСТВЕННОСТЬЮ "РЕЛАКСА СТАР" (**+5** коп. к **14** коп. с рубля выручки за аналогичный период года, предшествующего отчётному).

Среди показателей, неудовлетворительно характеризующих финансовое положение организации, можно выделить следующие:

- коэффициент автономии имеет неудовлетворительное значение (**0,34**);
- коэффициент текущей (общей) ликвидности не укладывается в нормативное значение;
- неустойчивое финансовое положение по величине собственных оборотных средств.

Приведенные ниже 2 показателя финансового положения организации имеют критические значения:

- значительно ниже нормы коэффициент абсолютной ликвидности;
- коэффициент покрытия инвестиций значительно ниже нормы (доля собственного капитала и долгосрочных обязательств в общей сумме капитала организации составляет **34%** (нормальное значение для данной отрасли: 70% и более).

Положительно результаты деятельности организации характеризует следующий показатель – чистая прибыль составляет существенный процент от совокупной стоимости активов организации (10,5% за период 01.01–31.12.2022).

Как видно из приведенного анализа, основная масса финансовых показателей укладывается в нормативные значения. При таком финансовом состоянии у ОБЩЕСТВО С ОГРАНИЧЕННОЙ ОТВЕТСТВЕННОСТЬЮ "РЕЛАКСА СТАР" имеются все возможности для продолжения эффективной деятельности.