

Пояснительная записка к бухгалтерской отчетности

1. Сведения об организации

Наименование юридического лица:

ОБЩЕСТВО С ОГРАНИЧЕННОЙ ОТВЕТСТВЕННОСТЬЮ "МАГАЗИН № 317"

Идентификационный номер налогоплательщика (ИНН): 9201014360

Код причины постановки на учет (КПП): 920101001

Основным видом деятельности, который является преобладающим и имеет приоритетное значение для организации, является торговля розничная преимущественно пищевыми продуктами, включая напитки, и табачными изделиями в неспециализированных магазинах (ОКВЭД 47.11).

2. Анализ финансового положения

2.1. Структура имущества и источники его формирования

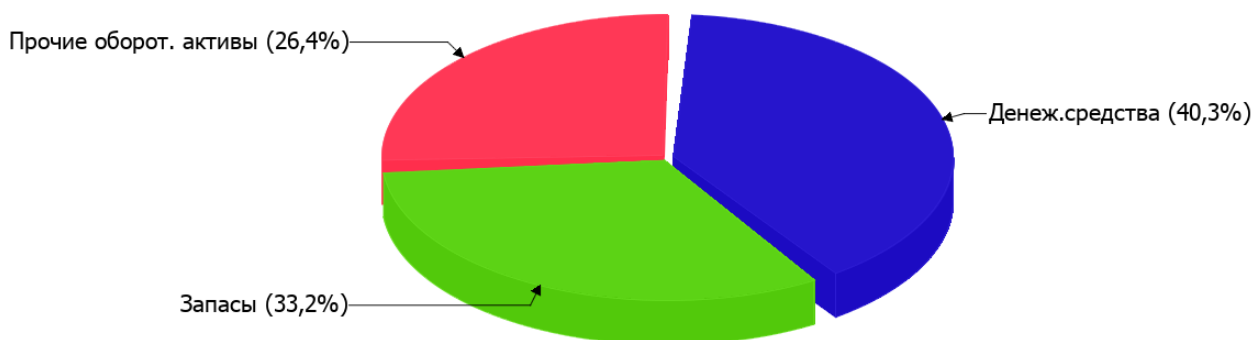
Показатель	Значение показателя				Изменение за анализируемый период	
	в тыс. руб.		в % к валюте баланса		тыс. руб. (гр.3- гр.2)	± % ((гр.3- гр.2) : гр.2)
	31.12.2021	31.12.2022	на начало анализируемого периода (31.12.2021)	на конец анализируемого периода (31.12.2022)		
Актив						
Внеоборотные активы	–	–	–	–	–	–
Оборотные	9 338	10 602	100	100	+1 264	+13,5
Пассив						
Собственный капитал	5 600	5 747	60	54,2	+147	+2,6
Долгосрочные обязательства	664	818	7,1	7,7	+154	+23,2
Краткосрочные обязательства	3 074	4 037	32,9	38,1	+963	+31,3
Валюта баланса	9 338	10 602	100	100	+1 264	+13,5

* Без доходов будущих периодов, включенных в собственный капитал.

Структура активов организации на 31 декабря 2022 г. характеризуется отсутствием внеоборотных средств при 100% текущих активов. Активы организации за весь период увеличились на 1 264 тыс. руб. (на 13,5%). Учитывая увеличение активов, необходимо отметить, что собственный капитал увеличился в меньшей степени – на 2,6%. отстающее увеличение собственного капитала относительно общего изменения активов – фактор негативный.

Структура активов организации в разрезе основных групп представлена ниже на диаграмме:

Структура активов организации на 31 декабря 2022 г.



Рост величины активов организации связан, в первую очередь, с ростом следующих позиций актива бухгалтерского баланса (в скобках указана доля изменения статьи в общей сумме всех положительно изменившихся статей):

- денежные средства и денежные эквиваленты – 890 тыс. руб. (70,4%)
- финансовые и другие оборотные активы – 350 тыс. руб. (27,7%)

Одновременно, в пассиве баланса наибольший прирост наблюдается по строкам:

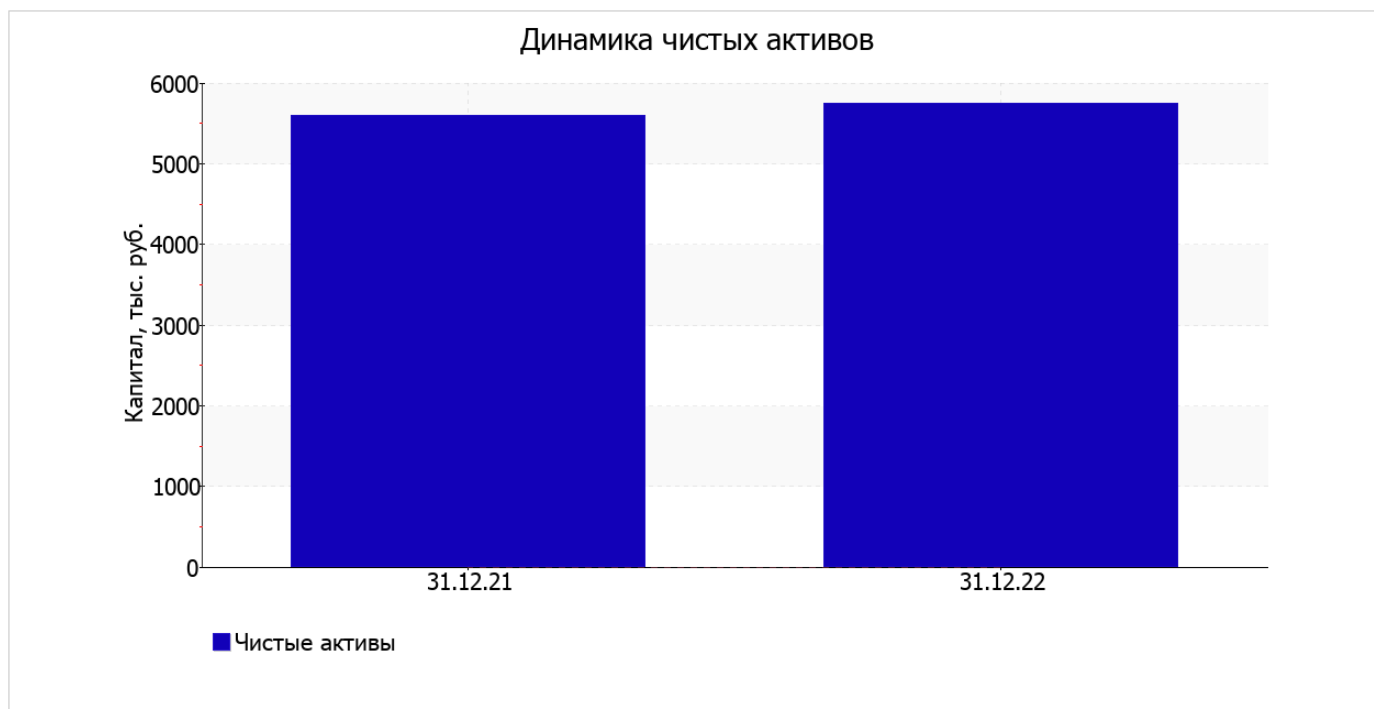
- другие краткосрочные обязательства – 861 тыс. руб. (68,1%)
- долгосрочные заемные средства – 152 тыс. руб. (12%)
- капитал и резервы – 147 тыс. руб. (11,6%)
- кредиторская задолженность – 77 тыс. руб. (6,1%)

за весь анализируемый период произошел слабый рост собственного капитала с 5 600,0 тыс. руб. до 5 747,0 тыс. руб. (+147 тыс. руб.).

2.2. Оценка стоимости чистых активов организации

Показатель	Значение показателя				Изменение	
	в тыс. руб.		в % к валюте баланса		тыс. руб. (гр.3-гр.2)	± % ((гр.3- гр.2) : гр.2)
	31.12.2021	31.12.2022	на начало анализируемого периода (31.12.2021)	на конец анализируемого периода (31.12.2022)		
1. Чистые активы	5 600	5 747	60	54,2	+147	+2,6

Имеющаяся величина чистых активов положительно характеризует финансовое положение, полностью удовлетворяя требованиям нормативных актов к величине чистых активов организации. К тому же следует отметить увеличение чистых активов на 2,6% в течение анализируемого периода. Превышение чистых активов над уставным капиталом и в то же время их увеличение за период говорит о хорошем финансовом положении организации по данному признаку. Наглядное изменение чистых активов представлено на следующем графике.



2.3. Анализ финансовой устойчивости организации

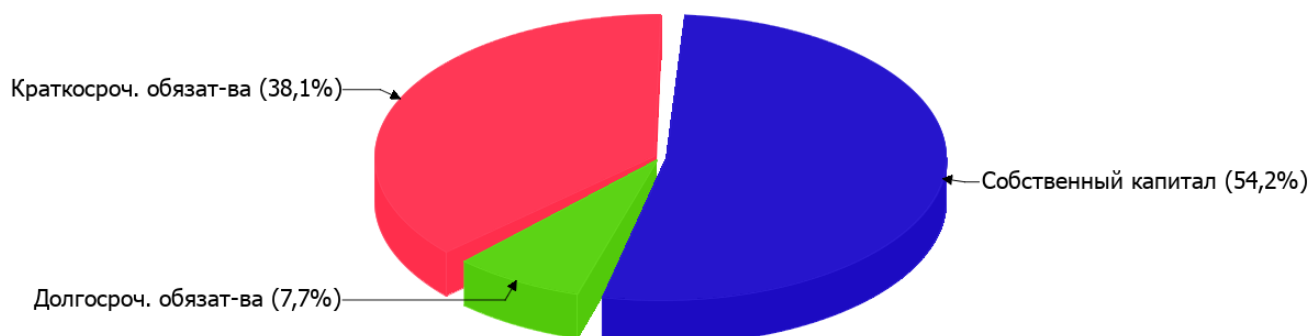
2.3.1. Основные показатели финансовой устойчивости организации

Показатель	Значение показателя		Изменение показателя (гр.3-гр.2)	Описание показателя и его нормативное значение
	31.12.2021	31.12.2022		
Коэффициент автономии	0,6	0,54	-0,06	Отношение собственного капитала к общей сумме капитала. нормальное значение: не менее 0,45 (оптимальное 0,55-0,7).
Коэффициент обеспеченности собственными оборотными средствами	0,6	0,54	-0,06	Отношение собственных оборотных средств к оборотным активам. нормальное значение: 0,1 и более.
Коэффициент покрытия инвестиций	0,67	0,62	-0,05	Отношение собственного капитала и долгосрочных обязательств к общей сумме капитала. нормальное значение для данной отрасли: не менее 0,7.
Коэффициент обеспеченности запасов	1,6	1,63	+0,03	Отношение собственных оборотных средств к стоимости запасов. нормальное значение: не менее 0,5.
Коэффициент краткосрочной задолженности	0,82	0,83	+0,01	Отношение краткосрочной задолженности к общей сумме задолженности.

Коэффициент автономии организации на последний день анализируемого периода составил **0,54**. Полученное значение укладывается в принятую для этого показателя норму (нормальное значение: 0,45 и более, оптимальное 0,55-0,7) и свидетельствует о хорошем балансе собственного и заемного капитала. за весь рассматриваемый период коэффициент автономии ощутимо снизился (на **0,06**).

Ниже на диаграмме наглядно представлено соотношение собственного и заемного капитала организации:

Структура капитала организации на 31 декабря 2022 г.



значение коэффициента обеспеченности собственными оборотными средствами на 31 декабря 2022 г. составило **0,54**, что на **0,06** ниже значения на 31.12.2021. на 31 декабря 2022 г. значение коэффициента является, без сомнения, хорошим.

коэффициент покрытия инвестиций в течение анализируемого периода ощутимо уменьшился до **0,62 (-0,05)**. Значение коэффициента на последний день анализируемого периода ниже нормы (доля собственного капитала и долгосрочных обязательств в общей сумме капитала организации составляет только **62%**).

коэффициент обеспеченности материальных запасов на 31.12.2022 составил **1,63**, что незначительно больше, чем на начало анализируемого периода. на последний день анализируемого периода (31.12.2022) коэффициент обеспеченности материальных запасов демонстрирует очень хорошее значение.

По коэффициенту краткосрочной задолженности видно, что величина краткосрочной кредиторской задолженности организации значительно превосходит величину долгосрочной задолженности (83,2% и 16,8% соответственно). При этом за весь рассматриваемый период доля долгосрочной задолженности уменьшилась на 0,9%.

2.4. Ликвидность

Показатель ликвидности	Значение показателя		Изменение показателя (гр.3 - гр.2)	Расчет, рекомендованное значение
	31.12.2021	31.12.2022		
Коэффициент текущей (общей) ликвидности	3,04	2,63	-0,41	Отношение текущих активов к краткосрочным обязательствам. нормальное значение: 2 и более.
Коэффициент абсолютной ликвидности	1,1	1,06	-0,04	Отношение денежных средств и их эквивалентов к краткосрочным обязательствам. нормальное значение: 0,2 и более.

[На конец периода] при норме 2 коэффициент текущей (общей) ликвидности имеет значение **2,63**. В тоже время за последний год коэффициент текущей ликвидности снизился на **-0,41**.

Соответствующим норме, как и первый коэффициент, оказался коэффициент абсолютной ликвидности (**1,06** при норме 0,2). При этом за год имело место ухудшение значения показателя – коэффициент абсолютной ликвидности снизился на **-0,04**.

3. Анализ эффективности деятельности организации

3.1. Обзор результатов деятельности

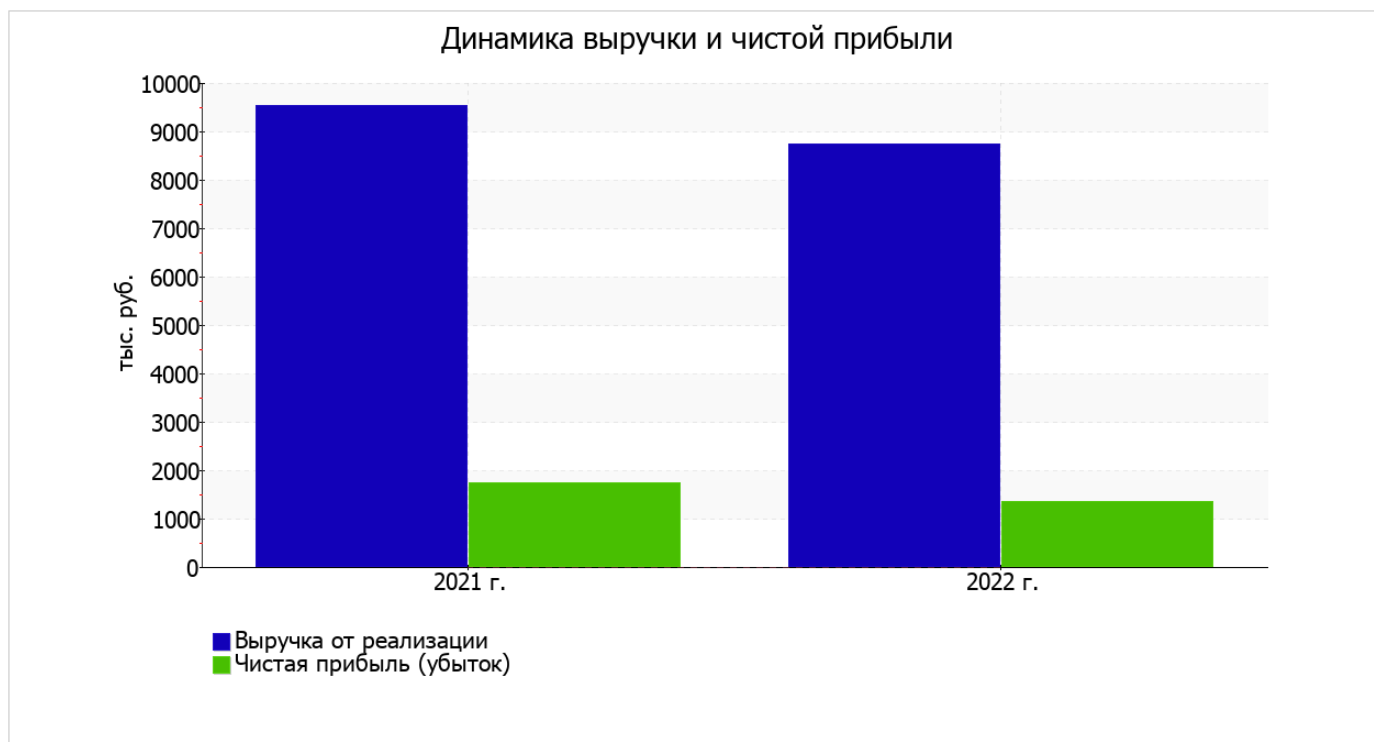
Ниже в таблице приведены основные финансовые результаты деятельности ОБЩЕСТВО С ОГРАНИЧЕННОЙ ОТВЕТСТВЕННОСТЬЮ "МАГАЗИН № 317" за год и аналогичный период прошлого года.

Из "Отчета о финансовых результатах" следует, что в течение анализируемого периода организация получила прибыль от продаж в размере 2 757 тыс. руб., что составило 31,6% от выручки. По сравнению с аналогичным периодом прошлого года прибыль от продаж снизилась на 131 тыс. руб., или на 4,5%.

По сравнению с прошлым периодом в текущем уменьшилась как выручка от продаж, так и расходы по обычной деятельности (на 817 и 686 тыс. руб. соответственно). Причем в процентном отношении изменение расходов (-10,3%) опережает изменение выручки (-8,6%)

Показатель	Значение показателя, тыс. руб.		Изменение показателя		Средне- годовая величина, тыс. руб.
	2021 г.	2022 г.	тыс. руб. (гр.3 - гр.2)	± % ((3-2) : 2)	
1. Выручка	9 545	8 728	-817	-8,6	9 137
2. Расходы по обычным видам деятельности	6 657	5 971	-686	-10,3	6 314
3. Прибыль (убыток) от продаж (1-2)	2 888	2 757	-131	-4,5	2 823
4. Прочие доходы и расходы, кроме процентов к уплате	-938	-1 222	-284	↓	-1 080
5. ЕВІТ (прибыль до уплаты процентов и налогов) (3+4)	1 950	1 535	-415	-21,3	1 743
6. Проценты к уплате	17	34	+17	+100	26
7. Налоги на прибыль (доходы)	197	143	-54	-27,4	170
8. Чистая прибыль (убыток) (5-6-7)	1 736	1 358	-378	-21,8	1 547

Изменение выручки наглядно представлено ниже на графике.



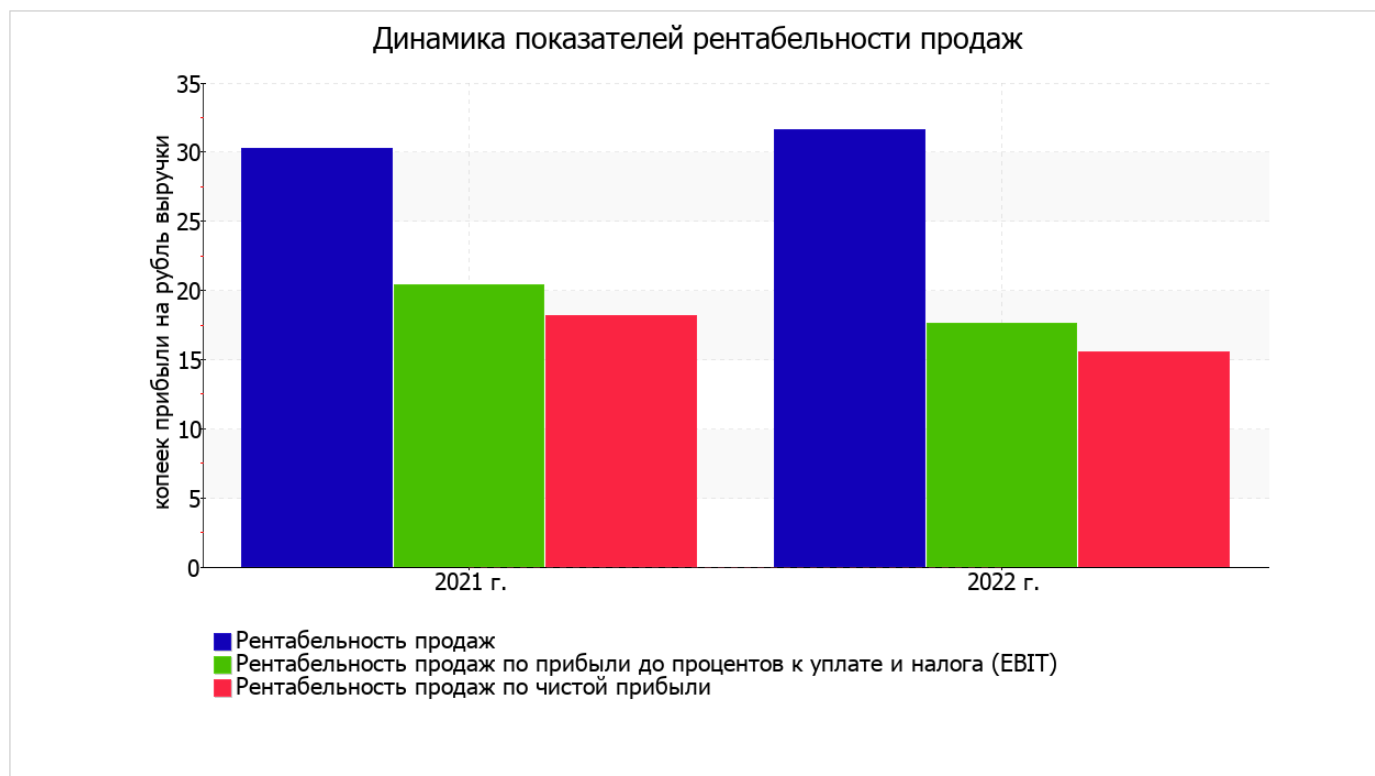
3.2. Анализ рентабельности

Показатели рентабельности	Значения показателя (в %, или в копейках с рубля)		Изменение показателя	
	2021 г.	2022 г.	коп., (гр.3 - гр.2)	± % ((3-2) : 2)
1. Рентабельность продаж (величина прибыли от продаж в каждом рубле выручки). нормальное значение: не менее 4%.	30,3	31,6	+1,3	+4,4
2. Рентабельность продаж по ЕВІТ (величина прибыли от продаж до уплаты процентов и налогов в каждом рубле выручки).	20,4	17,6	-2,8	-13,9
3. Рентабельность продаж по чистой прибыли (величина чистой прибыли в каждом рубле выручки). нормальное значение для данной отрасли: 3% и более.	18,2	15,6	-2,6	-14,5

[За последний период] организация получила прибыль как от продаж, так и в целом от финансово-хозяйственной деятельности, что и обусловило положительные значения всех трех представленных в таблице показателей рентабельности.

Рентабельность продаж за период с 01.01.2022 по 31.12.2022 составила **31,6%**. К тому же имеет место положительная динамика рентабельности продаж по сравнению с данным показателем за такой же период прошлого года (+1,3%).

Показатель рентабельности, рассчитанный как отношение прибыли до процентов к уплате и налогообложения (ЕВІТ) к выручке организации, за 2022 год составил **17,6%**. Это значит, что в каждом рубле выручки ОБЩЕСТВО С ОГРАНИЧЕННОЙ ОТВЕТСТВЕННОСТЬЮ "МАГАЗИН № 317" содержалось **17,6** коп. прибыли до налогообложения и процентов к уплате.



В следующей таблице представлена рентабельность использования вложенного в предпринимательскую деятельность капитала.

Показатель рентабельности	Значение показателя, %	Расчет показателя
	2022 г.	
Рентабельность собственного капитала (ROE)	23,9	Отношение чистой прибыли к средней величине собственного капитала. нормальное значение: 18% и более.
Рентабельность активов (ROA)	13,6	Отношение чистой прибыли к средней стоимости активов. нормальное значение для данной отрасли: 9% и более.
Прибыль на задействованный капитал (ROCE)	23,9	Отношение прибыли до уплаты процентов и налогов (EBIT) к собственному капиталу и долгосрочным обязательствам.

[За последний период] каждый рубль собственного капитала организации принес 0,239 руб. чистой прибыли.

за период 01.01–31.12.2022 рентабельность активов вполне укладывается в норму (13,6%).

3.3. Расчет показателей деловой активности (оборачиваемости)

В следующей таблице рассчитаны показатели оборачиваемости ряда активов, характеризующие скорость возврата вложенных в предпринимательскую деятельность средств, а также показатель оборачиваемости кредиторской задолженности при расчетах с поставщиками и подрядчиками.

Показатель оборачиваемости	Значение в днях	Коэфф. 2022 г.
	2022 г.	
Оборачиваемость оборотных средств (отношение средней величины оборотных активов к среднедневной выручке*; нормальное значение для данной отрасли: 86 и менее дн.)	417	0,9
Оборачиваемость запасов (отношение средней стоимости запасов к среднедневной себестоимости проданных товаров; нормальное значение для данной отрасли: 45 и менее дн.)	–	–
Оборачиваемость кредиторской задолженности (отношение средней величины кредиторской задолженности к среднедневной выручке)	111	3,3
Оборачиваемость активов (отношение средней стоимости активов к среднедневной выручке; нормальное значение для данной отрасли: 104 и менее дн.)	417	0,9
Оборачиваемость собственного капитала (отношение средней величины собственного капитала к среднедневной выручке)	237	1,5

* Приведен расчет показателя в днях. Значение коэффициента равно отношению 365 к значению показателя в днях.

Оборачиваемость активов за последний год показывает, что организация получает выручку, равную сумме всех имеющихся активов за 417 календарных дней.

4. Выводы по результатам анализа

Ниже обобщены ключевые финансовые показатели ОБЩЕСТВО С ОГРАНИЧЕННОЙ ОТВЕТСТВЕННОСТЬЮ "МАГАЗИН № 317" за год

С очень хорошей стороны финансовое положение организации характеризуют следующие показатели:

- чистые активы превышают уставный капитал, при этом за весь анализируемый период наблюдалось увеличение чистых активов;
- на 31.12.2022 коэффициент обеспеченности собственными оборотными средствами демонстрирует исключительно хорошее значение – **0,54**;
- коэффициент текущей (общей) ликвидности полностью соответствует нормальному значению;
- коэффициент абсолютной ликвидности полностью соответствует нормативному значению;
- абсолютная финансовая устойчивость по величине излишка собственных оборотных средств.

Показатели финансового положения и результатов деятельности организации, имеющие положительные значения:

- доля собственного капитала в активах организации составляет **54%**, что укладывается в норму;
- хорошая рентабельность активов (**13,6%** за период с 01.01.2022 по 31.12.2022);
- рост рентабельности продаж (**+1,3** процентных пункта от рентабельности **30,3%** за аналогичный период года, предшествующего отчётному);
- за 2022 год получена прибыль от продаж (**2 757** тыс. руб.), хотя и наблюдалась ее отрицательная динамика по сравнению с аналогичным периодом прошлого года (-131 тыс. руб.);
- чистая прибыль за последний год составила **1 358** тыс. руб.

Среди показателей, неудовлетворительно характеризующих финансовое положение и результаты деятельности организации, можно выделить следующие:

- отстающее увеличение собственного капитала относительно общего изменения активов организации;
- коэффициент покрытия инвестиций ниже нормы (доля собственного капитала и долгосрочных обязательств составляет только **62%** от общего капитала организации);
- значительная отрицательная динамика прибыли до процентов к уплате и налогообложения (ЕВIT) на рубль выручки организации (**-2,8** коп. от аналогичного показателя рентабельности за аналогичный период года, предшествующего отчётному).

Приведенные выше показатели свидетельствуют об очень хорошем финансовом состоянии организации, ее способности отвечать по своим обязательствам в краткосрочной, и, возможно, долгосрочной перспективе. Финансовое состояние организации позволяет отнести ее к категории надежных заемщиков и дает возможность рассчитывать на получение кредитов.