

**Пояснения к бухгалтерскому балансу
и отчету о финансовых результатах (тыс. руб.)**

1. Нематериальные активы и расходы на научно-исследовательские, опытно-конструкторские и технологические работы (НИОКР)

1.1. Наличие и движение нематериальных активов

с.1


Наименование показателя	Код	Период	Изменения за период				На конец периода				
			На начало года		Выбыло		Переоценка				
			первоначальная стоимость	накопленная амортизация и убытки от обесценения	первоначальная стоимость	накопленная амортизация и убытки от обесценения	Первоначальная стоимость	Накопленная амортизация	первоначальная стоимость	накопленная амортизация и убытки от обесценения	
Нематериальные активы - всего	5100	за 2022г.	-	-	-	-	-	-	-	-	-
	5110	за 2021г.	-	-	-	-	-	-	-	-	-
в том числе:	5101	за 2022г.	-	-	-	-	-	-	-	-	-
	5111	за 2021г.	-	-	-	-	-	-	-	-	-

1.2. Первоначальная стоимость нематериальных активов, созданных самой организацией

Наименование показателя	Код	На 31 декабря 2022 г.	На 31 декабря 2021 г.	На 31 декабря 2020 г.
Всего	5120	-	-	-
в том числе:	5121	-	-	-

1.5. Незаконченные и неоформленные НИОКР и незаконченные операции по приобретению нематериальных активов

Наименование показателя	Код	Период	На начало года	Изменения за период			На конец периода
				затраты за период	списано затрат как не давших положительного результата	принято к учету в качестве нематериальных активов или НИОКР	
Затраты по незаконченным исследованиям и разработкам - всего	5160	за 2022г.	-	-	-	-	
	5170	за 2021г.	-	-	-	-	
в том числе:	5161	за 2022г.	-	-	-	-	
	5171	за 2021г.	-	-	-	-	
незаконченные операции по приобретению нематериальных активов - всего	5180	за 2022г.	-	-	-	-	
	5190	за 2021г.	-	-	-	-	
в том числе:	5181	за 2022г.	-	-	-	-	
	5191	за 2021г.	-	-	-	-	

Руководитель _____

 (подпись)
 Ухин Андрей Алексеевич
 (расшифровка подписи)

26 января 2023 г.

2. Основные средства

2.1. Наличие и движение основных средств

Наименование показателя	Код	Период	Изменения за период				На конец периода		
			На начало года		Переоценка		первоначальная стоимость	накопленная амортизация и убытки от обесценения	
			первоначальная стоимость	накопленная амортизация и убытки от обесценения	Первоначальная стоимость	Накопленная амортизация			
			Поступило	выбыло объектов	начислено амортизации	убыток от обесценения	первоначальная стоимость	накопленная амортизация и убытки от обесценения	
Основные средства (без учета доходных вложений в материальные ценности) - всего	5200	за 2022г.	2 539 413	(1 042 619)	58 296	-	(106 757)	2 597 710	(1 149 376)
	5210	за 2021г.	2 415 018	(986 420)	135 738	(11 343)	9 664	2 539 413	(1 090 771)
в том числе: Сооружения	5201	за 2022г.	1 340 604	(529 662)	27 003	-	(55 141)	1 367 607	(584 803)
	5211	за 2021г.	1 292 742	(490 549)	50 273	(2 411)	732	1 340 604	(551 208)
Машины и оборудование (кроме офисного)	5202	за 2022г.	436 693	(285 754)	31 293	-	(19 347)	467 986	(305 101)
	5212	за 2021г.	423 621	(284 937)	13 375	(304)	(10 748)	436 693	(301 381)
Земельные участки	5203	за 2022г.	147 285	-	-	-	-	147 285	-
	5213	за 2021г.	147 285	-	-	-	-	147 285	-
Здания	5204	за 2022г.	558 959	(184 565)	-	-	(29 072)	558 959	(213 637)
	5214	за 2021г.	501 497	(160 741)	57 462	-	(16 334)	558 959	(186 118)
Производственный и хозяйственный инвентарь	5205	за 2022г.	745	(569)	-	-	(85)	745	(654)
	5215	за 2021г.	745	(745)	-	-	-	745	(745)
Транспортные средства	5206	за 2022г.	53 572	(41 221)	-	-	(3 031)	53 572	(44 252)
	5216	за 2021г.	53 572	(48 542)	8 628	(8 628)	(1 816)	53 572	(50 357)
Другие виды основных средств	5207	за 2022г.	1 556	(848)	-	-	(81)	1 556	(929)
	5217	за 2021г.	1 556	(906)	-	-	(56)	1 556	(962)
Учтено в составе доходных вложений в материальные ценности - всего	5220	за 2022г.	29 915	(316)	-	(29 915)	416	-	-
	5230	за 2021г.	63 462	(7 713)	29 915	(63 462)	9 043	29 915	(316)
в том числе: Сооружения	5221	за 2022г.	23 040	(233)	-	(23 040)	304	-	-
	5231	за 2021г.	-	-	23 040	-	(233)	23 040	(233)
Земельные участки	5222	за 2022г.	218	-	-	(218)	-	-	-
	5232	за 2021г.	6 000	-	218	(6 000)	-	218	-
Здания	5223	за 2022г.	-	-	-	-	-	-	-
	5233	за 2021г.	57 462	(7 713)	-	(57 462)	9 043	-	-
Оборудование	5224	за 2022г.	6 657	(84)	-	(6 657)	112	-	-
	5234	за 2021г.	-	-	6 657	-	(84)	6 657	(84)

2.2. Незавершенные капитальные вложения


Наименование показателя	Код	Период	На начало года	Изменения за период			На конец периода
				затраты за период	списано	принято к учету в качестве основных средств или увеличена стоимость	
Незавершенное строительство и незаконченные операции по приобретению, модернизации и т.п. основных средств - всего	5240	за 2022г.	19 414	64 872	-	(58 296)	25 990
	5250	за 2021г.	43 700	91 982	(22 703)	(93 564)	19 414
в том числе:							
Работы по АСКУЭ	5241	за 2022г.	-	22 235	-	(22 235)	-
	5251	за 2021г.	234	70	(234)	(70)	-
Реконструкция и прокладка ВЛ, КП	5242	за 2022г.	9 726	3 650	-	(3 581)	9 795
	5252	за 2021г.	14 824	35 864	(2 883)	(38 079)	9 726
Установка оборудования	5243	за 2022г.	1 881	602	-	(602)	1 881
	5253	за 2021г.	8 372	5 707	(11 222)	(976)	1 881
Работы по тех присоединению	5244	за 2022г.	7 068	38 385	-	(31 878)	3 575
	5254	за 2021г.	19 531	50 123	(8 364)	(54 222)	7 068
Земельные участки	5245	за 2022г.	-	-	-	-	-
	5255	за 2021г.	-	218	-	(218)	-
Транспортные средства	5246	за 2022г.	-	-	-	-	-
	5256	за 2021г.	-	-	-	-	-
Строительство ТП, РП	5247	за 2022г.	739	-	-	-	739
	5257	за 2021г.	739	-	-	-	739

2.3. Изменение стоимости основных средств в результате достройки, дооборудования, реконструкции и частичной ликвидации

Наименование показателя	Код	за 2021г.	
		за 2022г.	за 2021г.
Увеличение стоимости объектов основных средств в результате достройки, дооборудования, реконструкции - всего	5260	3 531	3 750
в том числе:			
Уменьшение стоимости объектов основных средств в результате частичной ликвидации - всего:	5261	-	-
	5270	-	-
в том числе:			
	5271	-	-

2.4. Иное использование основных средств

Наименование показателя	Код	На 31 декабря 2022 г.	На 31 декабря 2021 г.	На 31 декабря 2020 г.
Переданные в аренду основные средства, числящиеся на балансе	5280	2 532 565	2 532 565	154
Переданные в аренду основные средства, числящиеся за балансом	5281	-	-	-
Полученные в аренду основные средства, числящиеся на балансе	5282	-	-	8 628
Полученные в аренду основные средства, числящиеся за балансом	5283	15 090	23 568	29 940
Объекты недвижимости, принятые в эксплуатацию и фактически используемые, находящиеся в процессе государственной регистрации	5284	528 554	814 130	777 050
Основные средства, переведенные на консервацию	5285	-	-	-
Иное использование основных средств (залог и др.)	5286	-	208 852	208 852
Балансовая стоимость неамортизируемых основных средств	5287	-	-	-
	5288	-	-	-



Руководитель _____
(подпись)

Ухин Андрей Алексеевич
(расшифровка подписи)

26 января 2023 г.

3.2. Иное использование финансовых вложений

Наименование показателя	Код	На 31 декабря 2022 г.	На 31 декабря 2021 г.	На 31 декабря 2020 г.
Финансовые вложения, находящиеся в залоге - всего	5320	-	-	-
в том числе:				
5321				
Финансовые вложения, переданные третьим лицам (кроме продажи) - всего	5325	-	-	-
в том числе:				
5326				
5329				
Иное использование финансовых вложений				



Руководитель
(подпись)

Ухин Андрей Алексеевич
(расшифровка подписи)

26 января 2023 г.

4.2. Запасы в залоге

Наименование показателя	Код	На 31 декабря 2022 г.	На 31 декабря 2021 г.	На 31 декабря 2020 г.
Запасы, не оплаченные на отчетную дату - всего в том числе:	5440	-	-	-
Запасы, находящиеся в залоге по договору - всего в том числе:	5441 5445 5446	- - -	- - -	- - -

Руководитель


 Ухтин Андрей Алексеевич
 (расшифровка подписи)

26 января 2023 г.

5. Дебиторская и кредиторская задолженность
5.1. Наличие и движение дебиторской задолженности

Наименование показателя	Код	Период	Изменения за период										На конец периода					
			На начало года					выбыло					перевод из дебиторской в кредиторскую задолженность	перевод из кредиторской в дебиторскую задолженность	учтенная по условиям договора	величина резерва по сомнительным долгам		
			учтенная по условиям договора	величина резерва по сомнительным долгам	в результате хозяйственных операций (сумма долга по сделке, операции)	в результате причитающиеся проценты, штрафы и иные начисления	погашение	списание на финансовый результат	восстановление резерва	перевод из долго- в краткосрочную задолженность	перевод из дебиторской в кредиторскую задолженность	перевод из кредиторской в дебиторскую задолженность						
Долгосрочная дебиторская задолженность - всего	5501	за 2022г.	-	-	-	-	-	-	-	-	-	-	-	-	-	-	-	-
	5521	за 2021г.	-	-	-	-	-	-	-	-	-	-	-	-	-	-	-	-
в том числе: Расчеты с покупателями и заказчиками	5502	за 2022г.	-	-	-	-	-	-	-	-	-	-	-	-	-	-	-	-
	5522	за 2021г.	-	-	-	-	-	-	-	-	-	-	-	-	-	-	-	-
Авансы выданные	5503	за 2022г.	-	-	-	-	-	-	-	-	-	-	-	-	-	-	-	-
	5523	за 2021г.	-	-	-	-	-	-	-	-	-	-	-	-	-	-	-	-
Прочая	5504	за 2022г.	-	-	-	-	-	-	-	-	-	-	-	-	-	-	-	-
	5524	за 2021г.	-	-	-	-	-	-	-	-	-	-	-	-	-	-	-	-
Краткосрочная дебиторская задолженность - всего	5505	за 2022г.	-	-	-	-	-	-	-	-	-	-	-	-	-	-	-	-
	5525	за 2021г.	-	-	-	-	-	-	-	-	-	-	-	-	-	-	-	-
в том числе: Расчеты с покупателями и заказчиками	5510	за 2022г.	60 533	(14 433)	272 301	-	(284 477)	-	(7 422)	-	(48 357)	-	48 357	-	(7 011)	-	48 357	(7 011)
	5530	за 2021г.	99 699	(25 631)	23 776	443	(63 349)	(48)	(15 596)	-	60 533	-	60 533	-	(14 433)	-	60 533	(14 433)
Авансы выданные	5511	за 2022г.	30 170	(6 808)	264 802	-	(267 787)	-	(4 745)	-	27 185	-	27 185	-	(2 063)	-	27 185	(2 063)
	5531	за 2021г.	29 687	(6 299)	19 441	-	(18 955)	(3)	(2 378)	-	30 170	-	30 170	-	(6 808)	-	30 170	(6 808)
Прочая	5512	за 2022г.	789	-	4 229	-	(1 384)	-	(13 218)	-	3 634	-	3 634	-	789	-	3 634	789
	5532	за 2021г.	17 437	(1)	479	-	(17 127)	-	(2 677)	-	17 538	-	17 538	-	(4 948)	-	17 538	(4 948)
Итого	5513	за 2022г.	29 574	(7 625)	3 270	-	(15 306)	-	(2 677)	-	29 574	-	29 574	-	(7 625)	-	29 574	(7 625)
	5533	за 2021г.	52 575	(19 331)	3 856	443	(27 267)	(45)	-	-	52 575	-	52 575	-	(19 331)	-	52 575	(19 331)
Итого	5514	за 2022г.	-	-	-	-	-	-	-	-	-	-	-	-	-	-	-	-
	5534	за 2021г.	-	-	-	-	-	-	-	-	-	-	-	-	-	-	-	-
Итого	5500	за 2022г.	60 533	(14 433)	272 301	-	(284 477)	-	(7 422)	-	48 357	-	48 357	-	(7 011)	-	48 357	(7 011)
	5520	за 2021г.	99 699	(25 631)	23 776	443	(63 349)	(48)	(15 596)	-	60 533	-	60 533	-	(14 433)	-	60 533	(14 433)

5.2. Просроченная дебиторская задолженность

Наименование показателя	На 31 декабря 2022 г.		На 31 декабря 2021 г.		На 31 декабря 2020 г.		
	Код	Учетная по условиям договора	Балансовая стоимость	Учетная по условиям договора	Балансовая стоимость	Учетная по условиям договора	Балансовая стоимость
Всего	5540	9 726	3 745	15 701	1 268	44 402	18 771
в том числе:							
расчеты с покупателями и заказчиками	5541	2 098	1 064	7 315	507	6 790	491
расчеты с поставщиками и заказчиками (в части авансовых платежей, предоплат)	5542	-	-	-	-	1	-
прочая	5543	7 628	2 681	8 386	761	37 611	18 280
	5544	-	-	-	-	-	-

5.3. Наличие и движение кредиторской задолженности

Изменения за период

Наименование показателя	Код	Период	Остаток на начало года	поступление			выбыло			перевод из долгосрочную задолженность	перевод из дебиторской в кредиторскую задолженность	перевод из кредиторской в дебиторскую задолженность	Остаток на конец периода
				в результате хозяйственных операций (сумма долга по сделке, операции)	причитающиеся проценты, штрафы и иные начисления	погашение	списание на финансовый результат	перевод из дебиторской в кредиторскую задолженность	перевод из кредиторской в дебиторскую задолженность				
Долгосрочная кредиторская задолженность - всего	5551	за 2022г.	-	-	-	-	-	-	-	-	-	-	-
	5571	за 2021г.	110 100	244 700	-	(354 800)	-	-	-	-	-	-	-
в том числе:													
кредиты	5552	за 2022г.	-	-	-	-	-	-	-	-	-	-	-
	5572	за 2021г.	110 100	277 700	-	(354 800)	-	-	-	-	-	-	-
займы	5553	за 2022г.	-	-	-	-	-	-	-	-	-	-	-
	5573	за 2021г.	-	-	-	-	-	-	-	-	-	-	-
прочая	5554	за 2022г.	-	-	-	-	-	-	-	-	-	-	-
	5574	за 2021г.	-	-	-	-	-	-	-	-	-	-	-
	5555	за 2022г.	-	-	-	-	-	-	-	-	X	-	-
	5575	за 2021г.	-	-	-	-	-	-	-	-	X	-	-
Краткосрочная кредиторская задолженность - всего	5560	за 2022г.	139 405	121 852	100	(186 887)	(10)	-	-	-	-	74 460	
	5580	за 2021г.	131 354	261 171	5 810	(1 328)	-	-	-	11	-	139 405	
в том числе:													
расчеты с поставщиками и подрядчиками	5561	за 2022г.	9 289	101 288	-	(89 150)	-	-	-	-	-	21 427	
	5581	за 2021г.	58 384	2 875	-	(51 916)	(54)	-	-	-	-	9 289	
авансы полученные	5562	за 2022г.	82 545	17 827	-	(65 361)	-	-	-	-	-	34 811	
	5582	за 2021г.	37 409	66 381	-	(19 973)	(1 273)	-	-	1	-	82 545	
расчеты по налогам и взносам	5563	за 2022г.	46 657	3 029	-	(31 936)	-	-	-	-	-	17 750	
	5583	за 2021г.	33 615	18 026	-	(4 984)	-	-	-	-	-	46 657	
кредиты	5564	за 2022г.	435	-	-	(435)	-	-	-	-	-	-	
	5584	за 2021г.	706	173 815	5 745	(179 831)	-	-	-	-	-	435	
займы	5565	за 2022г.	-	-	-	-	-	-	-	-	-	-	
	5585	за 2021г.	-	-	-	-	-	-	-	-	-	-	
прочая	5566	за 2022г.	479	(92)	100	(5)	(10)	-	-	-	-	472	
	5586	за 2021г.	1 240	73	65	(909)	(1)	-	-	10	-	479	
	5567	за 2022г.	-	-	-	-	-	-	-	-	X	-	
	5587	за 2021г.	-	-	-	-	-	-	-	-	X	-	
Итого	5550	за 2022г.	139 405	121 852	100	(186 887)	(10)	-	X	-	-	74 460	
	5570	за 2021г.	241 454	505 871	5 810	(356 128)	-	-	X	11	-	139 405	

5.4. Просроченная кредиторская задолженность

Наименование показателя	Код	На 31 декабря 2022 г.	На 31 декабря 2021 г.	На 31 декабря 2020 г.
Всего	5590	72	761	825
в том числе:				
расчеты с поставщиками и подрядчиками	5591	-	-	-
расчеты с покупателями и заказчиками	5592	72	761	825
прочая задолженность	5593	-	-	-
	5594	-	-	-

Руководитель


 Ухин Андрей Алексеевич
 (расшифровка подписи)

26 января 2023 г.

6. Затраты на производство (расходы на продажу)*

Наименование показателя	Код	за 2022г.	за 2021г.
Материальные затраты	5610	629	366 684
Расходы на оплату труда	5620	4 383	250 411
Отчисления на социальные нужды	5630	1 399	74 767
Амортизация	5640	103 543	94 749
Прочие затраты	5650	12 232	1 291
Итого по элементам	5660	122 186	787 902
Фактическая себестоимость проданных товаров	5665	-	-
Изменение остатков (прирост [-]): незавершенного производства, готовой продукции и др.	5670	-	-
Изменение остатков (уменьшение [+]): незавершенного производства, готовой продукции и др.	5680	-	1 039
Итого расходы по обычным видам деятельности	5600	122 186	788 941

* - Для организаций, осуществляющих торговую деятельность добавлена строка 5665, учитывающая фактическую себестоимость товаров



Руководитель _____
(подпись)

Ухтин Андрей Алексеевич
(расшифровка подписи)

26 января 2023 г.

7. Оценочные обязательства

Наименование показателя	Код	Остаток на начало года	Признано	Погашено	Списано как избыточная сумма	Остаток на конец периода
Оценочные обязательства - всего	5700	60	393	(352)	-	101


Руководитель


 Ухин Андрей Алексеевич
 (расшифровка подписи)

26 января 2023 г.

8. Обеспечения обязательств

Наименование показателя	Код	На 31 декабря 2022 г.	На 31 декабря 2021 г.	На 31 декабря 2020 г.
Полученные - всего	5800	-	-	-
в том числе:				
Выданные - всего	5801	-	-	-
в том числе:	5810	-	-	-
	5811	-	-	-



Руководитель _____
 (подпись) **Ухтин Андрей Алексеевич**
 (расшифровка подписи)

26 января 2023 г.

9. Государственная помощь

Наименование показателя	Код	за 2022г.		за 2021г.	
		Получено	Возвращено	Получено	Возвращено
Получено бюджетных средств - всего	5900	-	-	-	-
в том числе:					
на текущие расходы	5901	-	-	-	-
на вложения во внеоборотные активы	5905	-	-	-	-
		На начало года	Получено за год	Возвращено за год	На конец года
Бюджетные кредиты - всего		5910	-	-	-
		5920	-	-	-
в том числе:					
за 2022г.	5911	-	-	-	-
за 2021г.	5921	-	-	-	-

Руководитель _____
 (подпись) Ухтин Андрей Алексеевич
 (расшифровка подписи)

26 января 2023 г.

Расчет стоимости чистых активов

Акционерное общество "Ивановская городская электрическая сеть"
(наименование организации)

Наименование показателя	Код строки бухгалтерского баланса	На 31 декабря 2022 г.	На 31 декабря 2021 г.	На 31 декабря 2020 г.
Активы				
Нематериальные активы	1110	-	-	-
Результаты исследований и разработок	1120	-	-	-
Нематериальные поисковые активы	1130	-	-	-
Материальные поисковые активы	1140	-	-	-
Основные средства	1150	1 474 324	1 515 891	1 472 298
Доходные вложения в материальные ценности	1160	-	29 916	55 749
Финансовые вложения долгосрочные	1170	-	-	-
Отложенные налоговые активы	1180	15 752	27 532	20 387
Прочие внеоборотные активы	1190	-	-	-
Запасы	1210	8 007	11 493	64 577
Налог на добавленную стоимость по приобретенным ценностям	1220	-	-	-
Дебиторская задолженность*	1230	41 346	46 100	74 068
Финансовые вложения краткосрочные	1240	-	-	-
Денежные средства и денежные эквиваленты	1250	25 891	73 410	14 094
Прочие оборотные активы	1260	1 756	8 024	2 679
ИТОГО активы	-	1 567 076	1 712 366	1 703 852
Пассивы				
Заемные средства долгосрочные	1410	-	-	110 100
Отложенные налоговые обязательства	1420	64 774	77 676	52 015
Оценочные обязательства долгосрочные	1430	-	-	-
Прочие обязательства долгосрочные	1450	-	-	-
Заемные средства краткосрочные	1510	-	435	706
Кредиторская задолженность	1520	74 460	138 970	130 648
Доходы будущих периодов**	1530	-	-	-
Оценочные обязательства краткосрочные	1540	101	60	9 439
Прочие обязательства краткосрочные	1550	-	-	-
ИТОГО пассивы	-	139 335	217 141	302 908
Стоимость чистых активов	-	1 427 741	1 495 224	1 400 944

* - За исключением задолженности участников (учредителей) по взносам в уставный капитал.

** - За исключением целевого финансирования и доходов будущих периодов, признанных организацией в связи с получением государственной помощи, а также в связи с безвозмездным получением имущества.

ПОЯСНИТЕЛЬНАЯ ЗАПИСКА
К ГОДОВОЙ БУХГАЛТЕРСКОЙ ОТЧЕТНОСТИ
Акционерного общества
«Ивановская городская электрическая сеть»
отчетный период 2022 год

Содержание пояснительной записки

I. Информация, сопутствующая бухгалтерской отчетности.	2
II. Информация о существенных статьях бухгалтерской отчетности.	6
III. Отражение в бухгалтерской отчетности арендованных основных средств.	9
IV. Отражение в бухгалтерской отчетности обеспечений обязательств выданных.	9
V. Информация об учетной политике и ее изменениях.	9
VI. Налоговое окружение.	10
VII. События после отчетной даты.	11
VIII. Информация об условных фактах хозяйственной деятельности.	11
IX. Информация о связанных сторонах.	11
X. Информация о прибыли (убытке), приходящейся на акцию.	12
XI. Сведения, предусмотренные законодательством об энергосбережении и о повышении энергетической эффективности.	12
XII. Иная информация, обязательная для раскрытия в бухгалтерской отчетности.	12
XIII. Основные факторы рисков в отношении Общества.	13

I. Информация, сопутствующая бухгалтерской отчетности.

I.1. Общие сведения об организации.

Акционерное общество «Ивановская городская электрическая сеть» (АО «Ивгорэлектросеть») создано в соответствии с Гражданским кодексом РФ, Федеральным законом от 26.12.1995г. №208-ФЗ «Об акционерных обществах», Федеральным законом от 21.12.2001г. №178-ФЗ «О приватизации государственного и муниципального имущества», решением Ивановской городской Думы от 26.11.2008г. №958 «О приватизации муниципального унитарного предприятия «Ивановская городская электрическая сеть», распоряжением председателя Ивановского городского комитета по управлению имуществом от 30.11.2009г. №370-р «О приватизации муниципального унитарного предприятия «Ивановская городская электрическая сеть», распоряжением председателя Ивановского городского комитета по управлению имуществом от 01.12.2009г. №371-р «Об условиях приватизации муниципального унитарного предприятия «Ивановская городская электрическая сеть» 01 февраля 2010 года, распоряжением председателя Ивановского городского комитета по управлению имуществом от 22.12.2009г. № 409-р «О внесении изменений в распоряжение председателя Ивановского городского комитета по управлению имуществом от 01.12.2009 № 371-р», распоряжением председателя Ивановского городского комитета по управлению имуществом от 22.03.2010 № 79-р «О внесении изменений в распоряжение председателя Ивановского городского комитета по управлению имуществом от 01.12.2009 № 371-р (в редакции распоряжения от 22.12.2009 г. № 409-р)». Уставный капитал АО «Ивгорэлектросеть» был увеличен в соответствии с решением Ивановской городской Думы от 26.12.2012 № 532 «О внесении муниципального имущества в качестве вклада в уставный капитал ОАО «Ивгорэлектросеть», постановлением Администрации города Иваново от 15.01.2013 № 15 «О внесении муниципального имущества в качестве вклада в уставный капитал ОАО «Ивгорэлектросеть», распоряжением председателя Ивановского городского комитета по управлению имуществом от 31.01.2013 № 18-р «Об условиях приватизации муниципального имущества, вносимого в качестве вклада в уставный капитал ОАО «Ивгорэлектросеть».

АО «Ивгорэлектросеть» зарегистрировано Инспекцией федеральной налоговой службы по г. Иваново в ЕГРЮЛ 01.02.2010г. под основным государственным регистрационным номером 1103702002030.

АО «Ивгорэлектросеть» поставлено на учет в налоговом органе – Инспекции федеральной налоговой службы по г. Иваново – с присвоением индивидуального номера налогоплательщика (ИНН) 3702607899 и кодом причины постановки на учет (КПП) 370201001.

Единственным акционером АО «Ивгорэлектросеть» до 06.04.2021г. являлось муниципальное образование город Иваново в лице Ивановского городского комитета по управлению имуществом. С 06.04.2021г. единственным акционером АО «Ивгорэлектросеть» является ООО «БрянскЭлектро».

Уставный капитал общества составляет 1 083 710 000 рублей и состоит из номинальной стоимости 1 083 710 обыкновенных именных акций номинальной стоимостью 1 000 руб., приобретенных акционером (размещенных акций), выпущенных в бездокументарной форме.

На момент государственной регистрации АО «Ивгорэлектросеть» оплачено 100% акций общества.

Государственная регистрация выпуска акций АО «Ивгорэлектросеть» осуществлена на основании приказа Регионального отделения Федеральной службы по финансовым рынкам в Центральном федеральном округе от 01.06.2010 №735. Выпуску присвоен государственный регистрационный номер 1-01-14132-А. Решение о выпуске ценных бумаг и отчет об итогах выпуска ценных бумаг зарегистрированы РО ФСФР России в ЦФО 01.06.2010г.

Государственная регистрация дополнительного выпуска акций АО «Ивгорэлектросеть» осуществлена на основании приказа Регионального отделения Федеральной службы по финансовым рынкам в Центральном федеральном округе от 08.08.2013 № 73-13-1069/пз-и. Выпуску присвоен государственный регистрационный номер 1-01-14132-А-001D. Решение о выпуске ценных бумаг и отчет об итогах выпуска ценных бумаг зарегистрированы РО ФСФР России в ЦФО 08.08.2013г.

Юридический адрес организации 153034, Ивановская обл., г. Иваново, ул. Смирнова, д. 78 совпадает с адресом фактического местонахождения постоянно действующего исполнительного органа.

Единственным лицом, имеющим право действовать без доверенности от имени АО «Ивгорэлектросеть», является генеральный директор.

Генеральный директор Общества: Ухтин Андрей Алексеевич.

Аудитор Общества: ООО АКБ «БАЗИС», ОРНЗ 11503027405.

Общество является членом СРО: АСО «Региональное объединение проектировщиков» и АСО «Ивановское объединение строителей».

АО «Ивгорэлектросеть» дочерних, зависимых обществ и обособленных подразделений не имеет.

Бухгалтерская (финансовая) отчетность АО «Ивгорэлектросеть» подлежит обязательному аудиту в соответствии с пп. 1 п. 1 ст. 5 Федерального закона «Об аудиторской деятельности» от 30.12.2008 №307-ФЗ. Бухгалтерская отчетность составлена по РСБУ.

Годовая бухгалтерская отчетность АО «Ивгорэлектросеть» утверждается Общим собранием акционеров акционерного общества.

АО «Ивгорэлектросеть» включено в реестр субъектов естественных монополий в топливно-энергетическом комплексе.

I.2. Краткая характеристика деятельности предприятия.

Основными направлениями деятельности в отчетном периоде для АО «Ивгорэлектросеть» являлись:

- сдача имущества в аренду;
- выполнение мероприятий по технологическому присоединению, включая фактические действия по присоединению энергопринимающих устройств (электроустановок) юридических и физических лиц к электрическим сетям;
- обслуживание и эксплуатация электрических сетей;
- обслуживание электрических сетей уличного освещения;
- выполнение монтажа, наладки, ремонта и испытания повышенным напряжением энергообъектов, электротехнического оборудования и электроустановок.

С 01.12.2021г. с АО «Ивгорэлектросеть» снят статус сетевой организации, деятельность по передаче электроэнергии приостановлена в связи со сдачей имущества в аренду ПАО «Россети Центр и Приволжье». Тарифы на услуги по передаче электрической энергии для АО «Ивгорэлектросеть» на 2022год не устанавливались.

1.3. Сведения о численности работающих АО «Ивгорэлектросеть» за 2022 год.

Среднегодовая численность работающих за 2022 год составила 4 человека.

I.4. Состав членов исполнительных и контрольных органов предприятия.

В соответствии с Уставом АО «Ивгорэлектросеть» органами управления Общества являются: Общее собрание акционеров, Совет директоров, единоличный исполнительный орган – генеральный директор.

Органом контроля финансово-хозяйственной деятельности АО «Ивгорэлектросеть» является ревизионная комиссия.

В соответствии с Протоколом заседания Совета директоров ООО «БрянскЭлектро» № 05/22 от 30.06.2022г. был избран Совет директоров в следующем составе:

- Алешин Артем Геннадьевич, первый заместитель генерального директора по экономике и финансам ПАО «Россети Центр»;

- Бурлакова Лариса Алексеевна, начальник департамента правового обеспечения ПАО «Россети Центр»;
- Егорычев Александр Владимирович, заместитель генерального директора по организационным вопросам ПАО «Россети Центр»;
- Резакова Владислава Владимировна, заместитель генерального директора по реализации услуг ПАО «Россети Центр»;
- Савченко Анастасия Игоревна, начальник департамента по конкурентной политике и закупочной деятельности ПАО «Россети Центр»;
- Кремков Виталий Владимирович, начальник департамента управления собственностью ПАО «Россети Центр».

I.5. Финансовое положение предприятия.

В течение отчетного периода финансовое положение АО «Ивгорэлектросеть» оставалось удовлетворительным.

Основные показатели, характеризующие финансовое положение предприятия, приведены далее в таблице.

№ п/п	Наименование показателей	2022 год (тыс.руб.)
1	Объем выполненных работ (оказанных услуг), всего:	186 920
2	Себестоимость	110 427
3	Управленческие расходы	11 760
4	Прибыль (убыток) от продаж	64 733
5	Чистая прибыль (убыток)	22 516
6	Основные средства (остаточная стоимость)	1 448 334
7	Дебиторская задолженность	41 346
8	Кредиторская задолженность	74 460
9	Кредиты	0

В отчетном периоде АО «Ивгорэлектросеть» не допускало просрочек по погашению ссудной задолженности перед кредитными учреждениями, по оплате процентов и других платежей, предусмотренных кредитными договорами, имеет безупречную кредитную историю.

I.6. Планируемое развитие предприятия.

В настоящее время менеджментом предприятия установлены следующие приоритетные направления развития и мероприятия в рамках данных направлений, согласованные с акционером и другими заинтересованными сторонами:

1. *Сдача электрической сети и электрооборудования в аренду.*
2. *Развитие электрической сети города Иванова (исполнение ранее заключенных договоров технологического присоединения потребителей).*

I.7. Природоохранные мероприятия.

В связи с заключением договоров аренды имущества дог. № 372001926 от 13.08.2021 г, дог. № 132001927 от 13.08.2021 г. с ПАО «Россети Центр и Приволжье» статус плательщика за негативное воздействие на окружающую среду принят Арендатором, как организацией, осуществляющей виды деятельности на территории РФ, связанные с природопользованием и вредными воздействиями. Расходы на природоохранные мероприятия в течение отчетного периода АО «Ивгорэлектросеть» не производились.

II. Информация о существенных статьях бухгалтерской отчетности.

II.1. Основные средства и доходные вложения.

Наличие и движение основных средств отражено в Пояснениях 2.1, 2.3, 2.4 к бухгалтерскому балансу и отчету о финансовых результатах. Существенных изменений в составе основных средств за 2022 год не было.

Все объекты основных средств находятся в эксплуатации. Общество отразило последствия изменения учетной политики в связи с началом применения ФСБУ 6/2020 «Основные средства» в соответствии с переходными положениями, предусмотренными пунктом 49 стандарта: без пересчета сравнительных показателей за периоды, предшествующие отчетному, путем единовременной корректировки балансовой стоимости основных средств в меж отчетный период (на начало отчетного периода (конец периода, предшествующий отчетному)).

При переходе на новый стандарт Общество выбрало способ учета по первоначальной стоимости в отношении объектов, по которым ранее проводилась переоценка и отнесло на нераспределенную прибыль прошлых лет накопленный результат прошлых дооценок таких основных средств, числящийся в составе добавочного капитала. Вывод о том, что проводимая в предыдущие периоды переоценка не является аналогом, предусмотренным ФСБУ 6/2020 «Основные средства» был сделан на основании проведенного анализа на соответствие (либо несоответствие) признакам, подтверждающим, что применявшийся ранее порядок переоценки основных средств является аналогом способа учета с переоценкой, предусмотренного ФСБУ 6/2020 «Основные средства», а именно:

- текущая восстановительная стоимость основного средства при переоценке определялась таким образом, чтобы в результате после вычета пропорционально пересчитанной накопленной амортизации получилась текущая справедливая стоимость основного средства;
- методы определения текущей восстановительной стоимости основного средства, применявшиеся при переоценке основного средства, соответствуют требованиям МСФО (IFRS) 13 «Оценка справедливой стоимости» к определению справедливой стоимости с учетом соблюдения иерархии источников информации о справедливой стоимости.

АО «ИВгорэлектросеть» применило альтернативный способ перехода на Федеральные стандарты бухгалтерского учета (ФСБУ 06/2020), произведен пересмотр сроков полезного использования объектов основных средств путем пересчета остаточной стоимости и суммы амортизации объектов основных средств на дату 01.01.2022:

По состоянию на 01.01.2022			По состоянию на 01.01.2022			Результат пересчета		
Первоначальная стоимость	Амортизация до пересчета СПИ	Остаточная стоимость до пересчета СПИ	Первоначальная стоимость	Амортизация после пересчета СПИ	Остаточная стоимость после пересчета СПИ	Первонач. стоимость	Амортизация	Остаточная стоимость
2539413	1090771	1448642	2539413	1042936	1496477	-	-48152	+48152

Стоимость объектов основных средств, не подлежащих амортизации (земельные участки), составляет 147 285 тыс. руб.

II.2. Незавершенные капитальные вложения

Наличие и движение объектов незавершенных капитальных вложений отражено в Пояснении 2.2 к бухгалтерскому балансу и отчету о финансовых результатах.

Незавершенные вложения во внеоборотные активы включают объекты недвижимости, не законченные строительством и не принятые в эксплуатацию, оборудование, требующее монтажа, а также иные вложения во внеоборотные активы, не принятые в состав основных средств, нематериальных активов и доходных вложений в материальные ценности.

II.3. Расходы будущих периодов

Расходы, произведенные Обществом в отчетном году, но относящиеся к следующим отчетным периодам (разовые платежи за лицензии на использование программного обеспечения, другие виды расходов), отражены как расходы будущих периодов. Эти расходы списываются по назначению равномерно в течение периодов, к которым они относятся. Расходы будущих периодов, относящиеся к периодам, начинающимся после окончания года, следующего за отчетным, отражены в бухгалтерском балансе по статье по статье «Прочие оборотные активы» в размере 1 756 тыс. руб.

II.4. Дебиторская задолженность

Информация о наличии и движении дебиторской задолженности отражена в Пояснениях 5.1, 5.2 к бухгалтерскому балансу и отчету о финансовых результатах.

Существенных изменений в составе дебиторской задолженности за 2022 год не произошло.

II.5. Кредиторская задолженность.

Информация о наличии и движении кредиторской задолженности отражена в Пояснениях 5.3, 5.4 к бухгалтерскому балансу и отчету о финансовых результатах.

По строке 1520 "Кредиторская задолженность" отражены суммы авансов полученных за минусом суммы НДС, подлежащей уплате в бюджет.

Существенных изменений в составе кредиторской задолженности Общества не произошло

II.6 Капитал

Уставный капитал в течение 2022 г. не изменялся. Величина уставного капитала соответствует размеру, закрепленному Уставом Общества и на 31.12.2022 г. составляет 1 083 710 тыс. руб.

Уставом Общества предусмотрено создание резервного фонда и по решению совета директоров других фондов и резервов, необходимых для его деятельности.

Общество создает резервный фонд в размере 5 процентов от уставного капитала Общества. В 2022г. создан резервный фонд 2766 тыс.руб.

По состоянию на 31.12.2022 г. резервный капитал составляет 3 374 тыс. руб.

Добавочный капитал не формировался.

II.7. Информация о денежных эквивалентах в отчетности.

В отчете о движении денежных средств в составе денежных средств и денежных эквивалентов отражены:

- остатки денежных средств на расчетных счетах;
- денежные переводы в пути на отчетную дату;
- банковские депозиты на срок до трех месяцев.

Денежные потоки в виде поступлений от покупателей (заказчиков), платежей поставщикам (подрядчикам) отражены без учета НДС.

Суммы НДС в составе поступлений от покупателей и заказчиков, платежей поставщикам и подрядчикам и платежей в бюджетную систему и возмещение из нее по НДС в отчете о движении денежных средств представлены свернуто.

В отчете о движении денежных средств представлены свернуто:

- поступления денежных средств от покупателей, подлежащие перечислению комитентам (Общество выступает в качестве комиссионера);
- платежи и поступления от операций, связанных с покупкой и продажей финансовых вложений, отличающихся быстрым оборотом, большими суммами и короткими сроками возврата;
- суммы НДС в составе поступлений от покупателей и заказчиков, платежей поставщикам и подрядчикам и платежей в бюджетную систему и возмещение из нее НДС.

II.8. Доходы и расходы по обычным видам деятельности.

Расшифровка доходов по обычным видам деятельности Общества за 2022 год представлена в таблице:

тыс. руб.

Виды доходов по обычным видам деятельности	2022 г.
Аренда	138 330
Технологическое присоединение	28 707
Прочая деятельность	19 883
Итого	186 920

Расшифровка себестоимости по обычным видам деятельности Общества за 2022 год представлена в таблице:

тыс. руб.

Виды расходов по обычным видам деятельности	2022 г.
Аренда	101 908
Технологическое присоединение	46
Прочая деятельность	8 473
Итого	110 427

Обществом не заключались договоры, предусматривающие исполнение обязательств неденежными средствами.

II.9. Прочие доходы и расходы:

Расшифровка прочих доходов и расходов Общества за отчетный период представлены в таблице:

тыс. руб.

Прочие доходы	2022 г.
Реализация прочего имущества	30 336
Прочие	12 187
Итого	42 523

тыс. руб.

Прочие расходы	2022 г.
Стоимость реализованного прочего имущества	29 499
Имущественные налоги	30 740
Прочие	22 578
Итого	82 817

В отчетном периоде не имелось расходов, вызванных чрезвычайными обстоятельствами хозяйственной деятельности.

II.10. Применимость допущения непрерывности деятельности Общества

В 2022 году Обществом не принимались решения о прекращении деятельности, а также не происходило выделения отдельных видов деятельности в самостоятельные юридические лица.

Бухгалтерская отчетность Общества подготовлена исходя из допущения о том, что Общество будет продолжать свою деятельность в обозримом будущем, и у него отсутствуют намерения и необходимость ликвидации или существенного сокращения деятельности Общества, и, следовательно, обязательства будут погашаться в установленном порядке. Руководство не располагает информацией о существенных неопределенностях, связанных с событиями или условиями, которые могут вызывать существенное сомнение в способности Общества продолжать деятельность на непрерывной основе.

II.11. Реорганизация Общества

Решение по реорганизации Обществом не принималось.

II.12. Условные обязательства и условные активы

Общество участвует в судебных разбирательствах, возникших в ходе ведения финансово-хозяйственной деятельности (иски к покупателям, от поставщиков).

Резерв под возможные риски, связанные с неблагоприятным исходом судебных разбирательств, по состоянию на 31 декабря 2022, не создавался ввиду несущественности размеров претензий, предъявляемых к Обществу контрагентами.

III. Отражение в бухгалтерской отчетности арендованных основных средств.

На забалансовом счете «Арендованные основные средства» на 31.12.2022г. отражена стоимость арендованных и полученных по договорам безвозмездного пользования основных средств: нежилых помещений, объектов электрических сетей и земельных участков.

Полученные в безвозмездное пользование объекты электрических сетей отражены по стоимости, указанной в актах на передачу.

Арендуемые земельные участки отражены в отчетности по кадастровой стоимости, действующей на отчетную дату.

IV. Отражение в бухгалтерской отчетности обеспечений обязательств и платежей выданных.

Информация о выданных АО «Ивгорэлектросеть» обеспечениях обязательств и платежей по состоянию на отчетную дату приведена в разделе Информация о выданных обеспечениях обязательств и платежей настоящей пояснительной записки.

V. Информация об учетной политике и ее изменениях.

Приказом от 31.12.2021г. № 163 генерального директора АО «Ивгорэлектросеть» было утверждено Положение об учетной политике на 2022 год, в соответствии с которым оценка существенности показателей бухгалтерской отчетности, подлежащих отдельному представлению, составляет 5 процентов.

В отчетном периоде доходы общества в соответствии с принципом начисления признавались в том отчетном периоде, в котором они имели место, независимо от фактического времени поступления денежных средств.

Расходы будущих периодов ежемесячно относились на издержки производства или обращения либо на соответствующие источники финансирования (финансовые результаты, капитальные вложения) в течение обоснованного срока, к которому они относятся, в соответствии с разработанными расчетами.

Материально-производственные запасы учитывались по фактическим расходам на приобретение. Фактическая себестоимость материальных ресурсов, списываемых в производство, определялась по средней себестоимости.

Лимит признания активов основными средствами был установлен в размере 40 000 руб., за исключением зданий и сооружений электросетевого хозяйства (линии электропередач, трансформаторные подстанции), автотранспортных средств и земельных участков.

Амортизация по каждому объекту основных средств начислялась линейным способом.

Объекты недвижимости, создаваемые подрядным или хозяйственным способом, по которым закончены капитальные вложения, оформлены соответствующие первичные учетные документы по приемке-передаче, и фактически эксплуатируемые, принимались к бухгалтерскому учету в качестве основных средств с момента начала эксплуатации.

В отчетном периоде создан резерв на отпуски. Резерв по сомнительным долгам, резерв на выплату ежемесячной премии, резерв под судебные издержки не создавался.

В соответствии с действующим законодательством и уставом в АО «Ивгорэлектросеть» должен создаваться резервный фонд в размере 5 процентов уставного капитала акционерного общества с величиной ежегодных отчислений в размере 5 процентов от чистой прибыли. Отчисления производятся до достижения размера резервного фонда, предусмотренного уставом. Резервный фонд предназначен для покрытия убытков, а также погашения облигаций и выкупа акций в случае отсутствия других средств.

Дебиторская задолженность, срок погашения которой составлял 12 месяцев и более, учитывалась в составе долгосрочной дебиторской задолженности.

Дебиторская задолженность, срок погашения которой составляет менее 12 месяцев, учитывалась в составе краткосрочной дебиторской задолженности.

Обязательства, срок погашения которых составлял 12 месяцев и более, учитывались в составе долгосрочных обязательств.

Обязательства, срок погашения которых составлял менее 12 месяцев, учитывались в составе краткосрочных обязательств.

Доходы от взыскания стоимости выявленного объема бездоговорного потребления электрической энергии в соответствии с п. 84 «Постановления Правительства РФ от 04.05.2012г. № 442 «О функционировании розничных рынков электрической энергии, полным и (или) частичном ограничении режима потребления электрической энергии» учитывались в составе прочих доходов организации.

В отчетном периоде при учете расчетов по налогу на прибыль применялось ПБУ 18/02 «Учет расчетов по налогу на прибыль», утвержденное Приказом Минфина России от 19 ноября 2002 г. № 114н.

Текущий налог на прибыль в целях применения ПБУ 18/02 определялся на основе данных, сформированных в бухгалтерском учете в соответствии с п. п. 20 и 21 ПБУ 18/02. При этом величина текущего налога на прибыль соответствует сумме исчисленного налога на прибыль, отраженной в налоговой декларации по налогу на прибыль.

VI. Налоговое окружение.

АО «Ивгорэлектросеть» в отчетном периоде находилось на общем режиме налогообложения, являясь плательщиком налога на прибыль организаций, налога на добавленную стоимость, налога на имущество организаций, транспортного налога, земельного налога, страховых взносов на обязательное социальное, пенсионное и медицинское страхование, страхование от несчастных случаев и профессиональных заболеваний.

В отчетном периоде АО «Ивгорэлектросеть» не осуществляло видов деятельности, подлежащих налогообложению единым налогом на вмененный доход.

Для начисления амортизации применительно ко всем основным средствам использовался линейный метод.

В состав расходов отчетного (налогового) периода включены расходы на капитальные вложения в размере 10 процентов (30 процентов - в отношении основных средств, относящихся к третьей - седьмой амортизационным группам) первоначальной стоимости основных средств, а также 10 процентов (30 процентов - в отношении основных средств, относящихся к третьей - седьмой амортизационным группам) расходов, которые понесены в случаях достройки, дооборудования, реконструкции, модернизации, технического перевооружения, частичной ликвидации основных средств.

Повышенные коэффициенты амортизации и необязательные пониженные коэффициенты амортизации основных средств не применялись.

В отчетном периоде было установлено, что авансовые платежи по налогу на прибыль организаций уплачиваются ежемесячно в размере 1/3 налога от прибыли прошлого квартала. Налог, который следует уплатить по итогам отчетного квартала, определяется исходя из фактической прибыли за отчетный (налоговый) период. Отчетными периодами по налогу на прибыль организаций являлись периоды с начала года по конец первого квартала, полугодия и девяти месяцев календарного года.

В отчетном периоде доходы и расходы признавались методом начисления.

VII. События после отчетной даты.

Факты хозяйственной деятельности, которые оказали или могут оказать влияние на финансовое состояние, движение денежных средств или результаты деятельности организации и которые имели место в период между отчетной датой (31.12.2022г.) и датой подписания бухгалтерской отчетности за отчетный год (события после отчетной даты) отсутствуют.

VIII. Информация об условных фактах хозяйственной деятельности.

АО «Ивгорэлектросеть» по состоянию на отчетную дату находилось следующие обеспечения обязательств выданные:

Договор	Кредитор	Заемщик	Размер обеспечения обязательств выданного, руб.	Кредитный договор; сумма кредита (лимит выдачи), срок кредита	Задолженность по кредитному договору на 31.12.2022г, руб.
Банковская гарантия № 865/21от 02.03.2021	ПАО «МИнБанк»	АО «Ивгорэлектросеть»	192 899,68		
ИТОГО			192 899,68	хх	0,00

IX. Информация о связанных сторонах.

Связанными сторонами по отношению к АО «Ивгорэлектросеть» в отчетном периоде являлись:

- Лицо, осуществлявшее полномочия его единоличного исполнительного органа: генеральный директор Ухтин Андрей Алексеевич с 11.12.2021.
- Лицо, которое имело право распоряжаться более чем 20 процентами общего количества голосов, принадлежащих на голосующие акции данного юридического лица: с 06.04.2021 ООО «БрянскЭлектро».
- Члены Совета директоров акционерного общества:
 - Алешин Артем Геннадьевич, первый заместитель генерального директора по экономике и финансам ПАО «Россети Центр»;
 - Бурлакова Лариса Алексеевна, начальник департамента правового обеспечения ПАО «Россети Центр»;

- Егорычев Александр Владимирович, заместитель генерального директора по организационным вопросам ПАО «Россети Центр»;
- Резакова Владислава Владимировна, заместитель генерального директора по реализации услуг ПАО «Россети Центр»;
- Савченко Анастасия Игоревна, начальник департамента по конкурентной политике и закупочной деятельности ПАО «Россети Центр»;
- Кремков Виталий Владимирович, начальник департамента управления собственностью ПАО «Россети Центр»;

В течение 2022 г. выплаты в пользу связанных сторон составили 92 012 тыс. руб.

Х. Информация о прибыли (убытке), приходящейся на акцию.

Поскольку у АО «Ивгорэлектросеть» в течение отчетного периода отсутствовали привилегированные акции, размер базовой прибыли (убытка) равен размеру чистой прибыли (убытка) отчетного периода.

Размер чистой прибыли за отчетный период: 22 516 т. руб.

Средневзвешенное количество обыкновенных акций, находящихся в обращении в течение отчетного периода 1 083 710.

Размер базовой прибыли на одну акцию за отчетный период: 20,77 руб. на акцию.

У АО «Ивгорэлектросеть» отсутствуют конвертируемые ценные бумаги, и общество не заключало договоров купли-продажи обыкновенных акций по цене ниже их рыночной стоимости.

XI. Сведения, предусмотренные законодательством об энергосбережении и о повышении энергетической эффективности.

В связи с заключением договоров аренды имущества дог. № 372001926 от 13.08.2021 г, дог. № 132001927 от 13.08.2021 г. с ПАО «Россети Центр и Приволжье» затраты на приобретение энергоресурсов в отчетном периоде АО «Ивгорэлектросеть» не производилось.

XII. Иная информация, обязательная для раскрытия в бухгалтерской отчетности.

В АО «Ивгорэлектросеть» приняты следующие сроки полезного использования основных средств (по основным группам):

Группа основных средств	Код по ОКОФ	Принятый срок полезного использования, лет.
Здание ТП	210001110730	50
Здание РП	220412020301	50
Линия электропередачи воздушная	220412020302	33
Трансформаторы электрические силовые мощные	330302031117	25
КТП	220251123140	25
Выключатели вакуумные	330302031117	25
Кабельная линия	220412020757	30
Панели ЦО	330289939190	25

На отчетную дату задолженность АО «Ивгорэлектросеть» по кредитному договору составила 0 руб. Основные параметры действующего в 2022 году договора выделенной кредитной линии представлены в таблице 1:

Таблица 1

Кредитор	Реквизиты договора	Сумма лимита по договору тыс. руб.	Дата окончания договора	Процентная ставка по договору (годовых)	Цели привлечения кредита	Остаток задолженности по основному долгу на 31.12.2022,
----------	--------------------	------------------------------------	-------------------------	---	--------------------------	---

						тыс. руб.
ПАО «Сбербанк России»	00740020/86391100 от 25.05.2020	150 000	24.05.2023	8,3	Пополнение оборотных средств	0,00

В течение 2022 года кредитные и заемные средства не привлекались, проценты за их использование не начислялись. 10.01.2022г. выплачены начисленные в 2021 году по договору проценты за декабрь в размере 435 238,36 рублей.

В течение 2022 года по указанному выше договору ежемесячно банк безакцептно списывал денежные средства за пользование лимитом по ставке 0,01% годовых, в общей сложности перечислено 13 509,86 рублей. Подробный расчет (в рублях) представлен в таблице 2:

Таблица 2

сумма лимита, т. р.	ставка (% годовых)	январь	февраль	март	апрель	май	июнь	июль	август	сентябрь	октябрь	ноябрь
		15000 0	0,0 1									
Начислено		1 273,97	1 150,68	1 273,97	1 232,88	1 273,97	1 232,88	1 273,97	1 273,97			
Списано (за предыдущий месяц)		749,59	1 273,97	1 150,68	1 273,97	1 232,88	1 273,97	1 232,88	1 273,97	1 273,97		
11250 0	0,0 1											
Начислено									924,66	955,48	893,84	
Списано (за предыдущий месяц)										924,66	1 849,32	

Договор выделенной кредитной линии № 00740020/86391100 от 25.05.2020 расторгнут досрочно 30.11.2022г.

По состоянию на 31.12.2022г. у Общества отсутствуют кредитные (заемные) средства и финансовые обязательства.

ХIII. Основные факторы рисков в отношении Общества

Информация о рисках финансово-хозяйственной деятельности

В своей финансово-хозяйственной деятельности Общество сталкивается с рисками, которые присущи деятельности любого хозяйственного общества в РФ. В Обществе уделяют большое внимание вопросам управления рисками для обеспечения разумной гарантии достижения поставленных целей в условиях действия неопределенностей и факторов негативного воздействия. Общество не выявило специфических рисков, характерных только для финансово-хозяйственной деятельности Общества.

Управление рисками, связанными с капиталом

Управление капиталом направлено на поддержание устойчивой базы капитала Общества, а также обеспечение будущего развития бизнеса и одновременной максимизации прибыли для акционеров (участников) за счет оптимизации соотношения заемных и собственных средств. руководство Общества регулярно анализирует структуру капитала. На основании результатов такого анализа Общество поддерживает сбалансированность общей структуры капитала за счет привлечения заемных средств и погашения существующей задолженности.

Кредитный риск

Общество подвержено кредитному риску, а именно риску того, что контрагенты Общества не смогут исполнить свои обязательства перед Обществом в срок, что повлечет за собой возникновение убытков.

Кредитный риск возникает в связи с денежными средствами и их эквивалентами, депозитами в банках, в связи с необеспеченной дебиторской задолженностью по основной деятельности и прочей дебиторской задолженностью. Руководство Общества ежемесячно проводит анализ по срокам задержки платежей дебиторской задолженности по основной деятельности и отслеживает просроченные остатки дебиторской задолженности.

Риск ликвидности

Заемные средства Общества представлены действующими кредитами и займами, а также кредиторской задолженностью. Политика управления риском ликвидности состоит в обеспечении надлежащего уровня ликвидности и финансовой устойчивости, а также своевременном исполнении принятых на себя обязательств в рамках действующих соглашений.

Операционная среда

Рынки развивающихся стран, включая Россию, подвержены экономическим, политическим, социальным, судебным и законодательным рискам, отличным от рисков более развитых рынков.

Правовые риски Общества связаны с несовершенством правовой системы - законы и нормативные акты, регулирующие ведение бизнеса в России, могут быстро изменяться, существует возможность их произвольной интерпретации.

Генеральный директор



Ухтин А.А.