

Пояснительная записка к бухгалтерской отчетности

1. Сведения об организации

Наименование юридического лица:

ООО "УРАЛНАШСТРОЙ"

Идентификационный номер налогоплательщика (ИНН): 5914027639

Код причины постановки на учет (КПП): 591401001

Основным видом деятельности, который является преобладающим и имеет приоритетное значение для организации, является торговля оптовая неспециализированная (ОКВЭД 46.9).

2. Анализ финансового положения

2.1. Структура имущества и источники его формирования

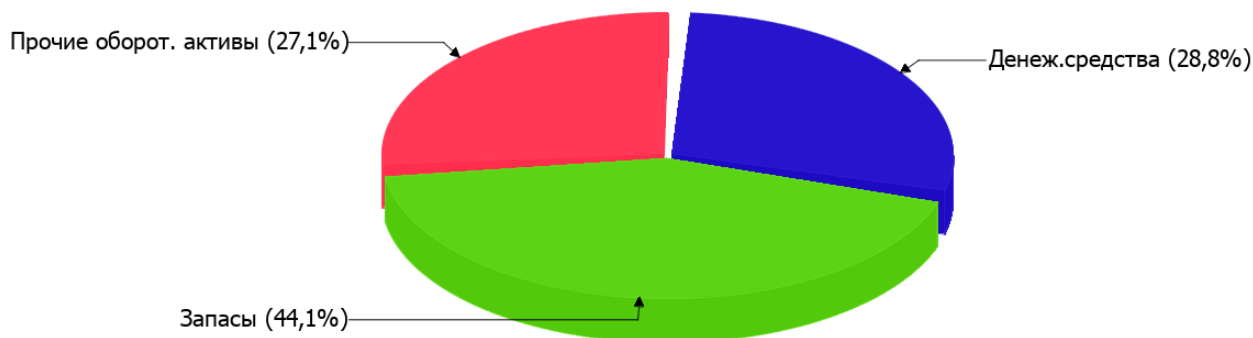
Показатель	Значение показателя				Изменение за анализируемый период	
	в тыс. руб.		в % к валюте баланса		тыс. руб. (гр.3- гр.2)	± % ((гр.3- гр.2) : гр.2)
	31.12.2021	31.12.2022	на начало анализируемого периода (31.12.2021)	на конец анализируемого периода (31.12.2022)		
Актив						
Внеоборотные активы	–	–	–	–	–	–
Оборотные	1 321	912	100	100	-409	-31
Пассив						
Собственный капитал	1 195	872	90,5	95,6	-323	-27
Долгосрочные обязательства	–	–	–	–	–	–
Краткосрочные обязательства	126	40	9,5	4,4	-86	-68,3
Валюта баланса	1 321	912	100	100	-409	-31

* Без доходов будущих периодов, включенных в собственный капитал.

Активы на 31.12.2022 характеризуются отсутствием внеоборотных средств при 100% текущих активов. Активы организации за весь период уменьшились на 409 тыс. руб. (на 31%). Отмечая снижение активов, необходимо учесть, что собственный капитал уменьшился в меньшей степени – на 27%. отстающее снижение собственного капитала относительно общего изменения активов – фактор положительный.

На диаграмме ниже представлена структура активов организации в разрезе основных групп:

Структура активов организации на 31 декабря 2022 г.



Снижение величины активов организации связано со снижением следующих позиций актива бухгалтерского баланса (в скобках указана доля изменения статьи в общей сумме всех отрицательно изменившихся статей):

- финансовые и другие оборотные активы – 251 тыс. руб. (56,3%)
- денежные средства и денежные эквиваленты – 195 тыс. руб. (43,7%)

Одновременно, в пассиве баланса снижение наблюдается по строкам:

- капитал и резервы – 323 тыс. руб. (79%)
- кредиторская задолженность – 86 тыс. руб. (21%)

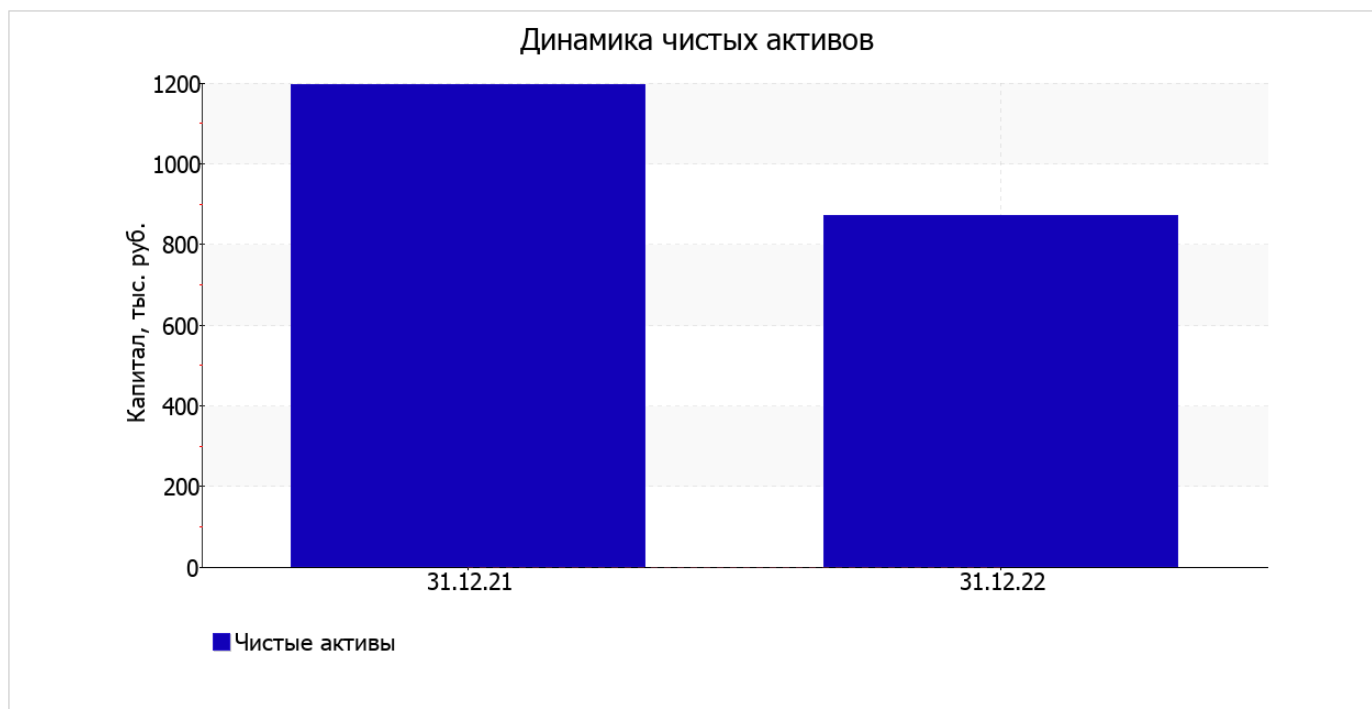
Среди положительно изменившихся статей баланса можно выделить "запасы" в активе (+37 тыс. руб.).

за весь анализируемый период отмечено падение собственного капитала на 323 тыс. руб. (до 872 тыс. руб.).

2.2. Оценка стоимости чистых активов организации

Показатель	Значение показателя				Изменение	
	в тыс. руб.		в % к валюте баланса		тыс. руб. (гр.3-гр.2)	± % ((гр.3- гр.2) : гр.2)
	31.12.2021	31.12.2022	на начало анализируемого периода (31.12.2021)	на конец анализируемого периода (31.12.2022)		
1. Чистые активы	1 195	872	90,5	95,6	-323	-27

Имеющаяся величина чистых активов положительно характеризует финансовое положение, полностью удовлетворяя требованиям нормативных актов к величине чистых активов организации. При этом, определив текущее состояние показателя, необходимо отметить снижение чистых активов на 27% за весь анализируемый период. Несмотря на нормальную относительно уставного капитала величину чистых активов, их дальнейшее снижение может привести к ухудшению данного соотношения. Ниже на графике представлено изменение чистых активов организации.



2.3. Анализ финансовой устойчивости организации

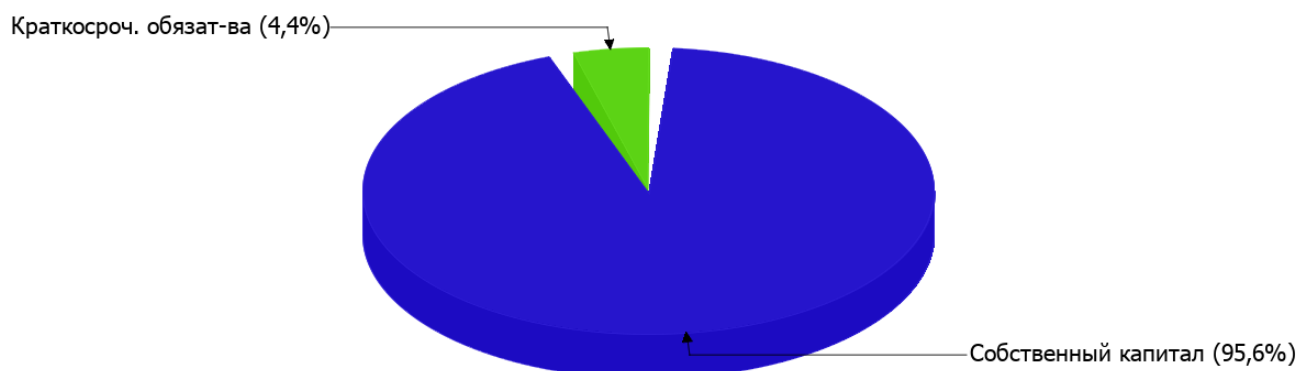
2.3.1. Основные показатели финансовой устойчивости организации

Показатель	Значение показателя		Изменение показателя (гр.3-гр.2)	Описание показателя и его нормативное значение
	31.12.2021	31.12.2022		
Коэффициент автономии	0,9	0,96	+0,06	Отношение собственного капитала к общей сумме капитала. нормальное значение для данной отрасли: 0,4 и более (оптимальное 0,5-0,7).
Коэффициент обеспеченности собственными оборотными средствами	0,9	0,96	+0,06	Отношение собственных оборотных средств к оборотным активам. нормальное значение: 0,1 и более.
Коэффициент покрытия инвестиций	0,9	0,96	+0,06	Отношение собственного капитала и долгосрочных обязательств к общей сумме капитала. нормальное значение для данной отрасли: не менее 0,65.
Коэффициент обеспеченности запасов	3,27	2,17	-1,1	Отношение собственных оборотных средств к стоимости запасов. нормальное значение: 0,5 и более.
Коэффициент краткосрочной задолженности	1	1	-	Отношение краткосрочной задолженности к общей сумме задолженности.

Коэффициент автономии организации по состоянию на 31.12.2022 составил **0,96**. Полученное значение говорит о слишком осторожном отношении ООО "УРАЛНАШСТРОЙ" к привлечению заемных денежных средств (собственный капитал составляет **96%** в общем капитале организации). за последний год имел место заметный рост коэффициента автономии, составивший **0,06**.

Наглядно структура капитала организации представлена ниже на диаграмме: При этом необходимо отметить, что долгосрочные обязательства не нашли отражение на диаграмме ввиду их отсутствия.

Структура капитала организации на 31 декабря 2022 г.



на последний день анализируемого периода (31.12.2022) коэффициент обеспеченности собственными оборотными средствами равнялся **0,96**. за весь анализируемый период отмечен явный рост коэффициента обеспеченности собственными оборотными средствами на **0,06**. на 31 декабря 2022 г. коэффициент демонстрирует вполне соответствующее нормальному значению.

за весь рассматриваемый период имело место явное повышение коэффициента покрытия инвестиций на **0,06** – до **0,96**. Значение коэффициента на 31 декабря 2022 г. вполне соответствует норме.

коэффициент обеспеченности материальных запасов на 31 декабря 2022 г. равнялся **2,17**. в течение анализируемого периода наблюдалось сильное снижение коэффициента обеспеченности материальных запасов – на **1,1**. по состоянию на 31.12.2022 значение коэффициента обеспеченности материальных запасов является, без сомнения, хорошим.

Коэффициент краткосрочной задолженности организации показывает на отсутствие долгосрочной задолженности при 100% краткосрочной.

2.4. Ликвидность

Показатель ликвидности	Значение показателя		Изменение показателя (гр.3 - гр.2)	Расчет, рекомендованное значение
	31.12.2021	31.12.2022		
Коэффициент текущей (общей) ликвидности	10,48	22,8	+12,32	Отношение текущих активов к краткосрочным обязательствам. нормальное значение для данной отрасли: 1,8 и более.
Коэффициент абсолютной ликвидности	3,63	6,58	+2,95	Отношение денежных средств и их эквивалентов к краткосрочным обязательствам. нормальное значение: не менее 0,2.

[На конец периода] коэффициент текущей ликвидности имеет значение, соответствующее норме (**22,8** при нормативном значении 1,8). При этом в течение анализируемого периода коэффициент текущей ликвидности вырос на **12,32**.

Коэффициент абсолютной ликвидности, как и первый коэффициент, имеет значение, соответствующее норме (**6,58**). При этом в течение анализируемого периода коэффициент абсолютной ликвидности вырос на **2,95**.

3. Анализ эффективности деятельности организации

3.1. Обзор результатов деятельности

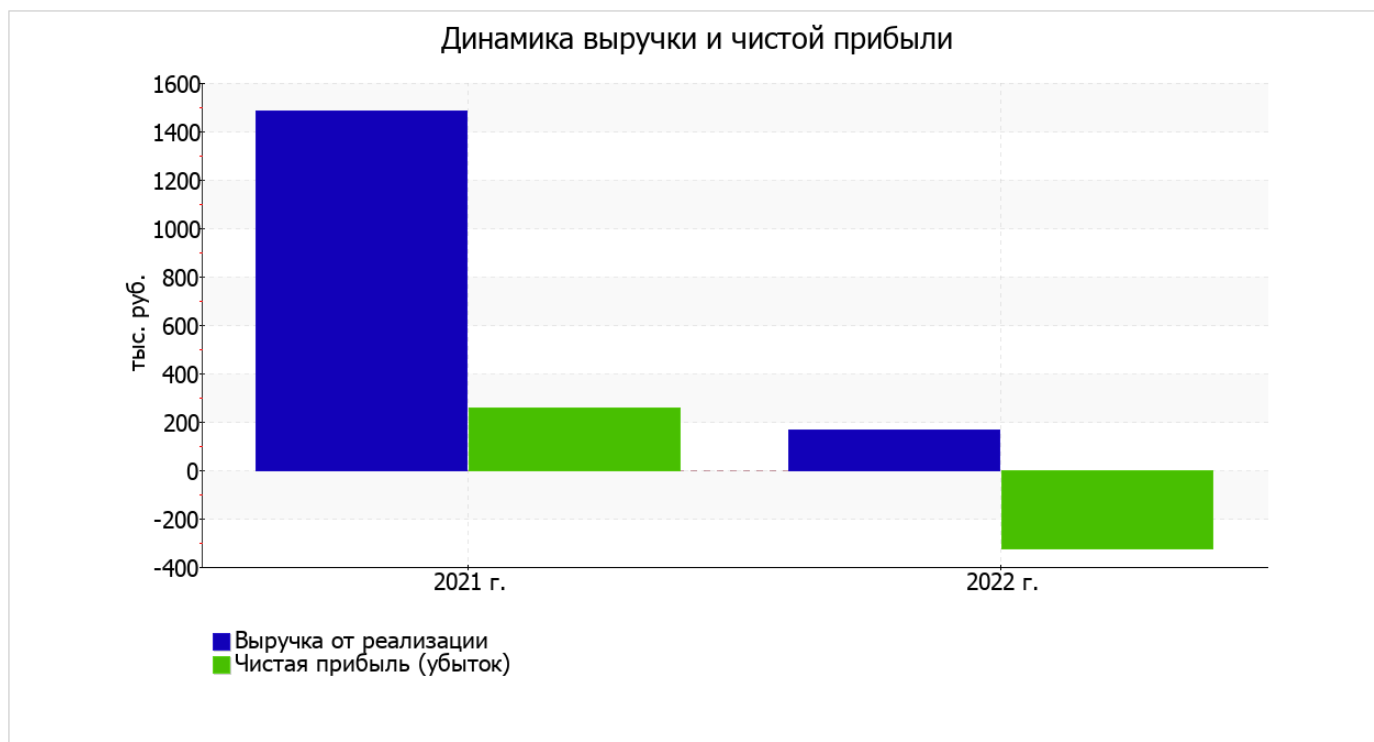
В приведенной ниже таблице обобщены основные финансовые результаты деятельности ООО "УРАЛНАШСТРОЙ" за весь анализируемый период и аналогичный период прошлого года.

По данным "Отчета о финансовых результатах" за весь рассматриваемый период организация получила убыток от продаж в размере 294 тыс. руб., что составляет 177,1% от выручки. В прошлом периоде, напротив, была получена прибыль в сумме 473 тыс. руб.

По сравнению с прошлым периодом в текущем уменьшилась как выручка от продаж, так и расходы по обычной деятельности (на 1 316 и 549 тыс. руб. соответственно). Причем в процентном отношении изменение выручки (-88,8%) опережает изменение расходов (-54,4%)

Показатель	Значение показателя, тыс. руб.		Изменение показателя		Средне- годовая величина, тыс. руб.
	2021 г.	2022 г.	тыс. руб. (гр.3 - гр.2)	± % ((3-2) : 2)	
1. Выручка	1 482	166	-1 316	-88,8	824
2. Расходы по обычным видам деятельности	1 009	460	-549	-54,4	735
3. Прибыль (убыток) от продаж (1-2)	473	-294	-767	↓	90
4. Прочие доходы и расходы, кроме процентов к уплате	-217	-29	+188	↑	-123
5. ЕВИТ (прибыль до уплаты процентов и налогов) (3+4)	256	-323	-579	↓	-34
6. Проценты к уплате	-	-	-	-	-
7. Налоги на прибыль (доходы)	-	-	-	-	-
8. Чистая прибыль (убыток) (5-6-7)	256	-323	-579	↓	-34

Изменение выручки наглядно представлено ниже на графике.



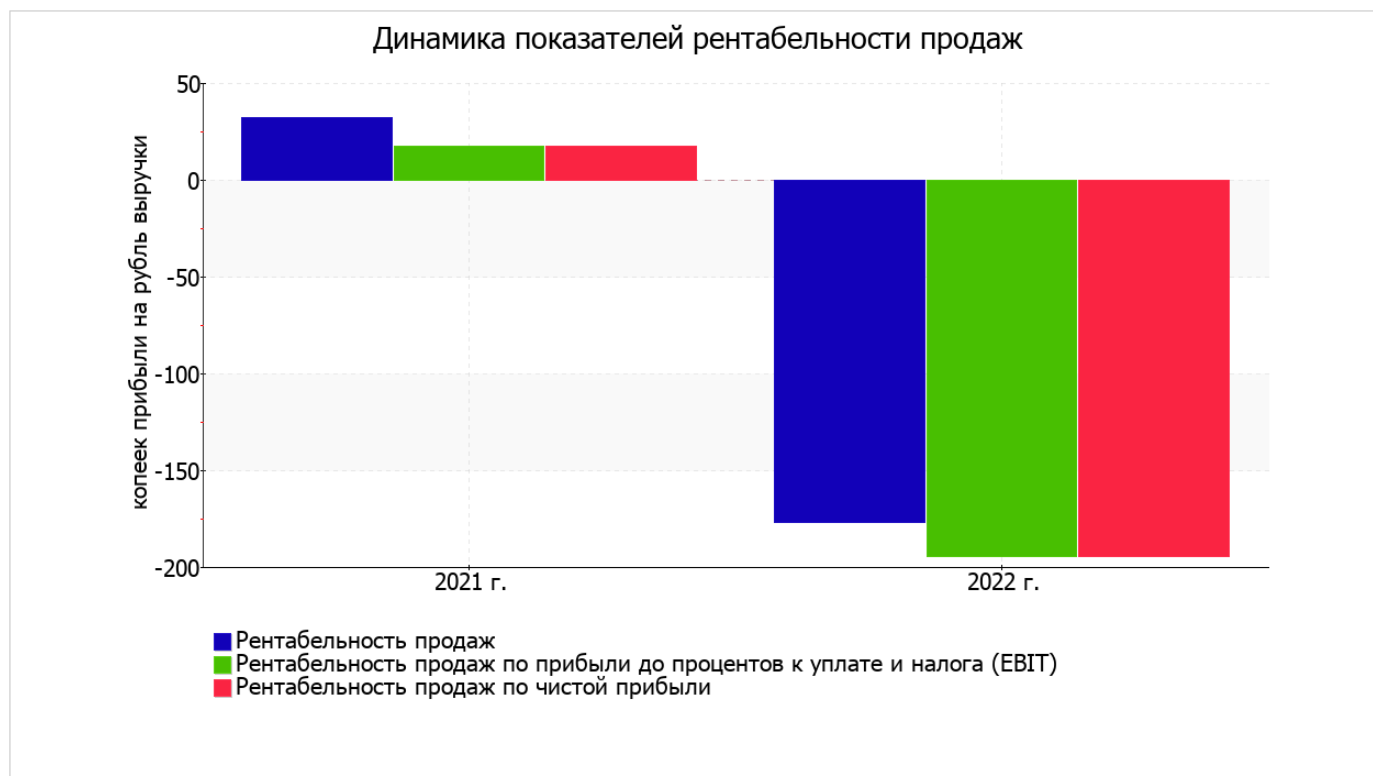
3.2. Анализ рентабельности

Показатели рентабельности	Значения показателя (в %, или в копейках с рубля)		Изменение показателя	
	2021 г.	2022 г.	коп., (гр.3 - гр.2)	± % ((3-2) : 2)
1. Рентабельность продаж (величина прибыли от продаж в каждом рубле выручки). нормальное значение для данной отрасли: 4% и более.	31,9	-177,1	-209	↓
2. Рентабельность продаж по ЕВІТ (величина прибыли от продаж до уплаты процентов и налогов в каждом рубле выручки).	17,3	-194,6	-211,9	↓
3. Рентабельность продаж по чистой прибыли (величина чистой прибыли в каждом рубле выручки). нормальное значение для данной отрасли: 2% и более.	17,3	-194,6	-211,9	↓

[За последний период] организация получила убыток как от продаж, так и в целом от финансово-хозяйственной деятельности, что и обусловило отрицательные значения всех трех представленных в таблице показателей рентабельности за данный период.

Рентабельность продаж за 2022 год составила **-177,1%**. Более того, имеет место отрицательная динамика рентабельности обычных видов деятельности по сравнению с данным показателем за аналогичный период прошлого года (01.01–31.12.2021) (**-209%**).

Рентабельность, рассчитанная как отношение прибыли до налогообложения и процентных расходов (ЕВІТ) к выручке организации, за последний год составила **-194,6%**. Это значит, что в каждом рубле выручки ООО "УРАЛНАШСТРОЙ" содержалось **-194,6 коп.** убытка до налогообложения и процентов к уплате.



Рентабельность использования вложенного в предпринимательскую деятельность капитала представлена в следующей таблице.

Показатель рентабельности	Значение показателя, %	Расчет показателя
	2022 г.	
Рентабельность собственного капитала (ROE)	-31,3	Отношение чистой прибыли к средней величине собственного капитала. нормальное значение для данной отрасли: 14% и более.
Рентабельность активов (ROA)	-28,9	Отношение чистой прибыли к средней стоимости активов. нормальное значение для данной отрасли: не менее 5%.
Прибыль на задействованный капитал (ROCE)	-31,3	Отношение прибыли до уплаты процентов и налогов (ЕВИТ) к собственному капиталу и долгосрочным обязательствам.

[За последний период] каждый рубль собственного капитала организации обеспечил **0,313** руб. убытка.

за 2022 год рентабельность активов имеет крайне неудовлетворительное значение, равное **-28,9%**.

3.3. Расчет показателей деловой активности (оборачиваемости)

В следующей таблице рассчитаны показатели оборачиваемости ряда активов, характеризующие скорость возврата вложенных в предпринимательскую деятельность средств, а также показатель оборачиваемости кредиторской задолженности при расчетах с поставщиками и подрядчиками.

Показатель оборачиваемости	Значение в днях	Коэфф. 2022 г.
	2022 г.	
Оборачиваемость оборотных средств (отношение средней величины оборотных активов к среднедневной выручке*; нормальное значение для данной отрасли: не более 109 дн.)	2 455	0,1
Оборачиваемость запасов (отношение средней стоимости запасов к среднедневной себестоимости проданных товаров; нормальное значение для данной отрасли: 23 и менее дн.)	–	–
Оборачиваемость кредиторской задолженности (отношение средней величины кредиторской задолженности к среднедневной выручке)	183	2
Оборачиваемость активов (отношение средней стоимости активов к среднедневной выручке; нормальное значение для данной отрасли: 117 и менее дн.)	2 455	0,1
Оборачиваемость собственного капитала (отношение средней величины собственного капитала к среднедневной выручке)	2 272	0,2

* Приведен расчет показателя в днях. Значение коэффициента равно отношению 365 к значению показателя в днях.

Данные об оборачиваемости активов в течение анализируемого периода свидетельствуют о том, что организация получает выручку, равную сумме всех имеющихся активов за 2455 календарных дней (т.е. 7 лет).

4. Выводы по результатам анализа

Ниже обобщены ключевые финансовые показатели ООО "УРАЛНАШСТРОЙ" за весь рассматриваемый период

Приведенные ниже 5 показателей финансового положения организации имеют исключительно хорошие значения:

- значение коэффициента обеспеченности собственными оборотными средствами на 31 декабря 2022 г. (0,96) можно характеризовать как исключительно хорошее;
- полностью соответствует нормальному значению коэффициент текущей (общей) ликвидности;
- полностью соответствует нормативному значению коэффициент абсолютной ликвидности;
- коэффициент покрытия инвестиций имеет хорошее значение (доля собственного капитала и долгосрочных обязательств составляет 96% от общего капитала организации);
- абсолютная финансовая устойчивость по величине излишка собственных оборотных средств.

С критической стороны результаты деятельности организации характеризуют следующие показатели:

- падение рентабельности продаж (-209 процентных пункта от рентабельности 31,9% за аналогичный период года, предшествующего отчетному);
- за 2022 год получен убыток от продаж (-294 тыс. руб.), более того наблюдалась отрицательная динамика по сравнению с аналогичным периодом прошлого года (-767 тыс. руб.);
- убыток от финансово-хозяйственной деятельности за последний год составил -323 тыс. руб.;
- отрицательная динамика финансового результата до процентов к уплате и налогообложения (ЕВТ) на рубль выручки организации (-211,9 коп. от данного показателя за аналогичный период года, предшествующего отчетному).

Приведенные ниже 3 показателя финансового положения организации имеют положительные значения:

- доля собственного капитала неоправданно высока (96%);
- чистые активы превышают уставный капитал, однако за весь анализируемый период произошло снижение величины чистых активов;
- положительное изменение собственного капитала относительно общего изменения активов организации.

Приведенный анализ свидетельствует о положительном финансовом состоянии ООО "УРАЛНАШСТРОЙ", возможности отвечать по своим обязательствам. Финансовое состояние организации позволяют использовать не только внутренние ресурсы, но и привлекать заемные средства.