

# Пояснительная записка к бухгалтерской отчетности

## 1. Сведения об организации

Наименование юридического лица:

ОБЩЕСТВО С ОГРАНИЧЕННОЙ ОТВЕТСТВЕННОСТЬЮ "ЦЕНТР ЭКСПЕРТИЗЫ НА АВТОМОБИЛЬНОМ ТРАНСПОРТЕ "БЕЛГОРОДЦЕНТРАВТО"

Идентификационный номер налогоплательщика (ИНН): 3123487580

Код причины постановки на учет (КПП): 312301001

Основным видом деятельности, который является преобладающим и имеет приоритетное значение для организации, является деятельность по дополнительному профессиональному образованию прочая, не включенная в другие группировки (ОКВЭД 85.42.9).

## 2. Анализ финансового положения ОБЩЕСТВО С ОГРАНИЧЕННОЙ ОТВЕТСТВЕННОСТЬЮ "ЦЕНТР ЭКСПЕРТИЗЫ НА АВТОМОБИЛЬНОМ ТРАНСПОРТЕ "БЕЛГОРОДЦЕНТРАВТО"

### 2.1. Структура имущества и источники его формирования

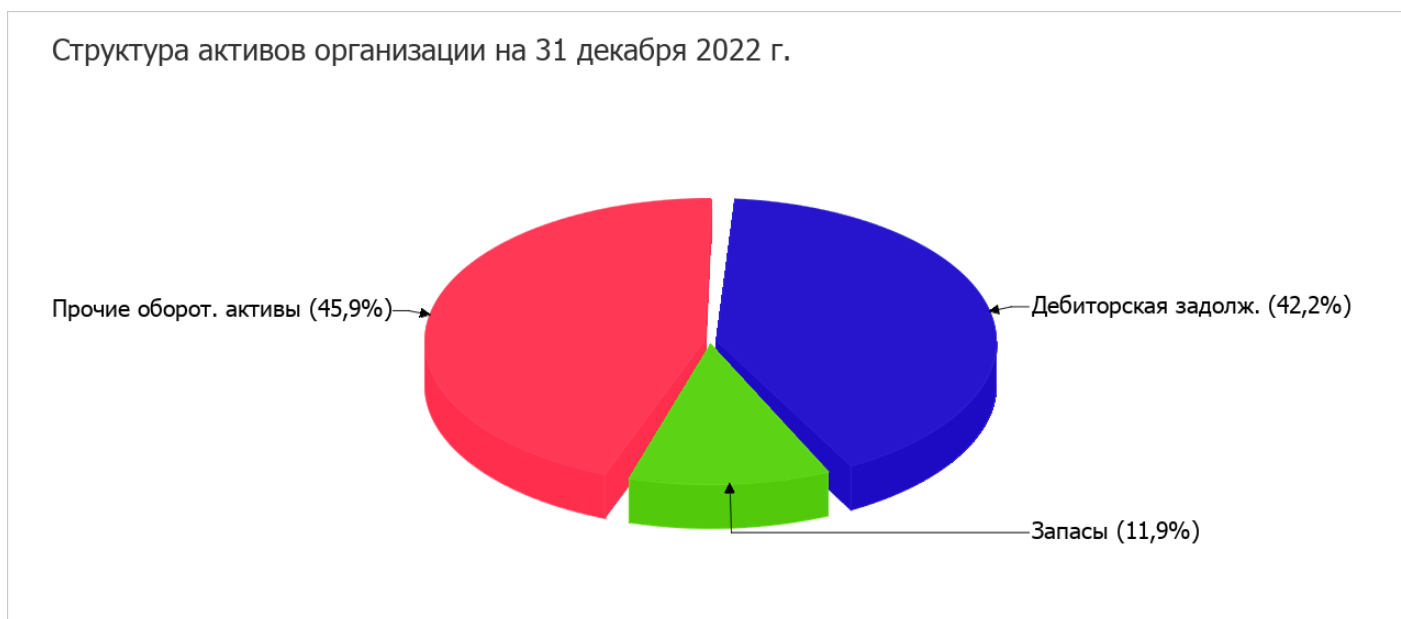
Показатель	Значение показателя				Изменение за анализируемый период	
	в тыс. руб.		в % к валюте баланса		тыс. руб. (гр.3- гр.2)	± % ((гр.3- гр.2) : гр.2)
	31.12.2021	31.12.2022	на начало анализируемого периода (31.12.2021)	на конец анализируемого периода (31.12.2022)		
<b>Актив</b>						
1. Внеоборотные активы	-	-	-	-	-	-
в том числе: основные средства	-	-	-	-	-	-
нематериальные активы	-	-	-	-	-	-
2. Оборотные, всего	-	135	-	100	+135	-
в том числе: запасы	-	16	-	11,9	+16	-
дебиторская задолженность	-	57	-	42,2	+57	-
денежные средства и краткосрочные финансовые вложения	-	62	-	45,9	+62	-
<b>Пассив</b>						
1. Собственный капитал	-	125	-	92,6	+125	-
2. Долгосрочные обязательства, всего	-	-	-	-	-	-

Показатель	Значение показателя				Изменение за анализируемый период	
	в тыс. руб.		в % к валюте баланса		тыс. руб. (гр.3- гр.2)	± % ((гр.3- гр.2) : гр.2)
	31.12.2021	31.12.2022	на начало анализируемого периода (31.12.2021)	на конец анализируемого периода (31.12.2022)		
в том числе: заемные средства	-	-	-	-	-	-
3. Краткосрочные обязательства*, всего	-	10	-	7,4	+10	-
в том числе: заемные средства	-	-	-	-	-	-
Валюта баланса	-	135	100	100	+135	-

\* Без доходов будущих периодов, возникших в связи с безвозмездным получением имущества и государственной помощи, включенных в собственный капитал.

Активы на 31 декабря 2022 г. характеризуются отсутствием внеоборотных средств при 100% текущих активов.

Наглядно соотношение основных групп активов организации представлено ниже на диаграмме:

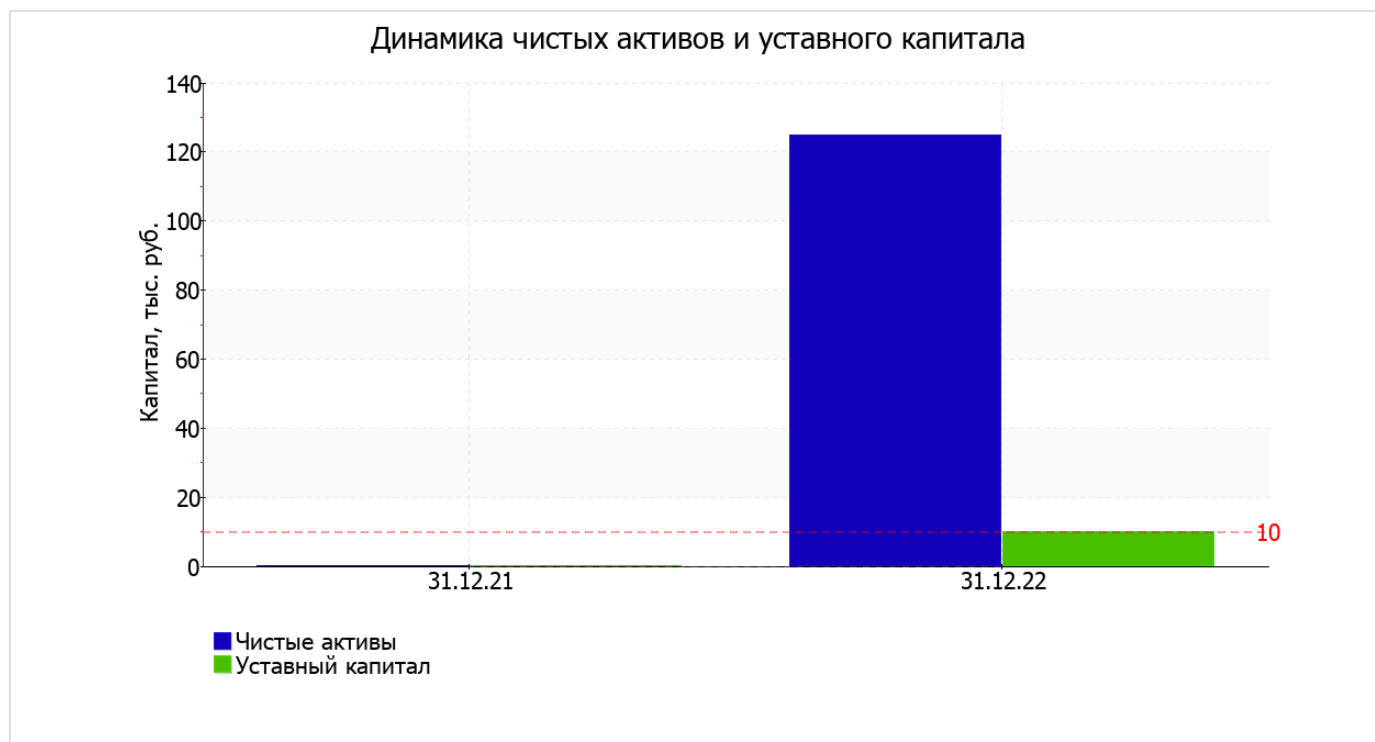


собственный капитал организации за последний год вырос с 0 тыс. руб. до 125 тыс. руб. (т. е. на 125 тыс. руб.).

## 2.2. Чистые активы организации

Показатель	Значение показателя				Изменение	
	в тыс. руб.		в % к валюте баланса		тыс. руб. (гр.3- гр.2)	± % ((гр.3- гр.2) : гр.2)
	31.12.2021	31.12.2022	на начало анализируемого периода (31.12.2021)	на конец анализируемого периода (31.12.2022)		
1. Чистые активы	0	125	–	92,6	+125	–
2. Уставный капитал	–	10	–	7,4	+10	–
3. Превышение чистых активов над уставным капиталом (стр.1-стр.2)	0	115	–	85,2	+115	–

Чистые активы организации на 31.12.2022 намного (в 12,5 раза) превышают уставный капитал. Такое соотношение положительно характеризует финансовое положение, полностью удовлетворяя требованиям нормативных актов к величине чистых активов организации. На следующем графике наглядно представлена динамика чистых активов и уставного капитала организации.



## 2.3. Анализ финансовой устойчивости организации

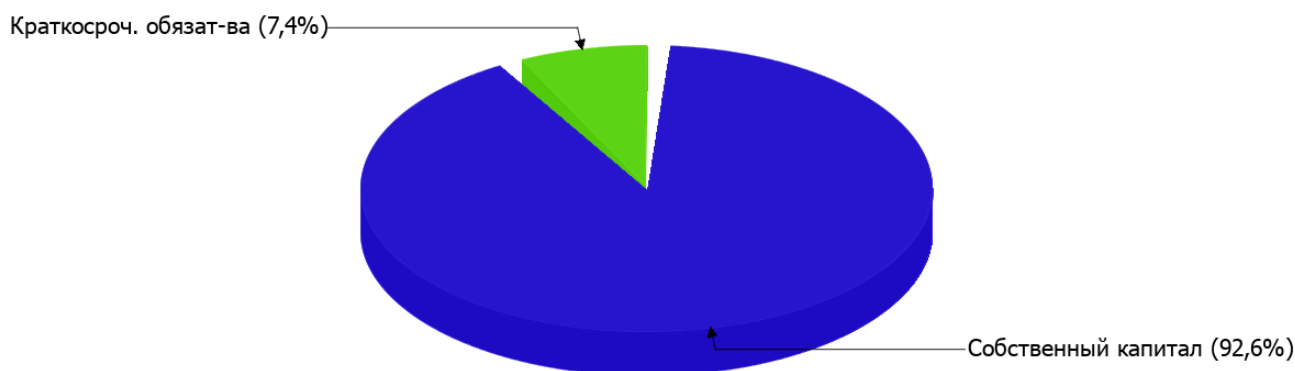
### 2.3.1. Основные показатели финансовой устойчивости организации

Показатель	Значение показателя		Изменение показателя (гр.3-гр.2)	Описание показателя и его нормативное значение
	31.12.2021	31.12.2022		
Коэффициент автономии	–	0,93	+0,93	Отношение собственного капитала к общей сумме капитала. нормальное значение для данной отрасли: не менее 0,55 (оптимальное 0,65-0,75).
Коэффициент обеспеченности собственными оборотными средствами	–	0,93	+0,93	Отношение собственных оборотных средств к оборотным активам. нормальное значение: 0,1 и более.
Коэффициент покрытия инвестиций	–	0,93	+0,93	Отношение собственного капитала и долгосрочных обязательств к общей сумме капитала. нормальное значение: не менее 0,75.
Коэффициент маневренности собственного капитала	–	1	+1	Отношение собственных оборотных средств к источникам собственных средств. нормальное значение для данной отрасли: 0,15 и более. (коэффициент не рассчитывается при отрицательном собственном капитале)
Коэффициент обеспеченности запасов	–	7,81	+7,81	Отношение собственных оборотных средств к стоимости запасов. нормальное значение: 0,5 и более.
Коэффициент краткосрочной задолженности	–	1	+1	Отношение краткосрочной задолженности к общей сумме задолженности.

Коэффициент автономии организации на 31 декабря 2022 г. составил **0,93**. Данный коэффициент характеризует степень зависимости организации от заемного капитала. Полученное здесь значение говорит о слишком осторожном отношении ОБЩЕСТВО С ОГРАНИЧЕННОЙ ОТВЕТСТВЕННОСТЬЮ "ЦЕНТР ЭКСПЕРТИЗЫ НА АВТОМОБИЛЬНОМ ТРАНСПОРТЕ "БЕЛГОРОДЦЕНТРАВТО" к привлечению заемных денежных средств (собственный капитал составляет **93%** в общем капитале организации). за год коэффициент автономии увеличился на **0,93**.

Ниже на диаграмме наглядно представлено соотношение собственного и заемного капитала организации: Следует отметить, что долгосрочные обязательства не нашли отражение на диаграмме ввиду их отсутствия.

## Структура капитала организации на 31 декабря 2022 г.



на последний день анализируемого периода (31.12.2022) значение коэффициента обеспеченности собственными оборотными средствами составило **0,93**. коэффициент обеспеченности собственными оборотными средствами за последний год увеличился на **0,93**. на 31.12.2022 значение коэффициента можно характеризовать как полностью укладывающееся в норму.

в течение анализируемого периода коэффициент покрытия инвестиций увеличился на **0,93** и составил **0,93**. Значение коэффициента на 31 декабря 2022 г. полностью соответствует нормативному значению.

коэффициент обеспеченности материальных запасов в течение анализируемого периода вырос на **7,81** и составил **7,81**. на 31 декабря 2022 г. значение коэффициента обеспеченности материальных запасов является вполне соответствующее нормальному.

Коэффициент краткосрочной задолженности организации показывает на отсутствие долгосрочной задолженности при 100% краткосрочной.

## 2.4. Ликвидность

Показатель ликвидности	Значение показателя		Изменение показателя (гр.3 - гр.2)	Расчет, рекомендованное значение
	31.12.2021	31.12.2022		
1. Коэффициент текущей (общей) ликвидности	–	<b>13,5</b>	<b>+13,5</b>	Отношение текущих активов к краткосрочным обязательствам. нормальное значение: 2 и более.
2. Коэффициент быстрой (промежуточной) ликвидности	–	<b>11,9</b>	<b>+11,9</b>	Отношение ликвидных активов к краткосрочным обязательствам. нормальное значение: 1 и более.
3. Коэффициент абсолютной ликвидности	–	<b>6,2</b>	<b>+6,2</b>	Отношение высоколиквидных активов к краткосрочным обязательствам. нормальное значение: 0,2 и более.

[На конец периода] значение коэффициента текущей ликвидности (**13,5**) соответствует норме. [За весь период] коэффициент текущей ликвидности вырос на **13,5**.

Значение коэффициента быстрой (промежуточной) ликвидности также соответствует норме – **11,9** при норме 1. Это говорит о наличии у организации ликвидных активов, которыми можно погасить наиболее срочные обязательства.

При норме 0,2 значение коэффициента абсолютной ликвидности составило 6,2. [За весь период] коэффициент абсолютной ликвидности вырос на 6,2.

### 3. Анализ эффективности деятельности организации

#### 3.1. Обзор результатов деятельности

В приведенной ниже таблице обобщены основные финансовые результаты деятельности ОБЩЕСТВО С ОГРАНИЧЕННОЙ ОТВЕТСТВЕННОСТЬЮ "ЦЕНТР ЭКСПЕРТИЗЫ НА АВТОМОБИЛЬНОМ ТРАНСПОРТЕ "БЕЛГОРОДЦЕНТРАВТО" в течение анализируемого периода и аналогичный период прошлого года.

Из "Отчета о финансовых результатах" следует, что в течение анализируемого периода организация получила прибыль от продаж в размере 151 тыс. руб., что составило 20,7% от выручки.

убыток от прочих операций за год составил 22 тыс. руб.

Показатель	Значение показателя, тыс. руб.
	2022 г.
1. Выручка	729
2. Расходы по обычным видам деятельности	578
3. Прибыль (убыток) от продаж (1-2)	151
4. Прочие доходы и расходы, кроме процентов к уплате	-22
5. ЕВІТ (прибыль до уплаты процентов и налогов) (3+4)	129
6. Проценты к уплате	-
7. Налог на прибыль, изменение налоговых активов и прочее	-13
8. Чистая прибыль (убыток) (5-6+7)	116
Справочно: Совокупный финансовый результат периода	116
Изменение за период нераспределенной прибыли (непокрытого убытка) по данным бухгалтерского баланса (измен. стр. 1370)	115

#### 3.2. Анализ рентабельности

Показатели рентабельности	Значения показателя (в %, или в копейках с рубля)
	2022 г.
1. Рентабельность продаж (величина прибыли от продаж в каждом рубле выручки). нормальное значение для данной отрасли: не менее 7%.	20,7
2. Рентабельность продаж по ЕВІТ (величина прибыли от продаж до уплаты процентов и налогов в каждом рубле выручки).	17,7
3. Рентабельность продаж по чистой прибыли (величина чистой прибыли в каждом рубле выручки). нормальное значение для данной отрасли: 5% и более.	15,9

[За последний период] организация получила прибыль как от продаж, так и в целом от финансово-хозяйственной деятельности, что и обусловило положительные значения всех трех представленных в таблице показателей рентабельности.

прибыль от продаж в анализируемом периоде составляет 20,7% от полученной выручки.

Показатель рентабельности, рассчитанный как отношение прибыли до процентов к уплате и налогообложения (ЕВИТ) к выручке организации, за 2022 год составил **17,7%**. Это значит, что в каждом рубле выручки ОБЩЕСТВО С ОГРАНИЧЕННОЙ ОТВЕТСТВЕННОСТЬЮ "ЦЕНТР ЭКСПЕРТИЗЫ НА АВТОМОБИЛЬНОМ ТРАНСПОРТЕ "БЕЛГОРОДЦЕНТРАВТО" содержалось **17,7** коп. прибыли до налогообложения и процентов к уплате.

Далее в таблице представлены три основных показателя, характеризующие рентабельность использования вложенного в предпринимательскую деятельность капитала.

Показатель рентабельности	Значение показателя, %	Расчет показателя
	2022 г.	
Рентабельность собственного капитала (ROE)	<b>185,6</b>	Отношение чистой прибыли к средней величине собственного капитала. нормальное значение: 18% и более.
Рентабельность активов (ROA)	<b>171,9</b>	Отношение чистой прибыли к средней стоимости активов. нормальное значение: 12% и более.
Прибыль на задействованный капитал (ROCE)	206,4	Отношение прибыли до уплаты процентов и налогов (ЕВИТ) к собственному капиталу и долгосрочным обязательствам.

[За последний период] каждый рубль собственного капитала организации обеспечил чистую прибыль в размере **1,856** руб.

за период 01.01–31.12.2022 рентабельность активов демонстрирует очень хорошее значение – **171,9%**.

### 3.3. Деловая активность (оборачиваемость активов и обязательств)

Далее в таблице рассчитаны показатели оборачиваемости ряда активов, характеризующие скорость возврата авансированных на осуществление предпринимательской деятельности средств, а также показатель оборачиваемости кредиторской задолженности при расчетах с поставщиками и подрядчиками.

Показатель оборачиваемости	Значение в днях	Коэфф. 2022 г.
	2022 г.	
Оборачиваемость оборотных средств (отношение средней величины оборотных активов к среднесуточной выручке*; нормальное значение для данной отрасли: 65 и менее дн.)	<b>34</b>	10,8
Оборачиваемость запасов (отношение средней стоимости запасов к среднесуточной себестоимости проданных товаров; нормальное значение для данной отрасли: 4 и менее дн.)	<b>5</b>	72,3
Оборачиваемость дебиторской задолженности (отношение средней величины дебиторской задолженности к среднесуточной выручке; нормальное значение для данной отрасли: 20 и менее дн.)	<b>14</b>	25,6
Оборачиваемость кредиторской задолженности (отношение средней величины кредиторской задолженности к среднесуточной выручке)	3	145,8
Оборачиваемость активов (отношение средней стоимости активов к среднесуточной выручке; нормальное значение для данной отрасли: не более 108 дн.)	<b>34</b>	10,8
Оборачиваемость собственного капитала (отношение средней величины собственного капитала к среднесуточной выручке)	31	11,7

\* Приведен расчет показателя в днях. Значение коэффициента равно отношению 365 к значению показателя в днях.

Оборачиваемость активов за весь анализируемый период показывает, что общество получает выручку, равную сумме всех имеющихся активов за 34 календарных дня. При этом требуется 5 дней, чтобы расходы организации по обычным видам деятельности составили величину среднегодового остатка материально-производственных запасов.

#### 4. Выводы по результатам анализа

Ниже обобщены ключевые финансовые показатели ОБЩЕСТВО С ОГРАНИЧЕННОЙ ОТВЕТСТВЕННОСТЬЮ "ЦЕНТР ЭКСПЕРТИЗЫ НА АВТОМОБИЛЬНОМ ТРАНСПОРТЕ "БЕЛГОРОДЦЕНТРАВТО".

Приведенные ниже 11 показателей финансового положения и результатов деятельности организации имеют исключительно хорошие значения:

- чистые активы превышают уставный капитал, при этом за весь анализируемый период наблюдалось увеличение чистых активов;
- значение коэффициента обеспеченности собственными оборотными средствами, равное **0,93**, можно охарактеризовать как вполне соответствующее нормальному;
- полностью соответствует нормальному значению коэффициент текущей (общей) ликвидности;
- коэффициент быстрой (промежуточной) ликвидности полностью соответствует нормальному значению;
- коэффициент абсолютной ликвидности полностью соответствует нормативному значению;
- отличная рентабельность активов (**171,9%** за период 01.01–31.12.2022);
- идеальное соотношение активов по степени ликвидности и обязательств по сроку погашения;
- коэффициент покрытия инвестиций полностью соответствует норме (доля собственного капитала и долгосрочных обязательств составляет **93%** от общего капитала организации);
- абсолютная финансовая устойчивость по величине излишка собственных оборотных средств;
- за последний год получена прибыль от продаж (**151** тыс. руб.);
- прибыль от финансово-хозяйственной деятельности за 2022 год составила **116** тыс. руб.

Положительно финансовое положение организации характеризует следующий показатель – доля собственного капитала неоправданно высока (**93%**).

Анализ свидетельствует об отличном финансовом состоянии организации, ее способности отвечать по своим обязательствам в краткосрочной, и, возможно, долгосрочной перспективе. При данных финансовых показателях ОБЩЕСТВО С ОГРАНИЧЕННОЙ ОТВЕТСТВЕННОСТЬЮ "ЦЕНТР ЭКСПЕРТИЗЫ НА АВТОМОБИЛЬНОМ ТРАНСПОРТЕ "БЕЛГОРОДЦЕНТРАВТО" относится к категории надежных заемщиков и может рассчитывать на получение кредитов.