

Пояснительная записка к бухгалтерской отчетности

1. Сведения об организации

Наименование юридического лица:

ООО "МАЯК"

Идентификационный номер налогоплательщика (ИНН): 0326035993

Код причины постановки на учет (КПП): 032601001

Основным видом деятельности, который является преобладающим и имеет приоритетное значение для организации, является торговля розничная преимущественно пищевыми продуктами, включая напитки, и табачными изделиями в неспециализированных магазинах (ОКВЭД 47.11).

2. Анализ финансового положения

2.1. Структура имущества и источники его формирования

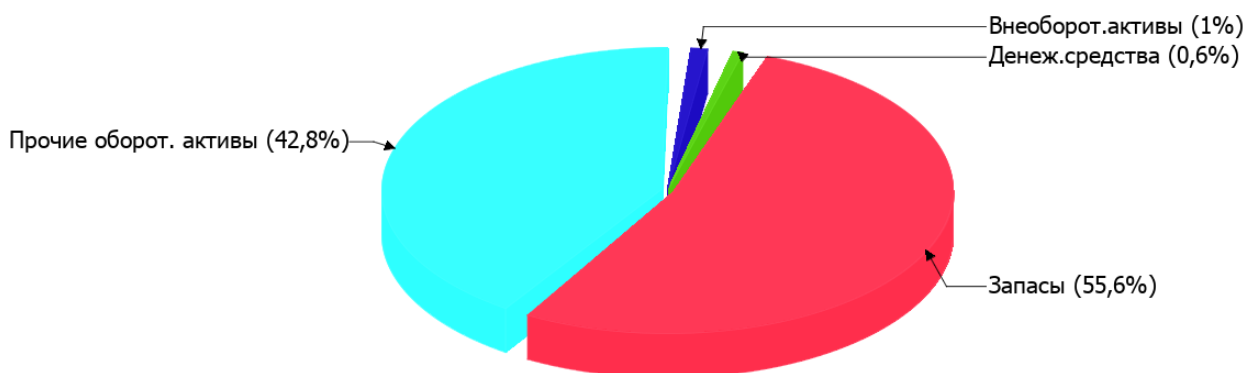
Показатель	Значение показателя				Изменение за анализируемый период	
	в тыс. руб.		в % к валюте баланса		тыс. руб. (гр.3- гр.2)	± % ((гр.3- гр.2) : гр.2)
	31.12.2021	31.12.2022	на начало анализируемого периода (31.12.2021)	на конец анализируемого периода (31.12.2022)		
Актив						
Внеоборотные активы	379	379	1,2	1	-	-
Оборотные	30 363	37 088	98,8	99	+6 725	+22,1
Пассив						
Собственный капитал	3 215	3 268	10,5	8,7	+53	+1,6
Долгосрочные обязательства	278	-	0,9	-	-278	-100
Краткосрочные обязательства	27 249	34 199	88,6	91,3	+6 950	+25,5
Валюта баланса	30 742	37 467	100	100	+6 725	+21,9

* Без доходов будущих периодов, включенных в собственный капитал.

Соотношение основных качественных групп активов организации на 31.12.2022 характеризуется большой долей (99%) текущих активов и незначительным процентом внеоборотных средств. Активы организации в течение анализируемого периода увеличились на 6 725 тыс. руб. (на 21,9%). Учитывая увеличение активов, необходимо отметить, что собственный капитал увеличился в меньшей степени – на 1,6%. отстающее увеличение собственного капитала относительно общего изменения активов – фактор негативный.

Структура активов организации в разрезе основных групп представлена ниже на диаграмме:

Структура активов организации на 31 декабря 2022 г.



Рост величины активов организации связан с ростом следующих позиций актива бухгалтерского баланса (в скобках указана доля изменения статьи в общей сумме всех положительно изменившихся статей):

- запасы – 5 994 тыс. руб. (87,7%)
- финансовые и другие оборотные активы – 838 тыс. руб. (12,3%)

Одновременно, в пассиве баланса наибольший прирост наблюдается по строкам:

- кредиторская задолженность – 4 400 тыс. руб. (62,8%)
- краткосрочные заемные средства – 2 550 тыс. руб. (36,4%)

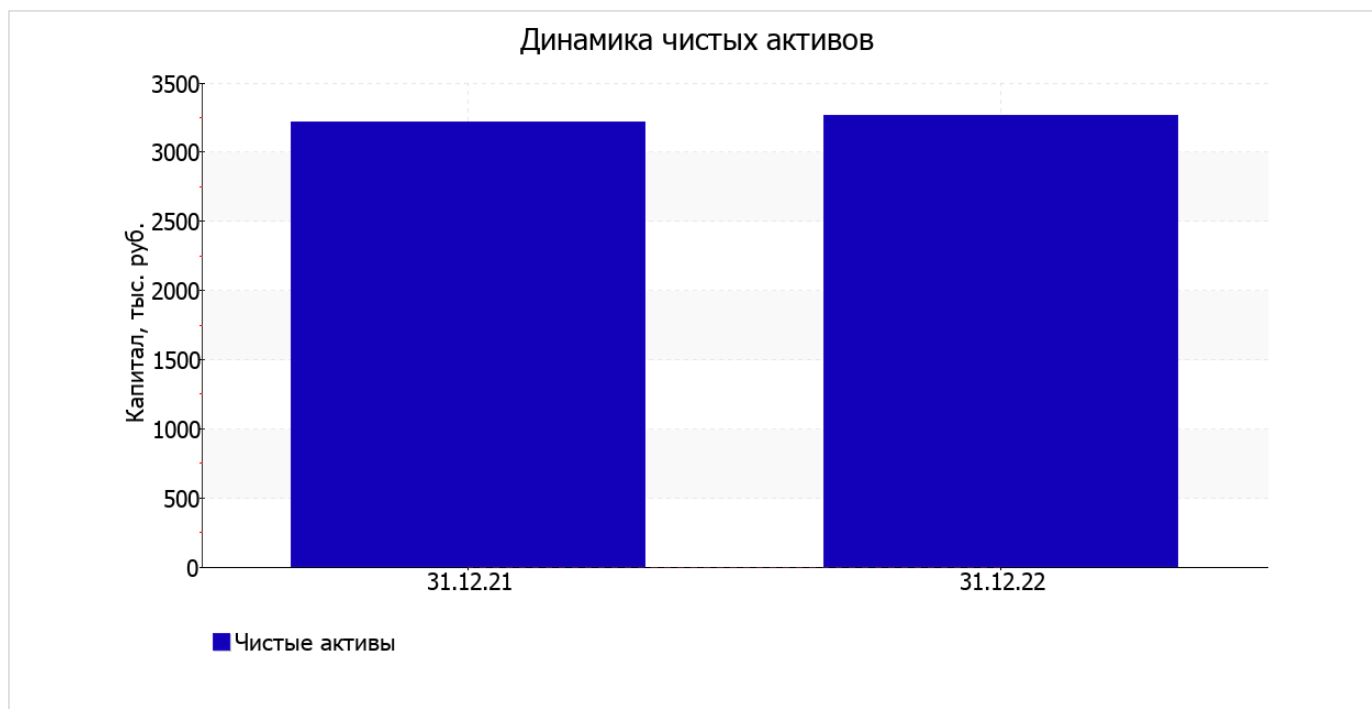
Среди отрицательно изменившихся статей баланса можно выделить "денежные средства и денежные эквиваленты" в активе и "долгосрочные заемные средства" в пассиве (-107 тыс. руб. и -278 тыс. руб. соответственно).

в течение анализируемого периода собственный капитал организации практически не изменился, составив 3 268,0 тыс. руб. (+53 тыс. руб.).

2.2. Оценка стоимости чистых активов организации

Показатель	Значение показателя				Изменение	
	в тыс. руб.		в % к валюте баланса		тыс. руб. (гр.3-гр.2)	± % ((гр.3- гр.2) : гр.2)
	31.12.2021	31.12.2022	на начало анализируемого периода (31.12.2021)	на конец анализируемого периода (31.12.2022)		
1. Чистые активы	3 215	3 268	10,5	8,7	+53	+1,6

Имеющаяся величина чистых активов положительно характеризует финансовое положение, полностью удовлетворяя требованиям нормативных актов к величине чистых активов организации. Более того необходимо отметить увеличение чистых активов на 1,6% за весь рассматриваемый период. На следующем графике наглядно представлена динамика чистых активов.



2.3. Анализ финансовой устойчивости организации

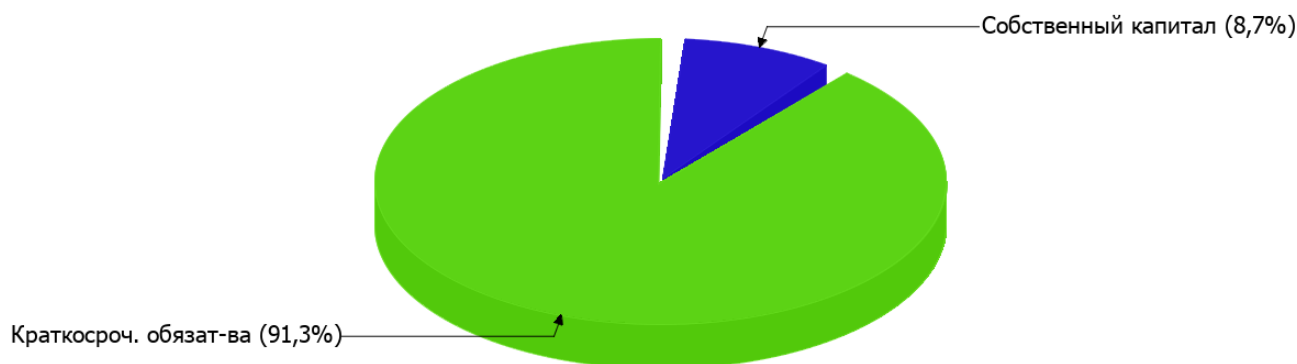
2.3.1. Основные показатели финансовой устойчивости организации

Показатель	Значение показателя		Изменение показателя (гр.3-гр.2)	Описание показателя и его нормативное значение
	31.12.2021	31.12.2022		
Коэффициент автономии	0,1	0,09	-0,01	Отношение собственного капитала к общей сумме капитала. нормальное значение: 0,45 и более (оптимальное 0,55-0,7).
Коэффициент обеспеченности собственными оборотными средствами	0,09	0,08	-0,01	Отношение собственных оборотных средств к оборотным активам. нормальное значение: 0,1 и более.
Коэффициент покрытия инвестиций	0,11	0,09	-0,02	Отношение собственного капитала и долгосрочных обязательств к общей сумме капитала. нормальное значение для данной отрасли: 0,7 и более.
Коэффициент обеспеченности запасов	0,19	0,14	-0,05	Отношение собственных оборотных средств к стоимости запасов. нормальное значение: 0,5 и более.
Коэффициент краткосрочной задолженности	0,99	1	+0,01	Отношение краткосрочной задолженности к общей сумме задолженности.

Коэффициент автономии организации по состоянию на 31.12.2022 составил **0,09**. Полученное значение свидетельствует о ее значительной зависимости от кредиторов по причине недостатка собственного капитала. за весь анализируемый период коэффициент автономии ощутимо снизился (**-0,01**).

Наглядно структура капитала организации представлена ниже на диаграмме: При этом необходимо отметить, что долгосрочные обязательства не нашли отражение на диаграмме ввиду их отсутствия.

Структура капитала организации на 31 декабря 2022 г.



за год коэффициент обеспеченности собственными оборотными средствами явно снизился, уменьшившись на **0,01**: до **0,08**. по состоянию на 31.12.2022 значение коэффициента можно считать неудовлетворительным.

коэффициент покрытия инвестиций за весь рассматриваемый период существенно снизился до **0,09** (на **0,02**). Значение коэффициента на 31 декабря 2022 г. значительно ниже допустимой величины (доля собственного капитала и долгосрочных обязательств в общей сумме капитала организации составляет **9%**).

коэффициент обеспеченности материальных запасов на последний день анализируемого периода равнялся **0,14**, при том что на первый день анализируемого периода коэффициент обеспеченности материальных запасов был значительно больше – **0,19** (т.е. снижение составило **0,05**). на 31 декабря 2022 г. значение коэффициента обеспеченности материальных запасов соответствует норме.

Коэффициент краткосрочной задолженности ООО "МАЯК" показывает на отсутствие долгосрочной задолженности при 100% краткосрочной. При этом за последний год доля долгосрочной задолженности уменьшилась на 1%.

2.4. Ликвидность

Показатель ликвидности	Значение показателя		Изменение показателя (гр.3 - гр.2)	Расчет, рекомендованное значение
	31.12.2021	31.12.2022		
Коэффициент текущей (общей) ликвидности	1,11	1,08	-0,03	Отношение текущих активов к краткосрочным обязательствам. нормальное значение: 2 и более.
Коэффициент абсолютной ликвидности	0,01	0,01	–	Отношение денежных средств и их эквивалентов к краткосрочным обязательствам. нормальное значение: 0,2 и более.

[На конец периода] коэффициент текущей ликвидности имеет значение ниже нормы (**1,08** против нормативного значения 2). Более того следует отметить отрицательную динамику показателя – за весь рассматриваемый период коэффициент текущей ликвидности снизился на **-0,03**.

Коэффициент абсолютной ликвидности, как и первый коэффициент, имеет значение ниже нормы (**0,01**). При этом с начала период коэффициент абсолютной ликвидности не изменился.

3. Анализ эффективности деятельности организации

3.1. Обзор результатов деятельности

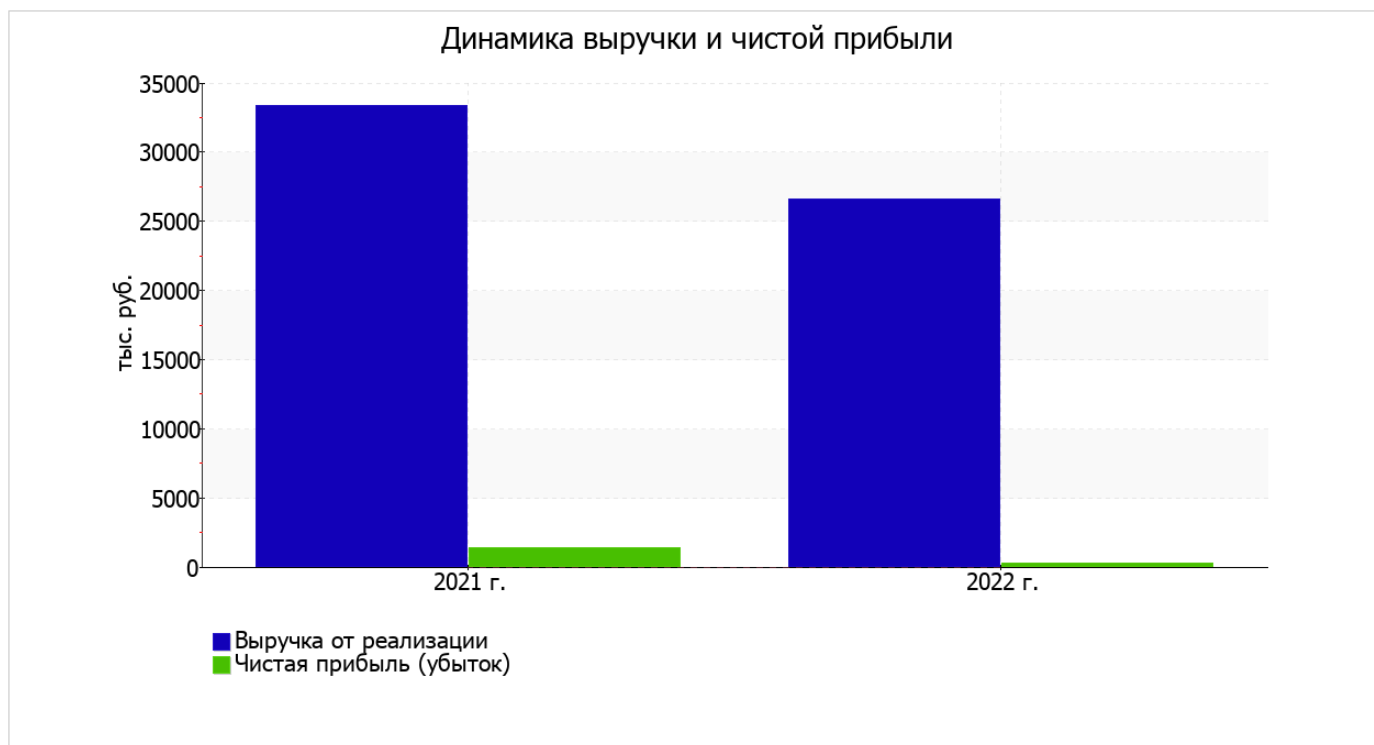
В приведенной ниже таблице обобщены основные финансовые результаты деятельности ООО "МАЯК" в течение анализируемого периода и аналогичный период прошлого года.

Как видно из "Отчета о финансовых результатах", в течение анализируемого периода организация получила убыток от продаж в размере **1 846** тыс. руб., что составляет 6,9% от выручки. В отличие от анализируемого, в предыдущем периоде была получена прибыль в сумме **697** тыс. руб.

По сравнению с прошлым периодом в текущем снизилась как выручка от продаж, так и расходы по обычной деятельности (на **6 789** и **4 246** тыс. руб. соответственно). Причем в процентном отношении изменение выручки (**-20,3%**) опережает изменение расходов (**-13%**)

Показатель	Значение показателя, тыс. руб.		Изменение показателя		Средне- годовая величина, тыс. руб.
	2021 г.	2022 г.	тыс. руб. (гр.3 - гр.2)	± % ((3-2) : 2)	
1. Выручка	33 395	26 606	-6 789	-20,3	30 001
2. Расходы по обычным видам деятельности	32 698	28 452	-4 246	-13	30 575
3. Прибыль (убыток) от продаж (1-2)	697	-1 846	-2 543	↓	-575
4. Прочие доходы и расходы, кроме процентов к уплате	702	2 184	+1 482	+3,1 раза	1 443
5. ЕВИТ (прибыль до уплаты процентов и налогов) (3+4)	1 399	338	-1 061	-75,8	869
6. Проценты к уплате	-	-	-	-	-
7. Налоги на прибыль (доходы)	-	94	+94	-	47
8. Чистая прибыль (убыток) (5-6-7)	1 399	244	-1 155	-82,6	822

Изменение выручки наглядно представлено ниже на графике.

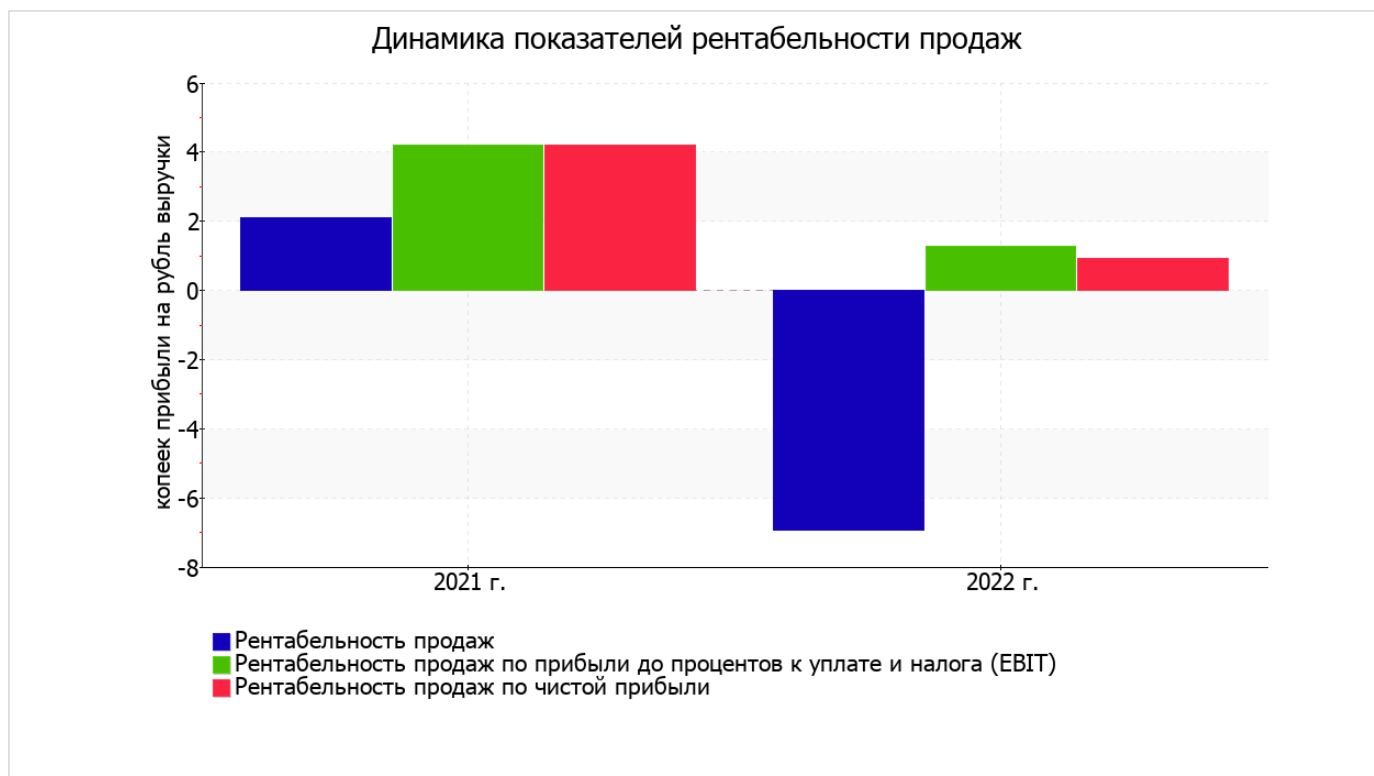


3.2. Анализ рентабельности

Показатели рентабельности	Значения показателя (в %, или в копейках с рубля)		Изменение показателя	
	2021 г.	2022 г.	коп., (гр.3 - гр.2)	± % ((3-2) : 2)
1. Рентабельность продаж (величина прибыли от продаж в каждом рубле выручки). нормальное значение: 4% и более.	2,1	-6,9	-9	↓
2. Рентабельность продаж по ЕВІТ (величина прибыли от продаж до уплаты процентов и налогов в каждом рубле выручки).	4,2	1,3	-2,9	-69,7
3. Рентабельность продаж по чистой прибыли (величина чистой прибыли в каждом рубле выручки). нормальное значение для данной отрасли: не менее 3%.	4,2	0,9	-3,3	-78,1

убыток от продаж в анализируемом периоде составляет **-6,9%** от полученной выручки. К тому же имеет место отрицательная динамика рентабельности продаж по сравнению с данным показателем за аналогичный период года, предшествующего отчётному, (**-9%**).

Рентабельность, рассчитанная как отношение прибыли до налогообложения и процентных расходов (ЕВІТ) к выручке организации, за 2022 год составила **1,3%**. То есть в каждом рубле выручки организации содержалось **1,3** коп. прибыли до налогообложения и процентов к уплате.



Далее в таблице представлены три основных показателя, характеризующие рентабельность использования вложенного в предпринимательскую деятельность капитала.

Показатель рентабельности	Значение показателя, %	Расчет показателя
	2022 г.	
Рентабельность собственного капитала (ROE)	7,5	Отношение чистой прибыли к средней величине собственного капитала. нормальное значение: 18% и более.
Рентабельность активов (ROA)	0,7	Отношение чистой прибыли к средней стоимости активов. нормальное значение для данной отрасли: не менее 9%.
Прибыль на задействованный капитал (ROCE)	10	Отношение прибыли до уплаты процентов и налогов (ЕБИТ) к собственному капиталу и долгосрочным обязательствам.

[За последний период] каждый рубль собственного капитала организации обеспечил чистую прибыль в размере **0,075** руб.

за последний год значение рентабельности активов, равное **0,7%**, характеризуется как неудовлетворительное.

3.3. Расчет показателей деловой активности (оборачиваемости)

Далее в таблице рассчитаны показатели оборачиваемости ряда активов, характеризующие скорость возврата вложенных в предпринимательскую деятельность средств, а также показатель оборачиваемости кредиторской задолженности при расчетах с поставщиками и подрядчиками.

Показатель оборачиваемости	Значение в днях	Коэфф. 2022 г.
	2022 г.	
Оборачиваемость оборотных средств (отношение средней величины оборотных активов к среднедневной выручке*; нормальное значение для данной отрасли: 86 и менее дн.)	463	0,8
Оборачиваемость запасов (отношение средней стоимости запасов к среднедневной себестоимости проданных товаров; нормальное значение для данной отрасли: не более 45 дн.)	–	–
Оборачиваемость кредиторской задолженности (отношение средней величины кредиторской задолженности к среднедневной выручке)	366	1
Оборачиваемость активов (отношение средней стоимости активов к среднедневной выручке; нормальное значение для данной отрасли: 104 и менее дн.)	468	0,8
Оборачиваемость собственного капитала (отношение средней величины собственного капитала к среднедневной выручке)	44	8,2

* Приведен расчет показателя в днях. Значение коэффициента равно отношению 365 к значению показателя в днях.

Данные об оборачиваемости активов за весь анализируемый период свидетельствуют о том, что организация получает выручку, равную сумме всех имеющихся активов за 468 календарных дней.

4. Выводы по результатам анализа

Ниже обобщены ключевые финансовые показатели ООО "МАЯК" за последний год

С негативной стороны финансовое положение и результаты деятельности ООО "МАЯК" характеризуют такие показатели:

- низкая величина собственного капитала относительно общей величины активов (9%);
- значение коэффициента обеспеченности собственными оборотными средствами, равное 0,08, не укладывается в норму;
- коэффициент текущей (общей) ликвидности не укладывается в нормативное значение;
- недостаточная рентабельность активов (0,7% за последний год);
- отстающее увеличение собственного капитала относительно общего изменения активов организации;
- значительная отрицательная динамика прибыли до процентов к уплате и налогообложения (ЕВИТ) на рубль выручки организации (-2,9 коп. от аналогичного показателя рентабельности за аналогичный период прошлого года).

Анализ выявил следующие критические показатели финансового положения и результатов деятельности организации:

- коэффициент абсолютной ликвидности значительно ниже нормативного значения;
- отрицательная динамика рентабельности продаж (-9 процентных пункта от рентабельности 2,1% за аналогичный период года, предшествующего отчетному);
- коэффициент покрытия инвестиций значительно ниже нормы (доля собственного капитала и долгосрочных обязательств в общей сумме капитала организации составляет 9% (нормальное значение для данной отрасли: 70% и более));
- критическое финансовое положение по величине собственных оборотных средств;
- за период 01.01–31.12.2022 получен убыток от продаж (-1 846 тыс. руб.), причем наблюдалась отрицательная динамика по сравнению с аналогичным периодом прошлого года (-2 543 тыс. руб.).

Показателем, имеющим исключительно хорошее значение, является следующий – чистые активы превышают уставный капитал, к тому же они увеличились за анализируемый период.

Положительно результаты деятельности организации характеризует следующий показатель – чистая прибыль за период 01.01–31.12.2022 составила 244 тыс. руб.

Представленный анализ показывает, что финансовое состояние ООО "МАЯК" не в полной мере соответствует общепринятым нормам, часть показателей имеет неудовлетворительные значения. При этом у организации имеются возможности для продолжения деятельности, восстановления нормативных значений финансовых показателей.