

Пояснительная записка к бухгалтерской отчетности

1. Сведения об организации

Наименование юридического лица:

ОБЩЕСТВО С ОГРАНИЧЕННОЙ ОТВЕТСТВЕННОСТЬЮ "ТРАНСПОРТНАЯ КОМПАНИЯ "ГРИНЛАЙН"

Идентификационный номер налогоплательщика (ИНН): 5407068379

Код причины постановки на учет (КПП): 540701001

Основным видом деятельности, который является преобладающим и имеет приоритетное значение для организации, является деятельность железнодорожного транспорта: грузовые перевозки (ОКВЭД 49.20).

2. Анализ финансового положения

2.1. Структура имущества и источники его формирования

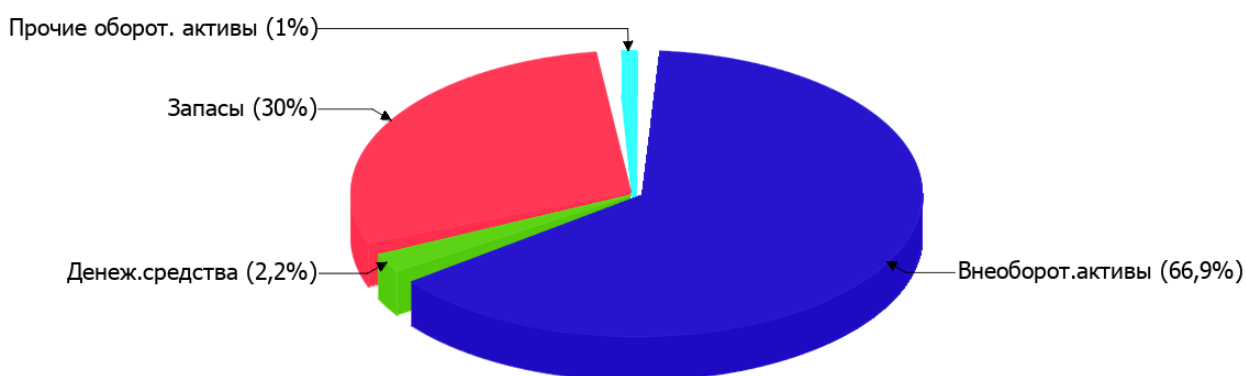
Показатель	Значение показателя				Изменение за анализируемый период	
	в тыс. руб.		в % к валюте баланса		тыс. руб. (гр.3- гр.2)	± % ((гр.3- гр.2) : гр.2)
	31.12.2021	31.12.2022	на начало анализируемого периода (31.12.2021)	на конец анализируемого периода (31.12.2022)		
Актив						
Внеоборотные активы	6 143	6 143	63	66,9	-	-
Оборотные	3 612	3 046	37	33,1	-566	-15,7
Пассив						
Собственный капитал	9 755	9 189	100	100	-566	-5,8
Долгосрочные обязательства	-	-	-	-	-	-
Краткосрочные обязательства	-	-	-	-	-	-
Валюта баланса	9 755	9 189	100	100	-566	-5,8

* Без доходов будущих периодов, включенных в собственный капитал.

Из представленных в первой части таблицы данных видно, что на 31.12.2022 в активах организации доля текущих активов составляет 1/3, а внеоборотных средств, соответственно, 2/3. Активы организации за год несколько уменьшились (на 5,8%). При этом собственный капитал организации изменился пропорционально активам организации (уменьшился на 566 тыс. руб.).

Структура активов организации в разрезе основных групп представлена ниже на диаграмме:

Структура активов организации на 31 декабря 2022 г.



Снижение величины активов организации связано со снижением следующих позиций актива бухгалтерского баланса (в скобках указана доля изменения статьи в общей сумме всех отрицательно изменившихся статей):

- финансовые и другие оборотные активы – 406 тыс. руб. (71,7%)
- денежные средства и денежные эквиваленты – 160 тыс. руб. (28,3%)

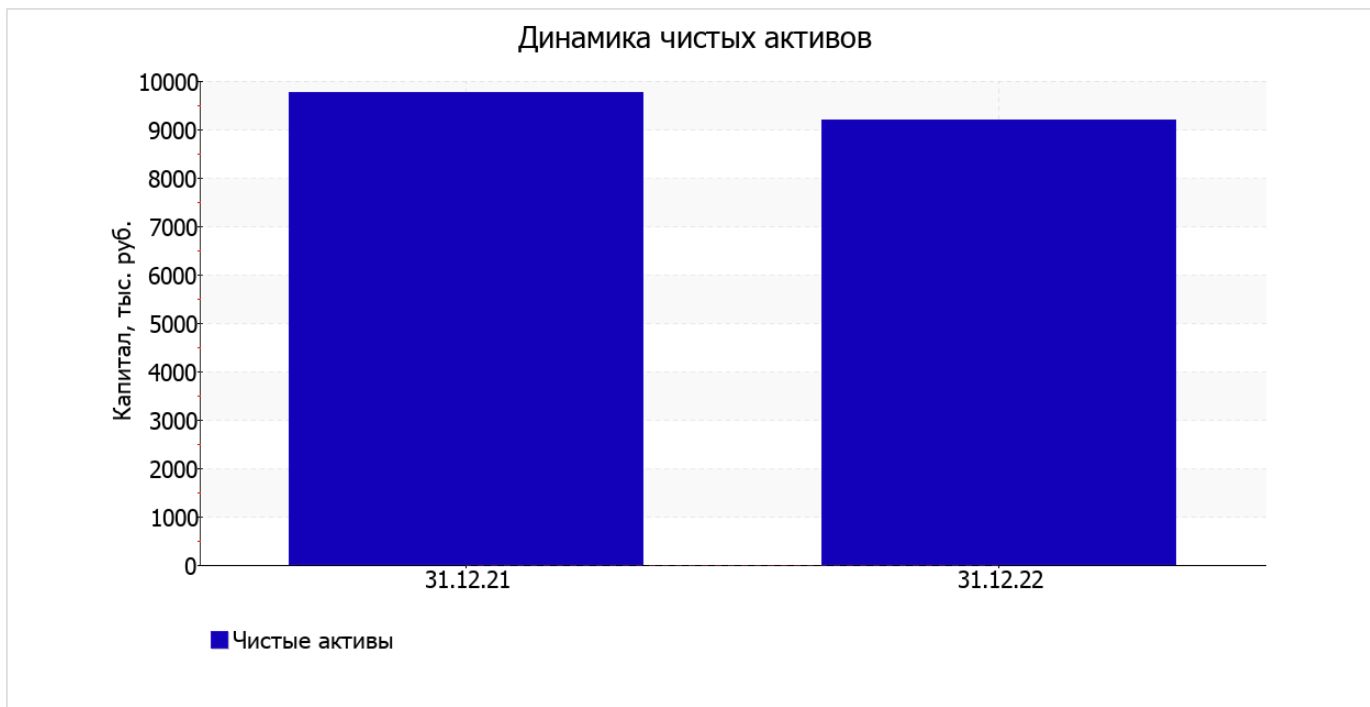
Одновременно, в пассиве баланса снижение произошло по строке "капитал и резервы" (-566 тыс. руб., или 100% вклада в снижение пассивов организации в течение анализируемого периода).

за год собственный капитал организации явно снизился, уменьшившись на 566 тыс. руб.: до 9 189,0 тыс. руб.

2.2. Оценка стоимости чистых активов организации

Показатель	Значение показателя				Изменение	
	в тыс. руб.		в % к валюте баланса		тыс. руб. (гр.3-гр.2)	± % ((гр.3-гр.2) : гр.2)
	31.12.2021	31.12.2022	на начало анализируемого периода (31.12.2021)	на конец анализируемого периода (31.12.2022)		
1. Чистые активы	9 755	9 189	100	100	-566	-5,8

Имеющаяся величина чистых активов положительно характеризует финансовое положение, полностью удовлетворяя требованиям нормативных актов к величине чистых активов организации. При этом, определив текущее состояние показателя, следует отметить снижение чистых активов на 5,8% за весь анализируемый период. Несмотря на нормальную относительно уставного капитала величину чистых активов, их дальнейшее снижение может привести к ухудшению данного соотношения. На следующем графике наглядно представлена динамика чистых активов.



2.3. Анализ финансовой устойчивости организации

2.3.1. Основные показатели финансовой устойчивости организации

Показатель	Значение показателя		Изменение показателя (гр.3-гр.2)	Описание показателя и его нормативное значение
	31.12.2021	31.12.2022		
Коэффициент автономии	1	1	–	Отношение собственного капитала к общей сумме капитала. нормальное значение для данной отрасли: 0,5 и более (оптимальное 0,6-0,7).
Коэффициент обеспеченности собственными оборотными средствами	1	1	–	Отношение собственных оборотных средств к оборотным активам. нормальное значение: 0,1 и более.
Коэффициент покрытия инвестиций	1	1	–	Отношение собственного капитала и долгосрочных обязательств к общей сумме капитала. нормальное значение: 0,75 и более.
Коэффициент обеспеченности запасов	1,31	1,11	-0,2	Отношение собственных оборотных средств к стоимости запасов. нормальное значение: 0,5 и более.
Коэффициент краткосрочной задолженности	–	–	–	Отношение краткосрочной задолженности к общей сумме задолженности.

Коэффициент автономии организации на последний день анализируемого периода составил 1. Данный коэффициент характеризует степень зависимости организации от заемного капитала. Полученное здесь значение говорит о слишком осторожном отношении ОБЩЕСТВО С ОГРАНИЧЕННОЙ ОТВЕТСТВЕННОСТЬЮ "ТРАНСПОРТНАЯ КОМПАНИЯ "ГРИНЛАЙН" к привлечению заемных денежных средств (собственный капитал составляет 100% в общем капитале организации). за год значение коэффициента автономии не изменилось.

по состоянию на 31.12.2022 коэффициент обеспеченности собственными оборотными средствами равнялся 1. за весь анализируемый период значение коэффициента обеспеченности собственными оборотными средствами не изменилось. на последний день анализируемого периода (31.12.2022) значение коэффициента можно характеризовать как вполне соответствующее нормальному.

за год коэффициент покрытия инвестиций не изменился, составив 1. Значение коэффициента на последний день анализируемого периода полностью соответствует нормативному значению (доля собственного капитала и долгосрочных обязательств в общей сумме капитала организации составляет 100%).

за год коэффициент обеспеченности материальных запасов ощутимо уменьшился до 1,11 (-0,2). на 31.12.2022 значение коэффициента обеспеченности материальных запасов можно характеризовать как полностью укладывающееся в норму.

2.4. Ликвидность

Показатель ликвидности	Значение показателя		Изменение показателя (гр.3 - гр.2)	Расчет, рекомендованное значение
	31.12.2021	31.12.2022		
Коэффициент текущей (общей) ликвидности	-	-	-	Отношение текущих активов к краткосрочным обязательствам. нормальное значение для данной отрасли: 1,7 и более.
Коэффициент абсолютной ликвидности	-	-	-	Отношение денежных средств и их эквивалентов к краткосрочным обязательствам. нормальное значение: не менее 0,2.

[На конец периода] при норме 1,7 коэффициент текущей (общей) ликвидности имеет значение -. При этом за анализируемый период коэффициент не изменился.

Коэффициент абсолютной ликвидности, как и первый коэффициент, имеет значение, соответствующее норме (-). При этом с начала период коэффициент абсолютной ликвидности не изменился.

3. Анализ эффективности деятельности организации

3.1. Обзор результатов деятельности

Ниже в таблице приведены основные финансовые результаты деятельности ОБЩЕСТВО С ОГРАНИЧЕННОЙ ОТВЕТСТВЕННОСТЬЮ "ТРАНСПОРТНАЯ КОМПАНИЯ "ГРИНЛАЙН" за весь анализируемый период и аналогичный период прошлого года.

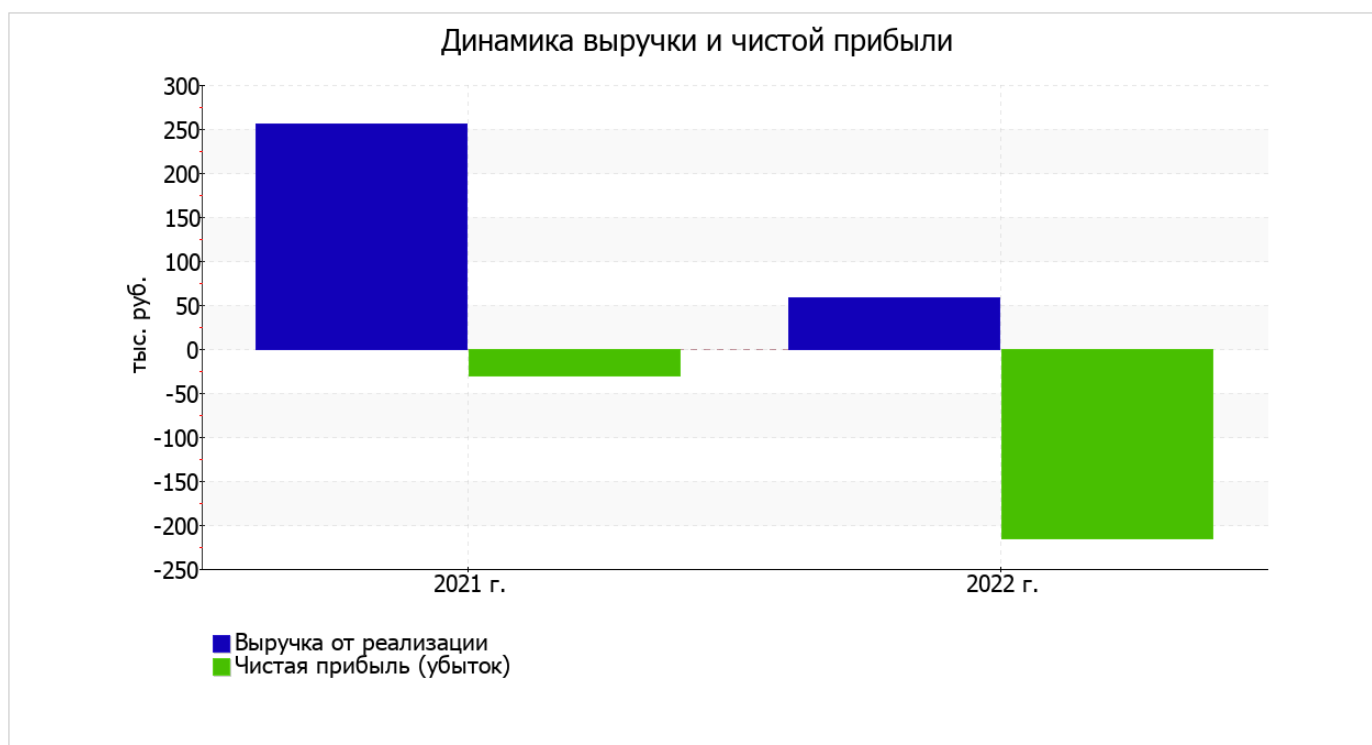
Как видно из "Отчета о финансовых результатах", за весь рассматриваемый период организация получила убыток от продаж в размере 71 тыс. руб., что составляет 122,4% от выручки. По сравнению с аналогичным периодом прошлого года убыток от продаж снизился на 30 тыс. руб., или на 29,7%.

По сравнению с прошлым периодом в текущем уменьшилась как выручка от продаж, так и расходы по обычной деятельности (на 198 и 228 тыс. руб. соответственно). Причем в процентном отношении изменение выручки (-77,3%) опережает изменение расходов (-63,9%)

Показатель	Значение показателя, тыс. руб.		Изменение показателя		Средне- годовая величина, тыс. руб.
	2021 г.	2022 г.	тыс. руб. (гр.3 - гр.2)	± % ((3-2) : 2)	
1. Выручка	256	58	-198	-77,3	157
2. Расходы по обычным видам деятельности	357	129	-228	-63,9	243

Показатель	Значение показателя, тыс. руб.		Изменение показателя		Средне- годовая величина, тыс. руб.
	2021 г.	2022 г.	тыс. руб. (гр.3 - гр.2)	± % ((3-2) : 2)	
3. Прибыль (убыток) от продаж (1-2)	-101	-71	+30	↑	-86
4. Прочие доходы и расходы, кроме процентов к уплате	80	-143	-223	↓	-32
5. ЕВІТ (прибыль до уплаты процентов и налогов) (3+4)	-21	-214	-193	↓	-118
6. Проценты к уплате	-	-	-	-	-
7. Налоги на прибыль (доходы)	10	2	-8	-80	6
8. Чистая прибыль (убыток) (5-6-7)	-31	-216	-185	↓	-124

Ниже на графике наглядно представлено изменение выручки и прибыли ОБЩЕСТВО С ОГРАНИЧЕННОЙ ОТВЕТСТВЕННОСТЬЮ "ТРАНСПОРТНАЯ КОМПАНИЯ "ГРИНЛАЙН" в течение всего анализируемого периода.



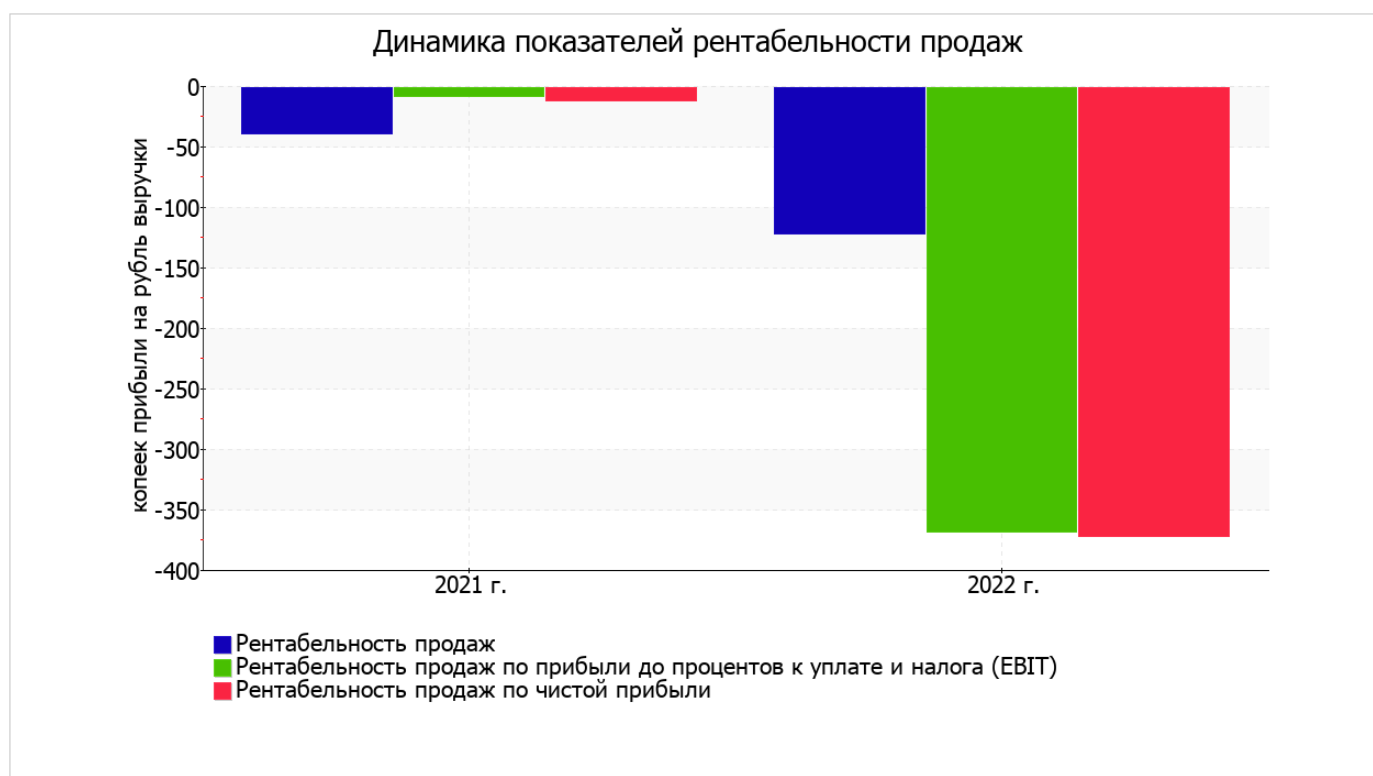
3.2. Анализ рентабельности

Показатели рентабельности	Значения показателя (в %, или в копейках с рубля)		Изменение показателя	
	2021 г.	2022 г.	коп., (гр.3 - гр.2)	± % ((3-2) : 2)
1. Рентабельность продаж (величина прибыли от продаж в каждом рубле выручки). нормальное значение: не менее 4%.	-39,5	-122,4	-82,9	↓
2. Рентабельность продаж по ЕВІТ (величина прибыли от продаж до уплаты процентов и налогов в каждом рубле выручки).	-8,2	-369	-360,8	↓
3. Рентабельность продаж по чистой прибыли (величина чистой прибыли в каждом рубле выручки). нормальное значение: 2% и более.	-12,1	-372,4	-360,3	↓

[За последний период] организация получила убыток как от продаж, так и в целом от финансово-хозяйственной деятельности, что и обусловило отрицательные значения всех трех представленных в таблице показателей рентабельности за данный период.

[За последний период] организация по обычным видам деятельности получила убыток в размере **-122,4** копеек с каждого рубля выручки от реализации. При этом имеет место отрицательная динамика рентабельности продаж по сравнению с данным показателем за такой же период прошлого года (**-82,9** коп.).

Показатель рентабельности, рассчитанный как отношение прибыли до процентов к уплате и налогообложения (ЕВІТ) к выручке организации, за 2022 год составил **-369%**. Это значит, что в каждом рубле выручки ОБЩЕСТВО С ОГРАНИЧЕННОЙ ОТВЕТСТВЕННОСТЬЮ "ТРАНСПОРТНАЯ КОМПАНИЯ "ГРИНЛАЙН" содержалось **-369** коп. убытка до налогообложения и процентов к уплате.



Рентабельность использования вложенного в предпринимательскую деятельность капитала представлена в следующей таблице.

Показатель рентабельности	Значение показателя, %	Расчет показателя
	2022 г.	
Рентабельность собственного капитала (ROE)	-2,3	Отношение чистой прибыли к средней величине собственного капитала. нормальное значение для данной отрасли: 15% и более.
Рентабельность активов (ROA)	-2,3	Отношение чистой прибыли к средней стоимости активов. нормальное значение для данной отрасли: 4% и более.
Прибыль на задействованный капитал (ROCE)	-2,3	Отношение прибыли до уплаты процентов и налогов (ЕБИТ) к собственному капиталу и долгосрочным обязательствам.

[За последний период] каждый рубль собственного капитала организации принес **0,023** руб. убытка.

за последний год значение рентабельности активов является крайне неудовлетворительным (**-2,3%**).

3.3. Расчет показателей деловой активности (оборачиваемости)

В следующей таблице рассчитаны показатели оборачиваемости ряда активов, характеризующие скорость возврата вложенных в предпринимательскую деятельность средств, а также показатель оборачиваемости кредиторской задолженности при расчетах с поставщиками и подрядчиками.

Показатель оборачиваемости	Значение в днях	Коэфф. 2022 г.
	2022 г.	
Оборачиваемость оборотных средств (отношение средней величины оборотных активов к среднесуточной выручке*; нормальное значение для данной отрасли: не более 86 дн.)	20 950	<0,1
Оборачиваемость запасов (отношение средней стоимости запасов к среднесуточной себестоимости проданных товаров; нормальное значение для данной отрасли: не более 4 дн.)	–	–
Оборачиваемость кредиторской задолженности (отношение средней величины кредиторской задолженности к среднесуточной выручке)	0	–
Оборачиваемость активов (отношение средней стоимости активов к среднесуточной выручке; нормальное значение для данной отрасли: 156 и менее дн.)	59 608	<0,1
Оборачиваемость собственного капитала (отношение средней величины собственного капитала к среднесуточной выручке)	59 608	<0,1

* Приведен расчет показателя в днях. Значение коэффициента равно отношению 365 к значению показателя в днях.

Данные об оборачиваемости активов за весь анализируемый период свидетельствуют о том, что организация получает выручку, равную сумме всех имеющихся активов за 59608 календарных дней (т.е. 163 года).

4. Выводы по результатам анализа

По результатам проведенного анализа выделены и сгруппированы по качественному признаку основные показатели финансового положения (по состоянию на 31 декабря 2022 г.) и результатов деятельности ОБЩЕСТВО С ОГРАНИЧЕННОЙ ОТВЕТСТВЕННОСТЬЮ "ТРАНСПОРТНАЯ КОМПАНИЯ "ТРИНЛАЙН" за весь рассматриваемый период.

Среди показателей, исключительно хорошо характеризующих финансовое положение организации, можно выделить такие:

- коэффициент обеспеченности собственными оборотными средствами на 31 декабря 2022 г. демонстрирует очень хорошее значение, равное 1;
- коэффициент покрытия инвестиций имеет хорошее значение (доля собственного капитала и долгосрочных обязательств составляет 100% от общего капитала организации);
- абсолютная финансовая устойчивость по величине излишка собственных оборотных средств.

С критической стороны результаты деятельности ОБЩЕСТВО С ОГРАНИЧЕННОЙ ОТВЕТСТВЕННОСТЬЮ "ТРАНСПОРТНАЯ КОМПАНИЯ "ГРИНЛАЙН" характеризуют такие показатели:

- отрицательная динамика рентабельности продаж (-82,9 процентных пункта от рентабельности -39,5% за аналогичный период года, предшествующего отчётному);
- убыток от финансово-хозяйственной деятельности за последний год составил -216 тыс. руб.;
- отрицательная динамика финансового результата до процентов к уплате и налогообложения (ЕВІТ) на рубль выручки организации (-360,8 коп. от данного показателя за такой же период прошлого года).

Показатели финансового положения организации, имеющие хорошие значения:

- доля собственного капитала неоправданно высока (100%);
- чистые активы превышают уставный капитал, однако за весь анализируемый период произошло снижение величины чистых активов.

Среди неудовлетворительных показателей финансового положения и результатов деятельности ОБЩЕСТВО С ОГРАНИЧЕННОЙ ОТВЕТСТВЕННОСТЬЮ "ТРАНСПОРТНАЯ КОМПАНИЯ "ГРИНЛАЙН" можно выделить такие:

- изменение собственного капитала практически соответствует общему изменению активов организации;
- за последний год получен убыток от продаж (-71 тыс. руб.), хотя и наблюдалась положительная динамика по сравнению с аналогичным периодом прошлого года (+30 тыс. руб.).

Как следует из приведенного анализа, основная масса финансовых показателей укладывается в нормативные значения. При таком финансовом состоянии у ОБЩЕСТВО С ОГРАНИЧЕННОЙ ОТВЕТСТВЕННОСТЬЮ "ТРАНСПОРТНАЯ КОМПАНИЯ "ГРИНЛАЙН" имеются все возможности для продолжения эффективной деятельности.