

Пояснительная записка к бухгалтерской отчетности

1. Сведения об организации

Наименование юридического лица:

ОБЩЕСТВО С ОГРАНИЧЕННОЙ ОТВЕТСТВЕННОСТЬЮ СПЕЦИАЛИЗИРОВАННЫЙ ЗАСТРОЙЩИК "НОВЫЙ ДОМ"

Идентификационный номер налогоплательщика (ИНН): 3811470901

Код причины постановки на учет (КПП): 380101001

Основным видом деятельности, который является преобладающим и имеет приоритетное значение для организации, является деятельность заказчика-застройщика, генерального подрядчика (ОКВЭД 71.12.2).

2. Анализ финансового положения

2.1. Структура имущества и источники его формирования

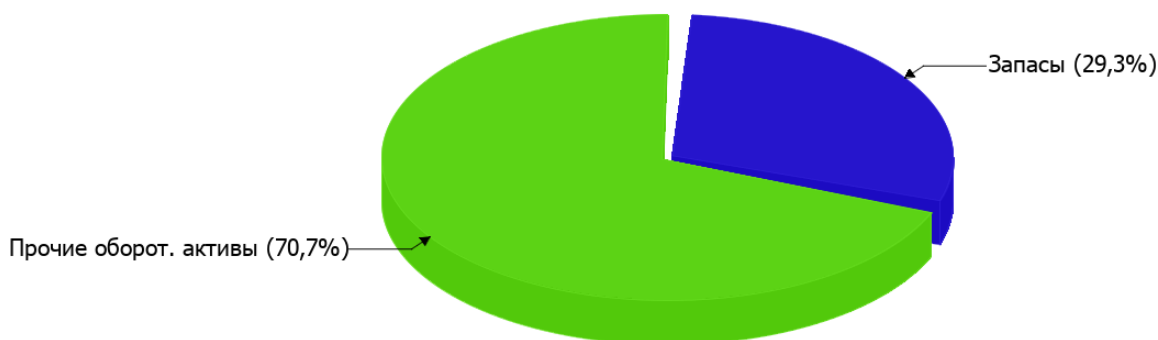
Показатель	Значение показателя				Изменение за анализируемый период	
	в тыс. руб.		в % к валюте баланса		тыс. руб. (гр.3- гр.2)	± % ((гр.3- гр.2) : гр.2)
	31.12.2021	31.12.2022	на начало анализируемого периода (31.12.2021)	на конец анализируемого периода (31.12.2022)		
Актив						
Внеоборотные активы	–	–	–	–	–	–
Оборотные	30 832	56 554	100	100	+25 722	+83,4
Пассив						
Собственный капитал	-30	-1 674	-0,1	-3	-1 644	↓
Долгосрочные обязательства	23 500	48 992	76,2	86,6	+25 492	+108,5
Краткосрочные обязательства	7 362	9 236	23,9	16,3	+1 874	+25,5
Валюта баланса	30 832	56 554	100	100	+25 722	+83,4

* Без доходов будущих периодов, включенных в собственный капитал.

Структура активов организации по состоянию на 31.12.2022 характеризуется отсутствием внеоборотных средств при 100% текущих активов. Активы организации в течение анализируемого периода значительно увеличились (на 83,4%). Хотя имело место значительное увеличение активов, собственный капитал уменьшился в 53,8 раза, что говорит об ухудшении имущественного положения организации.

На диаграмме ниже наглядно представлено соотношение основных групп активов организации:

Структура активов организации на 31 декабря 2022 г.



Рост активов организации связан с ростом показателя по строке "финансовые и другие оборотные активы" на **37 690** тыс. руб. (или **100%** вклада в прирост активов).

Одновременно, в пассиве баланса прирост наблюдается по строкам:

- долгосрочные заемные средства – **25 492** тыс. руб. (**93,2%**)
- кредиторская задолженность – **1 874** тыс. руб. (**6,8%**)

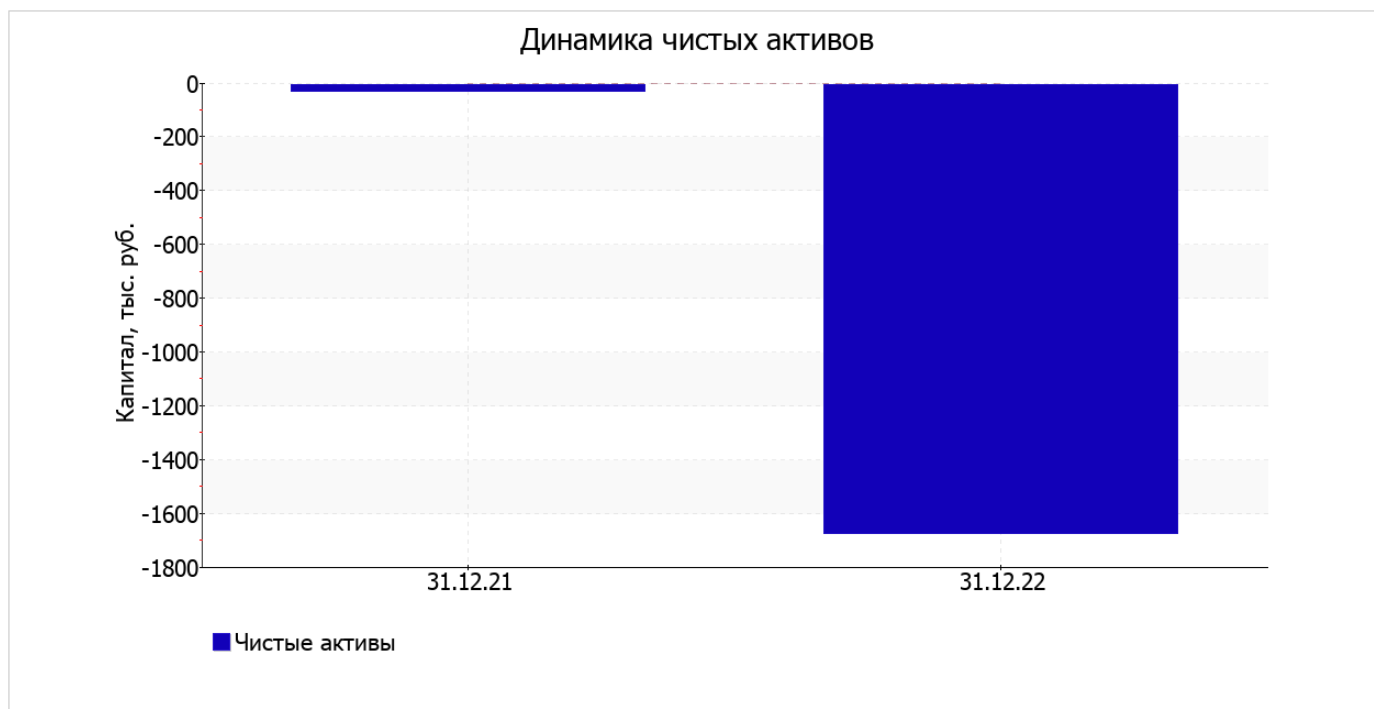
Среди отрицательно изменившихся статей баланса можно выделить "запасы" в активе и "капитал и резервы" в пассиве (**-11 864** тыс. руб. и **-1 644** тыс. руб. соответственно).

собственный капитал организации на 31 декабря 2022 г. равнялся **-1 674,0** тыс. руб. собственный капитал организации резко снизился за год на **1 644,0** тыс. руб.

2.2. Оценка стоимости чистых активов организации

Показатель	Значение показателя				Изменение	
	в тыс. руб.		в % к валюте баланса		тыс. руб. (гр.3-гр.2)	± % ((гр.3-гр.2) : гр.2)
	31.12.2021	31.12.2022	на начало анализируемого периода (31.12.2021)	на конец анализируемого периода (31.12.2022)		
1. Чистые активы	-30	-1 674	-0,1	-3	-1 644	↓

[На конец периода] чистые активы ОБЩЕСТВО С ОГРАНИЧЕННОЙ ОТВЕТСТВЕННОСТЬЮ СПЕЦИАЛИЗИРОВАННЫЙ ЗАСТРОЙЩИК "НОВЫЙ ДОМ" составляют отрицательную величину. Отрицательная величина чистых активов негативно характеризует финансовое положение и не удовлетворяет требованиям нормативных актов к величине чистых активов организации. В случае, если стоимость чистых активов общества останется меньше его уставного капитала по окончании финансового года, следующего за вторым финансовым годом или каждым последующим финансовым годом, по окончании которых стоимость чистых активов общества оказалась меньше его уставного капитала, общество не позднее чем через шесть месяцев после окончания соответствующего финансового года обязано уменьшить уставный капитал до размера, не превышающего стоимости его чистых активов, либо принять решение о ликвидации (п. 4 ст. 30 Федерального закона от 08.02.1998 г. N 14-ФЗ "Об обществах с ограниченной ответственностью"). К тому же следует отметить снижение чистых активов в течение анализируемого периода. Наблюдается одновременно и критическое положение на конец периода и ухудшение показателя в течение периода. Сохранение имевшей место тенденции способно привести организацию к банкротству. Ниже на графике представлено изменение чистых активов организации.



2.3. Анализ финансовой устойчивости организации

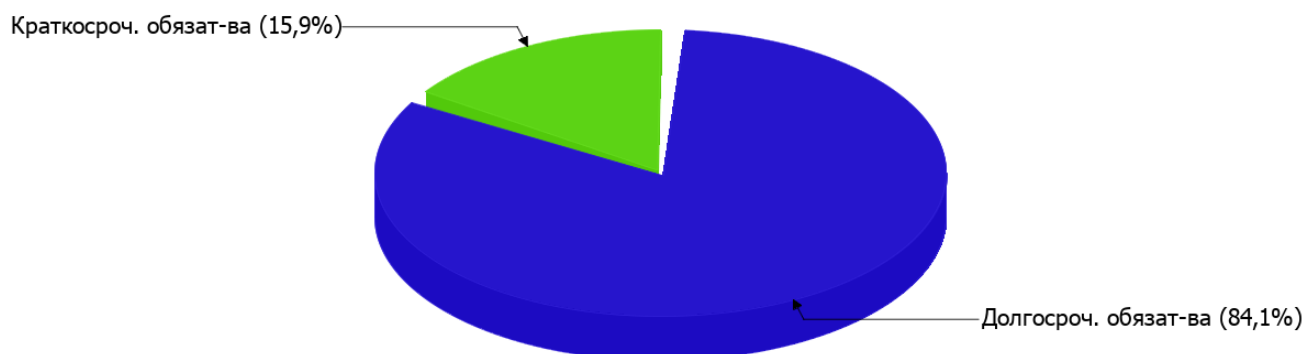
2.3.1. Основные показатели финансовой устойчивости организации

Показатель	Значение показателя		Изменение показателя (гр.3-гр.2)	Описание показателя и его нормативное значение
	31.12.2021	31.12.2022		
Коэффициент автономии	-<0,01	-0,03	-0,03	Отношение собственного капитала к общей сумме капитала. нормальное значение: 0,45 и более (оптимальное 0,55-0,7).
Коэффициент обеспеченности собственными оборотными средствами	-<0,01	-0,03	-0,03	Отношение собственных оборотных средств к оборотным активам. нормальное значение: не менее 0,1.
Коэффициент покрытия инвестиций	0,76	0,84	+0,08	Отношение собственного капитала и долгосрочных обязательств к общей сумме капитала. нормальное значение для данной отрасли: 0,7 и более.
Коэффициент обеспеченности запасов	-<0,01	-0,1	-0,1	Отношение собственных оборотных средств к стоимости запасов. нормальное значение: не менее 0,5.
Коэффициент краткосрочной задолженности	0,24	0,16	-0,08	Отношение краткосрочной задолженности к общей сумме задолженности.

Коэффициент автономии организации по состоянию на 31.12.2022 составил **-0,03**. Данный коэффициент характеризует степень зависимости организации от заемного капитала. Полученное здесь значение говорит о полной зависимости организации от заемного капитала. коэффициент автономии очень сильно снизился за последний год (**-0,03**).

Ниже на диаграмме наглядно представлено соотношение собственного и заемного капитала организации: При этом необходимо отметить, что собственный капитал на диаграмме не отражен, поскольку полностью отсутствует.

Структура капитала организации на 31 декабря 2022 г.



коэффициент обеспеченности собственными оборотными средствами в течение анализируемого периода уменьшился на **0,03** и составил **-0,03**. по состоянию на 31.12.2022 значение коэффициента является не соответствующим норме.

за весь рассматриваемый период имел место ощутимый рост коэффициента покрытия инвестиций до **0,84** (на **0,08**). Значение коэффициента на 31 декабря 2022 г. полностью соответствует нормативному значению (доля собственного капитала и долгосрочных обязательств в общей сумме капитала организации составляет **84%**).

коэффициент обеспеченности материальных запасов по состоянию на 31.12.2022 составил **-0,1**. в течение анализируемого периода изменение коэффициента обеспеченности материальных запасов составило **-0,1**. на последний день анализируемого периода значение коэффициента обеспеченности материальных запасов не соответствует нормативному и находится в области критических значений.

По коэффициенту краткосрочной задолженности видно, что величина долгосрочной кредиторской задолженности организации значительно превосходит величину краткосрочной задолженности (84,1% и 15,9% соответственно). При этом за последний год доля краткосрочной задолженности уменьшилась на 8%.

2.4. Ликвидность

Показатель ликвидности	Значение показателя		Изменение показателя (гр.3 - гр.2)	Расчет, рекомендованное значение
	31.12.2021	31.12.2022		
Коэффициент текущей (общей) ликвидности	4,19	6,12	+1,93	Отношение текущих активов к краткосрочным обязательствам. нормальное значение: не менее 2.
Коэффициент абсолютной ликвидности	0,02	<0,01	-0,02	Отношение денежных средств и их эквивалентов к краткосрочным обязательствам. нормальное значение: 0,2 и более.

[На конец периода] коэффициент текущей ликвидности имеет значение, соответствующее норме (**6,12** при нормативном значении 2). При этом в течение анализируемого периода коэффициент текущей ликвидности вырос на **1,93**.

При норме 0,2 значение коэффициента абсолютной ликвидности составило **<0,01**. Более того следует отметить отрицательную динамику показателя – в течение анализируемого периода коэффициент снизился на **-0,02**.

3. Анализ эффективности деятельности организации

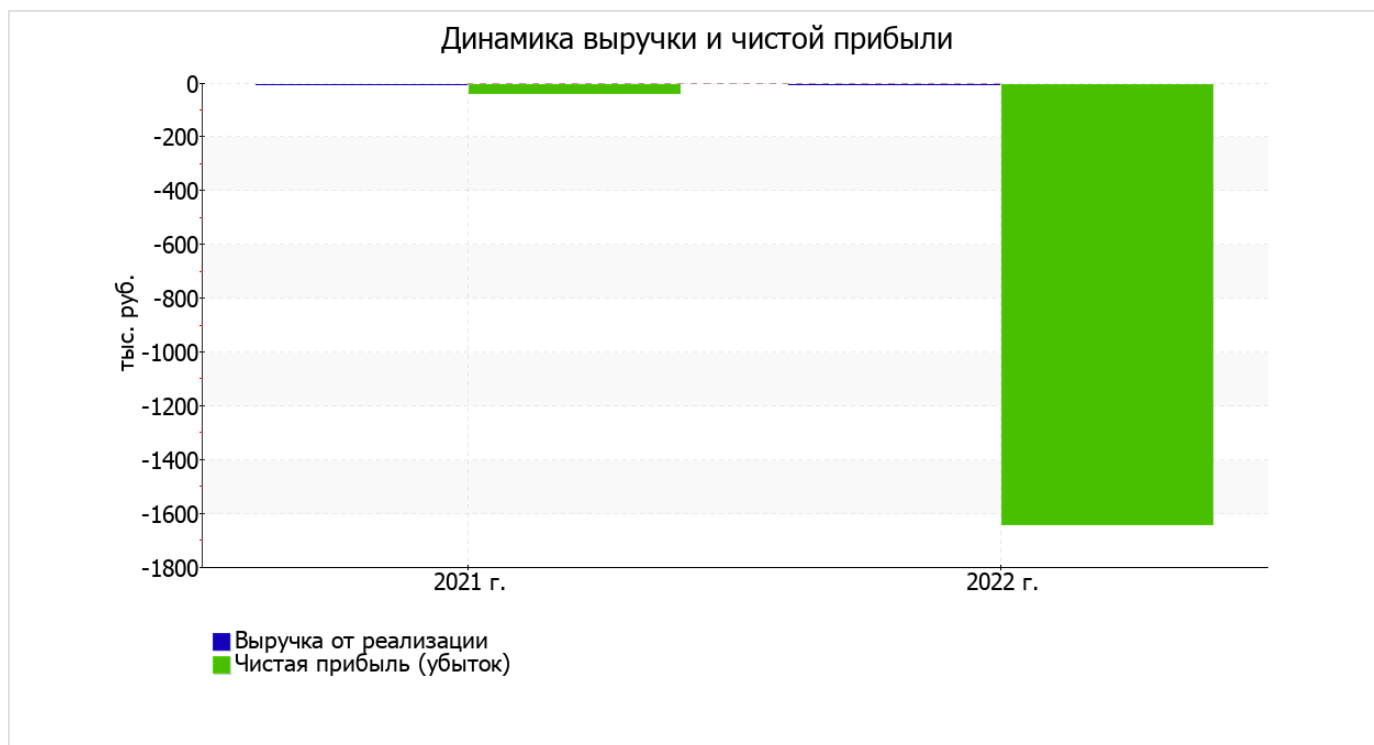
3.1. Обзор результатов деятельности

Основные финансовые результаты деятельности ОБЩЕСТВО С ОГРАНИЧЕННОЙ ОТВЕТСТВЕННОСТЬЮ СПЕЦИАЛИЗИРОВАННЫЙ ЗАСТРОЙЩИК "НОВЫЙ ДОМ" за весь рассматриваемый период приведены ниже в таблице.

Как видно из "Отчета о финансовых результатах", в течение анализируемого периода организация основной деятельности не вела, и финансовый результат формируют прочие доходы-расходы.

Показатель	Значение показателя, тыс. руб.		Изменение показателя		Средне- годовая величина, тыс. руб.
	2021 г.	2022 г.	тыс. руб. (гр.3 - гр.2)	± % ((3-2) : 2)	
1. Выручка	-	-	-	-	-
2. Расходы по обычным видам деятельности	-	-	-	-	-
3. Прибыль (убыток) от продаж (1-2)	-	-	-	-	-
4. Прочие доходы и расходы, кроме процентов к уплате	-40	-57	-17	↓	-49
5. ЕВІТ (прибыль до уплаты процентов и налогов) (3+4)	-40	-57	-17	↓	-49
6. Проценты к уплате	-	1 587	+1 587	-	794
7. Налоги на прибыль (доходы)	-	-	-	-	-
8. Чистая прибыль (убыток) (5-6-7)	-40	-1 644	-1 604	↓	-842

Ниже на графике наглядно представлено изменение выручки и прибыли ОБЩЕСТВО С ОГРАНИЧЕННОЙ ОТВЕТСТВЕННОСТЬЮ СПЕЦИАЛИЗИРОВАННЫЙ ЗАСТРОЙЩИК "НОВЫЙ ДОМ" в течение всего анализируемого периода.



3.2. Анализ рентабельности

Показатели рентабельности	Значения показателя (в %, или в копейках с рубля)		Изменение показателя	
	2021 г.	2022 г.	коп., (гр.3 - гр.2)	± % ((3-2) : 2)
1. Рентабельность продаж (величина прибыли от продаж в каждом рубле выручки). нормальное значение для данной отрасли: 8% и более.	-	-	-	-
2. Рентабельность продаж по ЕБИТ (величина прибыли от продаж до уплаты процентов и налогов в каждом рубле выручки).	-	-	-	-
3. Рентабельность продаж по чистой прибыли (величина чистой прибыли в каждом рубле выручки). нормальное значение для данной отрасли: 6% и более.	-	-	-	-

В следующей таблице представлена рентабельность использования вложенного в предпринимательскую деятельность капитала.

Показатель рентабельности	Значение показателя, %	Расчет показателя
	2022 г.	
Рентабельность собственного капитала (ROE)	-	Отношение чистой прибыли к средней величине собственного капитала. нормальное значение: не менее 18%.
Рентабельность активов (ROA)	-3,8	Отношение чистой прибыли к средней стоимости активов. нормальное значение для данной отрасли: 9% и более.

Показатель рентабельности	Значение показателя, %	Расчет показателя
	2022 г.	
Прибыль на задействованный капитал (ROCE)	-0,2	Отношение прибыли до уплаты процентов и налогов (ЕБИТ) к собственному капиталу и долгосрочным обязательствам.

В данном случае показатель рентабельности собственного капитала за последний год рассчитан не был, поскольку у организации фактически отсутствовал собственный капитал (в среднем составил отрицательную величину: **-1 674** тыс. руб. на 31.12.2022 и **-30** тыс. руб. на последний день предыдущего года).

за период 01.01–31.12.2022 значение рентабельности активов (**-3,8%**) не удовлетворяет нормативному и находится в области критических значений.

3.3. Расчет показателей деловой активности (оборачиваемости)

В следующей таблице рассчитаны показатели оборачиваемости ряда активов, характеризующие скорость возврата вложенных в предпринимательскую деятельность денежных средств, а также показатель оборачиваемости кредиторской задолженности при расчетах с поставщиками и подрядчиками.

Показатель оборачиваемости	Значение в днях	Коэфф. 2022 г.
	2022 г.	
Оборачиваемость оборотных средств (отношение средней величины оборотных активов к среднесуточной выручке*; нормальное значение для данной отрасли: 161 и менее дн.)	–	–
Оборачиваемость запасов (отношение средней стоимости запасов к среднесуточной себестоимости проданных товаров; нормальное значение для данной отрасли: не более 4 дн.)	–	–
Оборачиваемость кредиторской задолженности (отношение средней величины кредиторской задолженности к среднесуточной выручке)	–	–
Оборачиваемость активов (отношение средней стоимости активов к среднесуточной выручке; нормальное значение для данной отрасли: 198 и менее дн.)	–	–
Оборачиваемость собственного капитала (отношение средней величины собственного капитала к среднесуточной выручке)	–	–

* Приведен расчет показателя в днях. Значение коэффициента равно отношению 365 к значению показателя в днях.

4. Выводы по результатам анализа

Ниже обобщены ключевые финансовые показатели ОБЩЕСТВО С ОГРАНИЧЕННОЙ ОТВЕТСТВЕННОСТЬЮ СПЕЦИАЛИЗИРОВАННЫЙ ЗАСТРОЙЩИК "НОВЫЙ ДОМ" за год

Следующие 4 показателя финансового положения и результатов деятельности организации имеют критические значения:

- полная зависимость организации от заемного капитала (отрицательная величина собственного капитала);
- чистые активы меньше уставного капитала, при этом за период имело место снижение величины чистых активов;
- коэффициент абсолютной ликвидности существенно ниже нормативного значения;
- убыток от финансово-хозяйственной деятельности за последний год составил **-1 644** тыс. руб.

Показатели финансового положения организации, имеющие исключительно хорошие значения:

- коэффициент текущей (общей) ликвидности полностью соответствует нормальному значению;
- коэффициент покрытия инвестиций полностью соответствует норме (доля собственного капитала и долгосрочных обязательств составляет 84% от общего капитала организации).

Следующие 2 показателя финансового положения организации имеют отрицательные значения:

- на 31 декабря 2022 г. значение коэффициента обеспеченности собственными оборотными средствами (-0,03) можно считать неудовлетворительным;
- уменьшение собственного капитала организации организации при том что, активы ОБЩЕСТВО С ОГРАНИЧЕННОЙ ОТВЕТСТВЕННОСТЬЮ СПЕЦИАЛИЗИРОВАННЫЙ ЗАСТРОЙЩИК "НОВЫЙ ДОМ" значительно увеличились (на 83,4%).

Положительно характеризующим финансовое положение организации показателем является следующий – нормальная финансовая устойчивость по величине собственных оборотных средств.

Показателем, имеющим значение на границе норматива, является следующий – финансовый результат от продаж за весь рассматриваемый период равен нулю.

Представленный анализ показывает, что финансовое состояние ОБЩЕСТВО С ОГРАНИЧЕННОЙ ОТВЕТСТВЕННОСТЬЮ СПЕЦИАЛИЗИРОВАННЫЙ ЗАСТРОЙЩИК "НОВЫЙ ДОМ" не в полной мере соответствует принятым нормативам, часть показателей имеет неудовлетворительные значения. При этом у организации имеются возможности для продолжения деятельности, восстановления нормативных значений финансовых показателей.