

Бухгалтерский баланс

на 31 декабря 2022 г.

		Коды		
		0710001		
		31	12	2022
Организация	Общество с ограниченной ответственностью "ТПУ "Петровско-Разумовская"	Форма по ОКУД		
Идентификационный номер налогоплательщика		Дата (число, месяц, год)		
Вид экономической деятельности	Деятельность в области архитектуры, связанная с созданием архитектурного объекта	по ОКПО		
Организационно-правовая форма / форма собственности	Общества с ограниченной ответственностью / Частная собственность	ИНН		
Единица измерения:	в тыс. рублей	по ОКВЭД 2		
Местонахождение (адрес)	101000, Москва г, Сверчков пер, д. № 6, стр. 1, ком. 106	по ОКФС / ОКФС		
		по ОКЕИ		
		12300	16	
		384		

Бухгалтерская отчетность подлежит обязательному аудиту ДА НЕТ

Наименование аудиторской организации/фамилия, имя, отчество (при наличии) индивидуального аудитора

Идентификационный номер налогоплательщика аудиторской организации/индивидуального аудитора	ИНН	
Основной государственный регистрационный номер аудиторской организации/индивидуального аудитора	ОГРН/ОГРНИП	

Пояснения	Наименование показателя	Код	На 31 декабря 2022 г.	На 31 декабря 2021 г.	На 31 декабря 2020 г.
	АКТИВ				
	I. ВНЕОБОРОТНЫЕ АКТИВЫ				
	Нематериальные активы	1110	-	-	-
	Результаты исследований и разработок	1120	-	-	-
	Нематериальные поисковые активы	1130	-	-	-
	Материальные поисковые активы	1140	-	-	-
	Основные средства	1150	232	232	-
	в том числе:				
	Строительство объектов основных средств	11501	232	232	-
	Доходные вложения в материальные ценности	1160	-	-	-
	Финансовые вложения	1170	-	-	-
	Отложенные налоговые активы	1180	1 063	919	774
	Прочие внеоборотные активы	1190	-	-	-
	Итого по разделу I	1100	1 295	1 151	774
	II. ОБОРОТНЫЕ АКТИВЫ				
	Запасы	1210	-	-	-
	Налог на добавленную стоимость по приобретенным ценностям	1220	173	35	241
	в том числе:				
	НДС по приобретенным услугам	12201	173	35	241
	Дебиторская задолженность	1230	-	344	-
	в том числе:				
	Расчеты по налогам	12301	-	344	-
	Финансовые вложения (за исключением денежных эквивалентов)	1240	-	-	-
	Денежные средства и денежные эквиваленты	1250	312	349	516

Handwritten signature

	в том числе: Расчетные счета	12501	312	349	516
	Прочие оборотные активы	1260	-	-	-
	Итого по разделу II	1200	485	728	757
	БАЛАНС	1600	1 780	1 879	1 531

Пояснения	Наименование показателя	Код	На 31 декабря 2022 г.	На 31 декабря 2021 г.	На 31 декабря 2020 г.
	ПАССИВ				
	III. КАПИТАЛ И РЕЗЕРВЫ				
	Уставный капитал (складочный капитал, уставный фонд, вклады товарищей)	1310	1 300	1 300	1 300
	Собственные акции, выкупленные у акционеров	1320	-	-	-
	Переоценка внеоборотных активов	1340	-	-	-
	Добавочный капитал (без переоценки)	1350	-	-	-
	Резервный капитал	1360	-	-	-
	Нераспределенная прибыль (непокрытый убыток)	1370	(4 273)	(3 691)	(3 101)
	Итого по разделу III	1300	(2 973)	(2 391)	(1 801)
	IV. ДОЛГОСРОЧНЫЕ ОБЯЗАТЕЛЬСТВА				
	Заемные средства	1410	-	-	-
	Отложенные налоговые обязательства	1420	-	-	-
	Оценочные обязательства	1430	-	-	-
	Прочие обязательства	1450	-	-	-
	Итого по разделу IV	1400	-	-	-
	V. КРАТКОСРОЧНЫЕ ОБЯЗАТЕЛЬСТВА				
	Заемные средства	1510	-	-	-
	Кредиторская задолженность	1520	4 752	4 270	3 332
	в том числе:				
	Расчеты с поставщиками и подрядчиками	15201	4 752	4 266	3 325
	Расчеты с разными дебиторами и кредиторами	15202	-	4	7
	Доходы будущих периодов	1530	-	-	-
	Оценочные обязательства	1540	-	-	-
	Прочие обязательства	1550	-	-	-
	Итого по разделу V	1500	4 752	4 270	3 332
	БАЛАНС	1700	1 780	1 879	1 531

Руководитель

Буханова Елена
Александровна
(расшифровка подписи)

20 января 2023 г.



Отчет о финансовых результатах
за Январь - Декабрь 2022 г.

		Дата (число, месяц, год)	Коды		
		Форма по ОКУД	0710002		
		Дата (число, месяц, год)	31	12	2022
Организация	Общество с ограниченной ответственностью "ТПУ "Петровско-Разумовская"	по ОКПО	02670638		
Идентификационный номер налогоплательщика		ИНН	9701041202		
Вид экономической деятельности	Деятельность в области архитектуры, связанная с созданием архитектурного объекта	по ОКВЭД 2	71.11.1		
Организационно-правовая форма / форма собственности	Общества с ограниченной ответственностью / Частная собственность	по ОКОПФ / ОКФС	12300	16	
Единица измерения:	в тыс. рублей	по ОКЕИ	384		

Пояснения	Наименование показателя	Код	За Январь - Декабрь 2022 г.	За Январь - Декабрь 2021 г.
	Выручка	2110	-	-
	Себестоимость продаж	2120	-	-
	Валовая прибыль (убыток)	2100	-	-
	Коммерческие расходы	2210	-	-
	Управленческие расходы	2220	(698)	(698)
	Прибыль (убыток) от продаж	2200	(698)	(698)
	Доходы от участия в других организациях	2310	-	-
	Проценты к получению	2320	-	-
	Проценты к уплате	2330	-	-
	Прочие доходы	2340	-	-
	Прочие расходы	2350	(28)	(37)
	Прибыль (убыток) до налогообложения	2300	(726)	(735)
	Налог на прибыль	2410	144	145
	в том числе:			
	текущий налог на прибыль	2411	-	-
	отложенный налог на прибыль	2412	144	145
	Прочее	2460	-	-
	Чистая прибыль (убыток)	2400	(582)	(590)

Подпись

Пояснения	Наименование показателя	Код	За Январь - Декабрь 2022 г.	За Январь - Декабрь 2021 г.
	Результат от переоценки внеоборотных активов, не включаемый в чистую прибыль (убыток) периода	2510	-	-
	Результат от прочих операций, не включаемый в чистую прибыль (убыток) периода	2520	-	-
	Налог на прибыль от операций, результат которых не включается в чистую прибыль (убыток) периода	2530	-	-
	Совокупный финансовый результат периода	2500	(582)	(590)
	Справочно Базовая прибыль (убыток) на акцию	2900	-	-
	Разводненная прибыль (убыток) на акцию	2910	-	-

Руководитель

(подпись)

Буханова Елена
Александровна

(расшифровка подписи)

20 января 2023 г.



ДОВЕРЕННОСТЬ
№ 894 ОТ 05.09.2022Г
БУХАНОВА Е.А.

**Отчет об изменениях капитала
за Январь - Декабрь 2022 г.**

Коды	
0710004	
31	12 2022
02670638	
9701041202	
71.11.1	
12300	16
384	

Форма по ОКУД

Дата (число, месяц, год)

Общество с ограниченной ответственностью "ТПУ
"Петровско-Разумовская"

по ОКПО

Идентификационный номер налогоплательщика

ИНН

Вид экономической деятельности
Деятельность в области архитектуры, связанная с созданием архитектурного объекта

по ОКВЭД 2

Организационно-правовая форма / форма собственности

по ОКОПФ / ОКФС

Общества с ограниченной ответственностью / Частная собственность

по ОКЕИ

Единица измерения: в тыс. рублей

1. Движение капитала

Наименование показателя	Код	Уставный капитал	Собственные акции, выкупленные у акционеров	Добавочный капитал	Резервный капитал	Нераспределенная прибыль (непокрытый убыток)	Итого
Величина капитала на 31 декабря 2020 г.	3100	1 300				(3 101)	(1 801)
Увеличение капитала - всего:	3210						
в том числе:							
чистая прибыль	3211	X	X	X	X		
переоценка имущества	3212	X	X		X		
доходы, относящиеся непосредственно на увеличение капитала	3213	X	X		X		
дополнительный выпуск акций	3214				X	X	
увеличение номинальной стоимости акций	3215				X		X
реорганизация юридического лица	3216						
Уменьшение капитала - всего:	3220					(590)	(590)
в том числе:							
убыток	3221	X	X	X	X	(590)	(590)
переоценка имущества	3222	X	X		X		
расходы, относящиеся непосредственно на уменьшение капитала	3223	X	X		X		
уменьшение номинальной стоимости акций	3224				X		
уменьшение количества акций	3225				X		
реорганизация юридического лица	3226						
дивиденды	3227	X	X	X	X		

Наименование показателя	Код	Уставный капитал	Собственные акции, выкупленные у акционеров	Добавочный капитал	Резервный капитал	Нераспределенная прибыль (непокрытый убыток)	Итого
Изменение добавочного капитала	3230	X	X	-	-	-	X
Изменение резервного капитала	3240	X	X	X	-	-	X
Величина капитала на 31 декабря 2021 г.	3200	1 300	-	-	-	(3 691)	(2 391)
Увеличение капитала - всего: за 2022 г.	3310	-	-	-	-	-	-
в том числе:							
чистая прибыль	3311	X	X	X	X	-	-
переоценка имущества	3312	X	X	-	X	-	-
доходы, относящиеся непосредственно на увеличение капитала	3313	X	X	-	X	-	-
дополнительный выпуск акций	3314	-	-	-	X	X	-
увеличение номинальной стоимости акций	3315	-	-	-	X	-	X
реорганизация юридического лица	3316	-	-	-	-	-	-
Уменьшение капитала - всего:	3320	-	-	-	-	(582)	(582)
в том числе:							
убыток	3321	X	X	X	X	(582)	(582)
переоценка имущества	3322	X	X	-	X	-	-
расходы, относящиеся непосредственно на уменьшение капитала	3323	X	X	-	X	-	-
уменьшение номинальной стоимости акций	3324	-	-	-	X	-	-
уменьшение количества акций	3325	-	-	-	X	-	-
реорганизация юридического лица	3326	-	-	-	-	-	-
дивиденды	3327	X	X	X	X	-	-
Изменение добавочного капитала	3330	X	X	-	-	-	X
Изменение резервного капитала	3340	X	X	X	-	-	X
Величина капитала на 31 декабря 2022 г.	3300	1 300	-	-	-	(4 273)	(2 973)

2. Корректировки в связи с изменением учетной политики и исправлением ошибок


Наименование показателя	Код	На 31 декабря 2020 г.	Изменения капитала за 2021 г.		На 31 декабря 2021 г.
			за счет чистой прибыли (убытка)	за счет иных факторов	
Капитал - всего					
до корректировок	3400	-	-	-	-
корректировка в связи с:					
изменением учетной политики	3410	-	-	-	-
исправлением ошибок	3420	-	-	-	-
после корректировок	3500	-	-	-	-
в том числе:					
нераспределенная прибыль (непокрытый убыток):					
до корректировок	3401	-	-	-	-
корректировка в связи с:					
изменением учетной политики	3411	-	-	-	-
исправлением ошибок	3421	-	-	-	-
после корректировок	3501	-	-	-	-
по другим статьям капитала					
до корректировок	3402	-	-	-	-
корректировка в связи с:					
изменением учетной политики	3412	-	-	-	-
исправлением ошибок	3422	-	-	-	-
после корректировок	3502	-	-	-	-

3. Чистые активы

Наименование показателя	Код	На 31 декабря 2022 г.	На 31 декабря 2021 г.	На 31 декабря 2020 г.
Чистые активы	3600	(2 973)	(2 391)	(1 801)

Руководитель _____
 (подпись)
 Буханова Елена
 Александровна
 (расшифровка подписи)

20 января 2023 г.



**Отчет о движении денежных средств
за Январь - Декабрь 2022 г.**

Организация **Общество с ограниченной ответственностью "ТПУ
"Петровско-Разумовская"**

Идентификационный номер налогоплательщика

Вид экономической деятельности **Деятельность в области архитектуры, связанная с созданием архитектурного объекта**

Организационно-правовая форма / форма собственности

Общества с ограниченной ответственностью / Частная собственность

Единица измерения: в тыс. рублей

Дата (число, месяц, год)

по ОКПО

ИНН

по ОКВЭД 2

по ОКОПФ / ОКФС

по ОКЕИ

Коды		
0710005		
31	12	2022
02670638		
9701041202		
71.11.1		
12300	16	
384		

Наименование показателя	Код	За Январь - Декабрь 2022 г.	За Январь - Декабрь 2021 г.
Денежные потоки от текущих операций			
Поступления - всего	4110	307	-
в том числе:			
от продажи продукции, товаров, работ и услуг	4111	-	-
арендных платежей, лицензионных платежей, роялти, комиссионных и иных аналогичных платежей	4112	-	-
от перепродажи финансовых вложений	4113	-	-
прочие поступления	4119	307	-
Платежи - всего	4120	(344)	(167)
в том числе:			
поставщикам (подрядчикам) за сырье, материалы, работы, услуги	4121	(340)	(162)
в связи с оплатой труда работников	4122	-	-
процентов по долговым обязательствам	4123	-	-
налога на прибыль организаций	4124	-	-
прочие платежи	4129	(4)	(5)
Сальдо денежных потоков от текущих операций	4100	(37)	(167)
Денежные потоки от инвестиционных операций			
Поступления - всего	4210	-	-
в том числе:			
от продажи внеоборотных активов (кроме финансовых вложений)	4211	-	-
от продажи акций других организаций (долей участия)	4212	-	-
от возврата предоставленных займов, от продажи долговых ценных бумаг (прав требования денежных средств к другим лицам)	4213	-	-
дивидендов, процентов по долговым финансовым вложениям и аналогичных поступлений от долевого участия в других организациях	4214	-	-
прочие поступления	4219	-	-
Платежи - всего	4220	-	-
в том числе:			
в связи с приобретением, созданием, модернизацией, реконструкцией и подготовкой к использованию внеоборотных активов	4221	-	-
в связи с приобретением акций других организаций (долей участия)	4222	-	-
в связи с приобретением долговых ценных бумаг (прав требования денежных средств к другим лицам), предоставление займов другим лицам	4223	-	-
процентов по долговым обязательствам, включаемым в стоимость инвестиционного актива	4224	-	-
прочие платежи	4229	-	-
Сальдо денежных потоков от инвестиционных операций	4200	-	-

Наименование показателя	Код	За Январь - Декабрь 2022 г.	За Январь - Декабрь 2021 г.
Денежные потоки от финансовых операций			
Поступления - всего	4310	-	-
в том числе:			
получение кредитов и займов	4311	-	-
денежных вкладов собственников (участников)	4312	-	-
от выпуска акций, увеличения долей участия	4313	-	-
от выпуска облигаций, векселей и других долговых ценных бумаг и др.	4314	-	-
прочие поступления	4319	-	-
Платежи - всего	4320	-	-
в том числе:			
собственникам (участникам) в связи с выкупом у них акций (долей участия) организации или их выходом из состава участников	4321	-	-
на уплату дивидендов и иных платежей по распределению прибыли в пользу собственников (участников)	4322	-	-
в связи с погашением (выкупом) векселей и других долговых ценных бумаг, возврат кредитов и займов	4323	-	-
прочие платежи	4329	-	-
Сальдо денежных потоков от финансовых операций	4300	-	-
Сальдо денежных потоков за отчетный период	4400	(37)	(167)
Остаток денежных средств и денежных эквивалентов на начало отчетного периода	4450	349	516
Остаток денежных средств и денежных эквивалентов на конец отчетного периода	4500	312	349
Величина влияния изменений курса иностранной валюты по отношению к рублю	4490	-	-

Руководитель

(подпись)

Буханова Елена
Александровна

(расшифровка подписи)

20 января 2023 г.



**Пояснения к бухгалтерскому балансу
и отчету о финансовых результатах (тыс. руб.)**

1. Нематериальные активы и расходы на научно-исследовательские, опытно-конструкторские и технологические работы (НИОКР)
1.1. Наличие и движение нематериальных активов

с.1

Наименование показателя	Код	Период	На начало года		Изменения за период						На конец периода		
			первоначальная стоимость	накопленная амортизация и убытки от обесценения	Поступило	Выбыло		начислено амортизации	убыток от обесценения	Переоценка		первоначальная стоимость	накопленная амортизация и убытки от обесценения
						первоначальная стоимость	накопленная амортизация и убытки от обесценения			Первоначальная стоимость	Накопленная амортизация		
Нематериальные активы - всего	5100 5110	за 2022г. за 2021г.	- -	- -	- -	- -	- -	- -	- -	- -	- -	- -	- -
в том числе:	5101 5111	за 2022г. за 2021г.	- -	- -	- -	- -	- -	- -	- -	- -	- -	- -	- -

1.2. Первоначальная стоимость нематериальных активов, созданных самой организацией

Наименование показателя	Код	На 31 декабря 2022 г.		На 31 декабря 2021 г.	
		5120	5121	5120	5121
Всего		-	-	-	-
в том числе:		-	-	-	-



1.3. Нематериальные активы с полностью погашенной стоимостью

Наименование показателя	Код	На 31 декабря 2022 г.	На 31 декабря 2021 г.	На 31 декабря 2020 г.
Всего	5130	-	-	-
в том числе:	5131	-	-	-

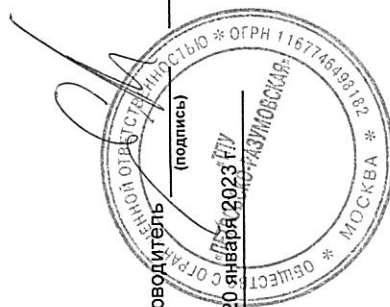
1.4. Наличие и движение результатов НИОКР

Наименование показателя	Код	Период	На начало года		Поступило	Изменения за период		На конец периода	
			первоначальная стоимость	часть стоимости, списанной на расходы		Выбыло		первоначальная стоимость	часть стоимости, списанной на расходы за период
						первоначальная стоимость	часть стоимости, списанной на расходы		
НИОКР - всего	5140	за 2022г.	-	-	-	-	-	-	-
	5150	за 2021г.	-	-	-	-	-	-	-
в том числе:	5141	за 2022г.	-	-	-	-	-	-	-
	5151	за 2021г.	-	-	-	-	-	-	-

1.5. Незаконченные и неоформленные НИОКР и незаконченные операции по приобретению нематериальных активов

Наименование показателя	Код	Период	На начало года	Изменения за период		На конец периода
				затраты за период	списано затрат как не давших положительного результата	
Затраты по незаконченным исследованиям и разработкам - всего	5160	за 2022г.	-	-	принято к учету в качестве нематериальных активов или НИОКР	-
	5170	за 2021г.	-	-		-
в том числе:	5161	за 2022г.	-	-		-
	5171	за 2021г.	-	-		-
незаконченные операции по приобретению нематериальных активов - всего	5180	за 2022г.	-	-		-
	5190	за 2021г.	-	-		-
в том числе:	5181	за 2022г.	-	-		-
	5191	за 2021г.	-	-		-

Руководитель
Буханова Елена
Александровна
(расшифровка подписи)



20 января 2023 г.

2. Основные средства
2.1. Наличие и движение основных средств

Наименование показателя	Код	Период	Изменения за период				На конец периода					
			На начало года		Переоценка		первоначальная стоимость	накопленная амортизация и убытки от обесценения				
			первоначальная стоимость	накопленная амортизация и убытки от обесценения	Поступило	Выбыло объектов			начислено амортизации	убыток от обесценения	Первоначальная стоимость	Накопленная амортизация
Основные средства (без учета доходных вложений в материальные ценности) - всего	5200	за 2022г.	-	-	-	-	-	-	-	-	-	-
	5210	за 2021г.	-	-	-	-	-	-	-	-	-	-
в том числе:	5201	за 2022г.	-	-	-	-	-	-	-	-	-	-
	5211	за 2021г.	-	-	-	-	-	-	-	-	-	-
	5220	за 2022г.	-	-	-	-	-	-	-	-	-	-
	5230	за 2021г.	-	-	-	-	-	-	-	-	-	-
Учтено в составе доходных вложений в материальные ценности - всего	5221	за 2022г.	-	-	-	-	-	-	-	-	-	-
	5231	за 2021г.	-	-	-	-	-	-	-	-	-	-
в том числе:			-	-	-	-	-	-	-	-	-	-
			-	-	-	-	-	-	-	-	-	-

2.2. Незавершенные капитальные вложения


Наименование показателя	Код	Период	На начало года	Изменения за период			На конец периода
				затраты за период	списано	принято к учету в качестве основных средств или увеличена стоимость	
Незавершенное строительство и незаконченные операции по приобретению, модернизации и т.п. основных средств - всего	5240	за 2022г.	232	-	-	-	232
	5250	за 2021г.	-	232	-	-	232
в том числе:							
Оформление земельного участка S=1,43 кв.м.	5241	за 2022г.	232	-	-	-	232
	5251	за 2021г.	-	232	-	-	232

2.3. Изменение стоимости основных средств в результате достройки, дооборудования, реконструкции и частичной ликвидации

Наименование показателя	Код	за 2022г.		за 2021г.	
		Увеличение стоимости объектов основных средств в результате достройки, дооборудования, реконструкции - всего	Уменьшение стоимости объектов основных средств в результате частичной ликвидации - всего:	Увеличение стоимости объектов основных средств в результате достройки, дооборудования, реконструкции - всего	Уменьшение стоимости объектов основных средств в результате частичной ликвидации - всего:
в том числе:					
	5260	-	-	-	-
	5261	-	-	-	-
	5270	-	-	-	-
	5271	-	-	-	-

2.4. Иное использование основных средств

Наименование показателя	Код	На 31 декабря 2022 г.	На 31 декабря 2021 г.	На 31 декабря 2020 г.
Переданные в аренду основные средства, числящиеся на балансе	5280	-	-	-
Переданные в аренду основные средства, числящиеся за балансом	5281	-	-	-
Полученные в аренду основные средства, числящиеся на балансе	5282	-	-	-
Полученные в аренду основные средства, числящиеся за балансом	5283	-	-	-
Объекты недвижимости, принятые в эксплуатацию и фактически используемые, находящиеся в процессе государственной регистрации	5284	-	-	-
Основные средства, переведенные на консервацию	5285	-	-	-
Иное использование основных средств (залог и др.)	5286	-	-	-
Балансовая стоимость неамортизируемых основных средств	5287	-	-	-
	5288	-	-	-

Руководитель  Буханова Елена Александровна
 (подпись) (расшифровка подписи)
 20 января 2023 г.



3. Финансовые вложения

3.1. Наличие и движение финансовых вложений

Наименование показателя	Код	Период	На начало года		Изменения за период				На конец периода			
			первоначальная стоимость	накопленная корректировка	Поступило	выбыло (погашено)		начисление процентов (включая доведение первоначальной стоимости до номинальной)	Текущей рыночной стоимости (убытков от обесценения)	первоначальная стоимость	накопленная корректировка	
						первоначальная стоимость	накопленная корректировка					
Долгосрочные - всего	5301	за 2022г.	-	-	-	-	-	-	-	-	-	-
	5311	за 2021г.	-	-	-	-	-	-	-	-	-	-
В том числе:												
	5302	за 2022г.	-	-	-	-	-	-	-	-	-	-
	5312	за 2021г.	-	-	-	-	-	-	-	-	-	-
Краткосрочные - всего	5305	за 2022г.	-	-	-	-	-	-	-	-	-	-
	5315	за 2021г.	-	-	-	-	-	-	-	-	-	-
В том числе:												
	5306	за 2022г.	-	-	-	-	-	-	-	-	-	-
	5316	за 2021г.	-	-	-	-	-	-	-	-	-	-
Финансовых вложений - итого	5300	за 2022г.	-	-	-	-	-	-	-	-	-	-
	5310	за 2021г.	-	-	-	-	-	-	-	-	-	-

3.2. Иное использование финансовых вложений

Наименование показателя	Код	На 31 декабря 2022 г.	На 31 декабря 2021 г.	На 31 декабря 2020 г.
Финансовые вложения, находящиеся в залоге - всего	5320	-	-	-
в том числе:				
Финансовые вложения, переданные третьим лицам (кроме продаж) - всего	5321	-	-	-
в том числе:	5325	-	-	-
	5326	-	-	-
Иное использование финансовых вложений	5329	-	-	-

Буханова Елена
Александровна
(расшифровка подписи)

Руководитель
(подпись)



20 января 2023г.

Handwritten mark or signature in the top right corner of the page.


4. Запасы

4.1. Наличие и движение запасов

Наименование показателя	Код	Период	На начало года				Изменения за период				На конец периода		
			себе-стоимость	величина резерва под снижение стоимости	балансовая стоимость	поступления и затраты	выбыло		убытков от снижения стоимости	оборот запасов между их группами (видами)	себе-стоимость	величина резерва под снижение стоимости	балансовая стоимость
							себе-стоимость	резерв под снижение стоимости					
Запасы - всего	5400	за 2022г.	-	-	-	-	-	-	-	-	-	-	-
	5420	за 2021г.	-	-	-	-	-	-	-	-	-	-	-
в том числе:	5401	за 2022г.	-	-	-	-	-	-	-	-	-	-	-
	5421	за 2021г.	-	-	-	-	-	-	-	-	-	-	-
Готовая продукция	5402	за 2022г.	-	-	-	-	-	-	-	-	-	-	-
	5422	за 2021г.	-	-	-	-	-	-	-	-	-	-	-
Товары для перепродажи	5403	за 2022г.	-	-	-	-	-	-	-	-	-	-	-
	5423	за 2021г.	-	-	-	-	-	-	-	-	-	-	-
Товары и готовая продукция отгруженные	5404	за 2022г.	-	-	-	-	-	-	-	-	-	-	-
	5424	за 2021г.	-	-	-	-	-	-	-	-	-	-	-
Затраты в незавершенном производстве	5405	за 2022г.	-	-	-	-	-	-	-	-	-	-	-
	5425	за 2021г.	-	-	-	-	-	-	-	-	-	-	-
Прочие запасы и затраты	5406	за 2022г.	-	-	-	-	-	-	-	-	-	-	-
	5426	за 2021г.	-	-	-	-	-	-	-	-	-	-	-
	5407	за 2022г.	-	-	-	-	-	-	-	-	-	-	-
	5427	за 2021г.	-	-	-	-	-	-	-	-	-	-	-

4.2. Запасы в залоге

Наименование показателя	Код	На 31 декабря 2022 г.	На 31 декабря 2021 г.	На 31 декабря 2020 г.
Запасы, не оплаченные на отчетную дату - всего	5440	-	-	-
в том числе:				
Запасы, находящиеся в залоге по договору - всего	5441	-	-	-
в том числе:	5445	-	-	-
	5446	-	-	-



Буханова Елена
 Александровна
 (расшифровка подписи)

5. Дебиторская и кредиторская задолженность

5.1. Наличие и движение дебиторской задолженности

Наименование показателя	Код	Период	На начало года		Изменения за период						На конец периода						
			учтенная по условиям договора	величина резерва по сомнительным долгам	поступление		погашение	выбыло	восстановление резерва	перевод из долго- в краткосрочную задолженность	перевод из дебиторской в кредиторскую задолженность	перевод из кредиторской в дебиторскую задолженность	учтенная по условиям договора	величина резерва по сомнительным долгам			
					в результате хозяйственных операций (сумма долга по сделке, операции)	причитающиеся проценты, штрафы и иные начисления											
Долгосрочная дебиторская задолженность - всего	5501	за 2022г.	-	-	-	-	-	-	-	-	-	-	-	-	-	-	
	5521	за 2021г.	-	-	-	-	-	-	-	-	-	-	-	-	-	-	-
в том числе:	5502	за 2022г.	-	-	-	-	-	-	-	-	-	-	-	-	-	-	-
	5522	за 2021г.	-	-	-	-	-	-	-	-	-	-	-	-	-	-	-
Расчеты с покупателями и заказчиками	5503	за 2022г.	-	-	-	-	-	-	-	-	-	-	-	-	-	-	-
	5523	за 2021г.	-	-	-	-	-	-	-	-	-	-	-	-	-	-	-
Авансы выданные	5504	за 2022г.	-	-	-	-	-	-	-	-	-	-	-	-	-	-	-
	5524	за 2021г.	-	-	-	-	-	-	-	-	-	-	-	-	-	-	-
Прочая	5505	за 2022г.	-	-	-	-	-	-	-	-	-	-	-	-	-	-	-
	5525	за 2021г.	-	-	-	-	-	-	-	-	-	-	-	-	-	-	-
Краткосрочная дебиторская задолженность - всего	5510	за 2022г.	344	-	-	344	(344)	-	-	-	-	-	-	-	-	-	344
	5530	за 2021г.	-	-	-	-	-	-	-	-	-	-	-	-	-	-	-
в том числе:	5511	за 2022г.	-	-	-	-	-	-	-	-	-	-	-	-	-	-	-
	5531	за 2021г.	-	-	-	-	-	-	-	-	-	-	-	-	-	-	-
Расчеты с покупателями и заказчиками	5512	за 2022г.	-	-	-	-	-	-	-	-	-	-	-	-	-	-	-
	5532	за 2021г.	-	-	-	-	-	-	-	-	-	-	-	-	-	-	-
Авансы выданные	5513	за 2022г.	344	-	-	344	(344)	-	-	-	-	-	-	-	-	-	344
	5533	за 2021г.	-	-	-	-	-	-	-	-	-	-	-	-	-	-	-
Прочая	5514	за 2022г.	-	-	-	-	-	-	-	-	-	-	-	-	-	-	-
	5534	за 2021г.	-	-	-	-	-	-	-	-	-	-	-	-	-	-	-
Итого	5500	за 2022г.	344	-	-	344	(344)	-	-	-	-	-	-	-	-	-	344
	5520	за 2021г.	-	-	-	-	-	-	-	-	-	-	-	-	-	-	-

5.2. Просроченная дебиторская задолженность

Наименование показателя	Код	На 31 декабря 2022 г.		На 31 декабря 2021 г.		На 31 декабря 2020 г.	
		учтенная по условиям договора	балансовая стоимость	учтенная по условиям договора	балансовая стоимость	учтенная по условиям договора	балансовая стоимость
Всего	5540	-	-	-	-	-	-
в том числе:							
расчеты с покупателями и заказчиками	5541	-	-	-	-	-	-
расчеты с поставщиками и заказчиками (в части авансовых платежей, предоплат)	5542	-	-	-	-	-	-
прочая	5543	-	-	-	-	-	-
	5544	-	-	-	-	-	-

5.3. Наличие и движение кредиторской задолженности

Наименование показателя	Код	Период	Остаток на начало года	Изменения за период				перевод из дебиторской в кредиторскую задолженность	перевод из кредиторской в дебиторскую задолженность	Остаток на конец периода
				поступление		выбыло				
				в результате хозяйственных операций (сумма долга по сделке, операции)	притягиваемые проценты, штрафы и иные начисления	погашение	списание на финансовый результат			
Долгосрочная кредиторская задолженность - всего	5551	за 2022г.	-	-	-	-	-	-	-	-
	5571	за 2021г.	-	-	-	-	-	-	-	-
в том числе:										
кредиты	5552	за 2022г.	-	-	-	-	-	-	-	-
	5572	за 2021г.	-	-	-	-	-	-	-	-
займы	5553	за 2022г.	-	-	-	-	-	-	-	-
	5573	за 2021г.	-	-	-	-	-	-	-	-
прочая	5554	за 2022г.	-	-	-	-	-	-	-	-
	5574	за 2021г.	-	-	-	-	-	-	-	-
	5555	за 2022г.	-	-	-	-	-	X	X	-
	5575	за 2021г.	-	-	-	-	-	X	X	-
Краткосрочная кредиторская задолженность - всего	5560	за 2022г.	4 270	825	-	(343)	-	-	-	4 752
	5580	за 2021г.	3 332	936	9	(7)	-	-	-	4 270
в том числе:										
расчеты с поставщиками и подрядчиками	5561	за 2022г.	4 266	825	-	(339)	-	-	-	4 752
	5581	за 2021г.	3 325	941	-	-	-	-	-	4 266
авансы полученные	5562	за 2022г.	-	-	-	-	-	-	-	-
	5582	за 2021г.	-	-	-	-	-	-	-	-
расчеты по налогам и взносам	5563	за 2022г.	4	(5)	-	(4)	-	-	-	4
	5583	за 2021г.	-	-	9	-	-	-	-	-
кредиты	5564	за 2022г.	-	-	-	-	-	-	-	-
	5584	за 2021г.	-	-	-	-	-	-	-	-
займы	5565	за 2022г.	-	-	-	-	-	-	-	-
	5585	за 2021г.	-	-	-	-	-	-	-	-
прочая	5566	за 2022г.	-	-	-	-	-	-	-	-
	5586	за 2021г.	7	-	-	(7)	-	-	-	-
	5567	за 2022г.	-	-	-	-	-	-	X	X
	5587	за 2021г.	-	-	-	-	-	-	X	X
Итого	5550	за 2022г.	4 270	825	-	(343)	-	X	-	4 752
	5570	за 2021г.	3 332	936	9	(7)	-	X	-	4 270

5.4. Просроченная кредиторская задолженность

Наименование показателя	Код	На 31 декабря 2022 г.	На 31 декабря 2021 г.	На 31 декабря 2020 г.
Всего	5590	-	-	-
в том числе:				
расчеты с поставщиками и подрядчиками	5591	-	-	-
расчеты с покупателями и заказчиками	5592	-	-	-
прочая задолженность	5593	-	-	-
	5594	-	-	-



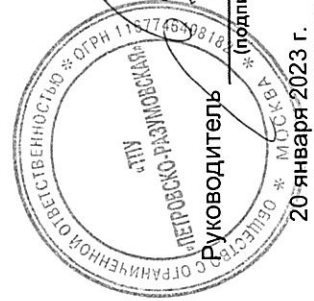
Буханова Елена
Александровна
(расшифровка подписи)

Руководитель
20 января 2023 г.

6. Затраты на производство (расходы на продажу)*

Наименование показателя	Код	за 2022г.	за 2021г.
Материальные затраты	5610	-	-
Расходы на оплату труда	5620	-	-
Отчисления на социальные нужды	5630	-	-
Амортизация	5640	-	-
Прочие затраты	5650	698	698
Итого по элементам	5660	698	698
Фактическая себестоимость проданных товаров	5665	-	-
Изменение остатков (прирост [-]): незавершенного производства, готовой продукции и др.	5670	-	-
Изменение остатков (уменьшение [+]): незавершенного производства, готовой продукции и др.	5680	-	-
Итого расходы по обычным видам деятельности	5600	698	698

* - Для организаций, осуществляющих торговую деятельность добавлена строка 5665, учитывающая фактическую себестоимость товаров



**Буханова Елена
Александровна**
(расшифровка подписи)

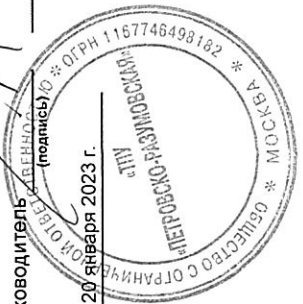
Руководитель
(подпись)

20 января 2023 г.

7. Оценочные обязательства

Наименование показателя	Код	Остаток на начало года	Признано	Погашено	Списано как избыточная сумма	Остаток на конец периода
Оценочные обязательства - всего	5700	-	-	-	-	-

Руководитель
Буханова Елена
Александровна
(расшифровка подписи)




20 января 2023 г.

8. Обеспечения обязательств

Наименование показателя	Код	На 31 декабря 2022 г.	На 31 декабря 2021 г.	На 31 декабря 2020 г.
Полученные - всего	5800	-	-	-
в том числе:				
5801	5801	-	-	-
Выданные - всего	5810	-	-	-
в том числе:				
5811	5811	-	-	-

Руководитель
 Буханова Елена
 Александровна
 (расшифровка подписи)

(подпись)
 20 января 2023 г.



ФГБУН ФЦИЭ ИСЭП
 ИНН 50-01-0100000-00 ОГРН 1167746498182 * 44 * А
 ОБЩЕСТВО * МОСКВА *

29

