

Пояснительная записка к бухгалтерской отчетности

1. Сведения об организации

Наименование юридического лица:

ОБЩЕСТВО С ОГРАНИЧЕННОЙ ОТВЕТСТВЕННОСТЬЮ "МАГИСТРАЛЬ"

Идентификационный номер налогоплательщика (ИНН): 4250007454

Код причины постановки на учет (КПП): 425001001

Основным видом деятельности, который является преобладающим и имеет приоритетное значение для организации, является торговля оптовая автомобильными деталями, узлами и принадлежностями, кроме деятельности агентов (ОКВЭД 45.31.1).

2. Анализ финансового положения

2.1. Структура имущества и источники его формирования

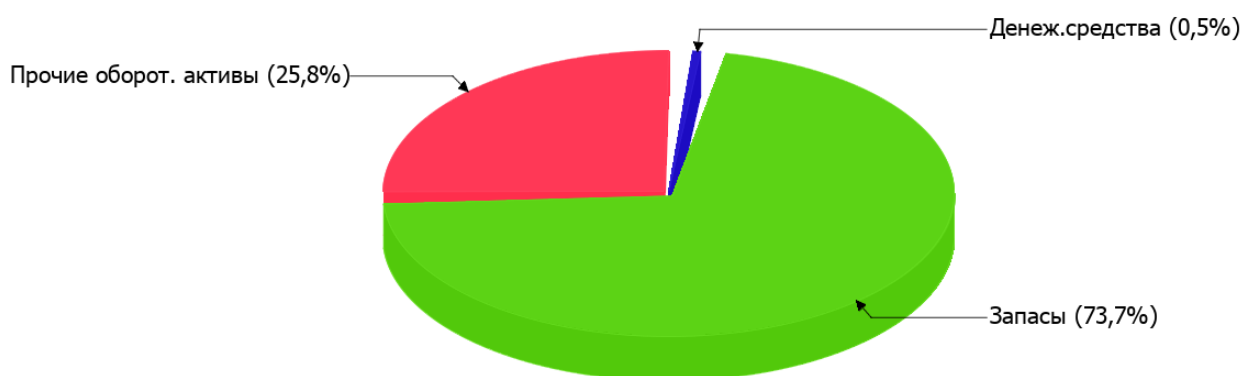
Показатель	Значение показателя				Изменение за анализируемый период	
	в тыс. руб.		в % к валюте баланса		тыс. руб. (гр.3- гр.2)	± % ((гр.3- гр.2) : гр.2)
	31.12.2021	31.12.2022	на начало анализируемого периода (31.12.2021)	на конец анализируемого периода (31.12.2022)		
Актив						
Внеоборотные активы	–	–	–	–	–	–
Оборотные	24 157	29 946	100	100	+5 789	+24
Пассив						
Собственный капитал	10	10	<0,1	<0,1	–	–
Долгосрочные обязательства	23 774	27 574	98,4	92,1	+3 800	+16
Краткосрочные обязательства	373	2 362	1,5	7,9	+1 989	+6,3 раза
Валюта баланса	24 157	29 946	100	100	+5 789	+24

* Без доходов будущих периодов, включенных в собственный капитал.

Соотношение основных качественных групп активов организации на последний день анализируемого периода характеризуется отсутствием внеоборотных средств при 100% текущих активов. Активы организации за весь период увеличились на 5 789 тыс. руб. (на 24%). Хотя имел место рост активов, собственный капитал остался неизменным, что говорит об ухудшении имущественного положения организации.

Структура активов организации в разрезе основных групп представлена ниже на диаграмме:

Структура активов организации на 31 декабря 2022 г.



Рост величины активов организации связан, главным образом, с ростом следующих позиций актива бухгалтерского баланса (в скобках указана доля изменения статьи в общей сумме всех положительно изменившихся статей):

- финансовые и другие оборотные активы – **3 861** тыс. руб. (**66,7%**)
- запасы – **1 829** тыс. руб. (**31,6%**)

Одновременно, в пассиве баланса прирост наблюдается по строкам:

- другие долгосрочные обязательства – **3 800** тыс. руб. (**65,6%**)
- кредиторская задолженность – **1 989** тыс. руб. (**34,4%**)

за год изменения собственного капитала не произошло, значение составило **10** тыс. руб.

2.2. Оценка стоимости чистых активов организации

Показатель	Значение показателя				Изменение	
	в тыс. руб.		в % к валюте баланса		тыс. руб. (гр.3-гр.2)	± % ((гр.3-гр.2) : гр.2)
	31.12.2021	31.12.2022	на начало анализируемого периода (31.12.2021)	на конец анализируемого периода (31.12.2022)		
1. Чистые активы	10	10	<0,1	<0,1	–	–

Имеющаяся величина чистых активов положительно характеризует финансовое положение, полностью удовлетворяя требованиям нормативных актов к величине чистых активов организации.

2.3. Анализ финансовой устойчивости организации

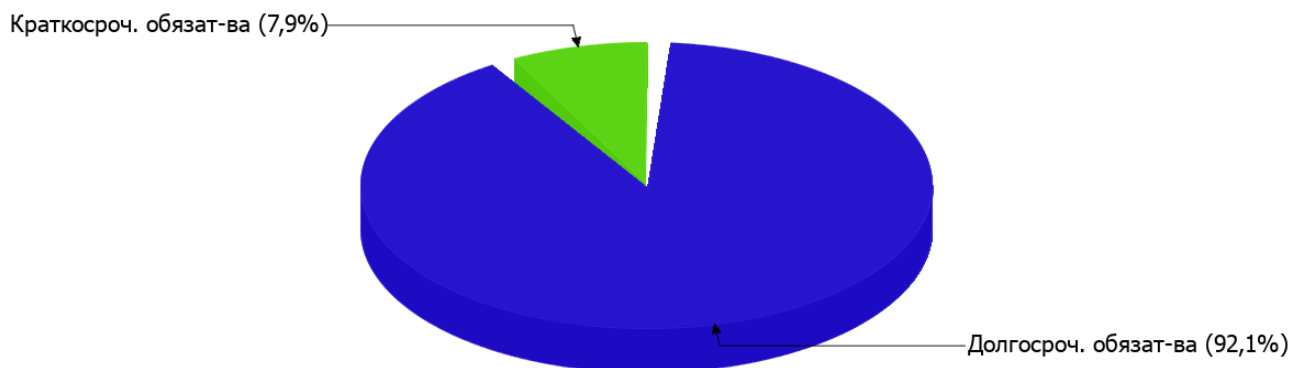
2.3.1. Основные показатели финансовой устойчивости организации

Показатель	Значение показателя		Изменение показателя (гр.3-гр.2)	Описание показателя и его нормативное значение
	31.12.2021	31.12.2022		
Коэффициент автономии	<0,01	<0,01	–	Отношение собственного капитала к общей сумме капитала. нормальное значение для данной отрасли: не менее 0,4 (оптимальное 0,5-0,7).
Коэффициент обеспеченности собственными оборотными средствами	<0,01	<0,01	–	Отношение собственных оборотных средств к оборотным активам. нормальное значение: 0,1 и более.
Коэффициент покрытия инвестиций	0,98	0,92	-0,06	Отношение собственного капитала и долгосрочных обязательств к общей сумме капитала. нормальное значение для данной отрасли: не менее 0,7.
Коэффициент обеспеченности запасов	<0,01	<0,01	–	Отношение собственных оборотных средств к стоимости запасов. нормальное значение: не менее 0,5.
Коэффициент краткосрочной задолженности	0,02	0,08	+0,06	Отношение краткосрочной задолженности к общей сумме задолженности.

Коэффициент автономии организации по состоянию на 31.12.2022 составил <0,01. Полученное значение показывает, что ввиду недостатка собственного капитала (<1% от общего капитала) организация в значительной степени зависит от кредиторов. коэффициент автономии за весь анализируемый период практически не претерпел изменений, снизившись всего менее чем на 0,01.

Ниже на диаграмме наглядно представлено соотношение собственного и заемного капитала организации: При этом необходимо отметить, что собственный капитал на диаграмме не отражен, поскольку имеет незначительную долю (менее 0,1%).

Структура капитала организации на 31 декабря 2022 г.



коэффициент обеспеченности собственными оборотными средствами на 31 декабря 2022 г. был практически нулевой. коэффициент обеспеченности собственными оборотными средствами за год несколько уменьшился. по состоянию на 31.12.2022 значение коэффициента не соответствует нормативному значению.

коэффициент покрытия инвестиций за год заметно уменьшился до **0,92** (на **0,06**). Значение коэффициента на 31.12.2022 вполне соответствует норме (доля собственного капитала и долгосрочных обязательств в общей сумме капитала организации составляет **92%**).

коэффициент обеспеченности материальных запасов на 31 декабря 2022 г. был практически нулевой. за год наблюдалось незначительное снижение коэффициента обеспеченности материальных запасов (уменьшение менее чем на **0,01**). на 31 декабря 2022 г. значение коэффициента обеспеченности материальных запасов соответствует норме.

По коэффициенту краткосрочной задолженности видно, что величина долгосрочной кредиторской задолженности организации значительно превосходит величину краткосрочной задолженности (92,1% и 7,9% соответственно). При этом за весь анализируемый период доля краткосрочной задолженности выросла на 6,3%.

2.4. Ликвидность

Показатель ликвидности	Значение показателя		Изменение показателя (гр.3 - гр.2)	Расчет, рекомендованное значение
	31.12.2021	31.12.2022		
Коэффициент текущей (общей) ликвидности	64,76	12,68	-52,08	Отношение текущих активов к краткосрочным обязательствам. нормальное значение для данной отрасли: 1,8 и более.
Коэффициент абсолютной ликвидности	0,12	0,06	-0,06	Отношение денежных средств и их эквивалентов к краткосрочным обязательствам. нормальное значение: не менее 0,2.

[На конец периода] коэффициент текущей ликвидности имеет значение, соответствующее норме (**12,68** при нормативном значении 1,8). В тоже время за весь рассматриваемый период коэффициент текущей ликвидности снизился на **-52,08**.

Коэффициент абсолютной ликвидности имеет значение ниже нормы (**0,06**). При этом нужно обратить внимание на имевшее место за год негативное изменение – коэффициент снизился на **-0,06**.

3. Анализ эффективности деятельности организации

3.1. Обзор результатов деятельности

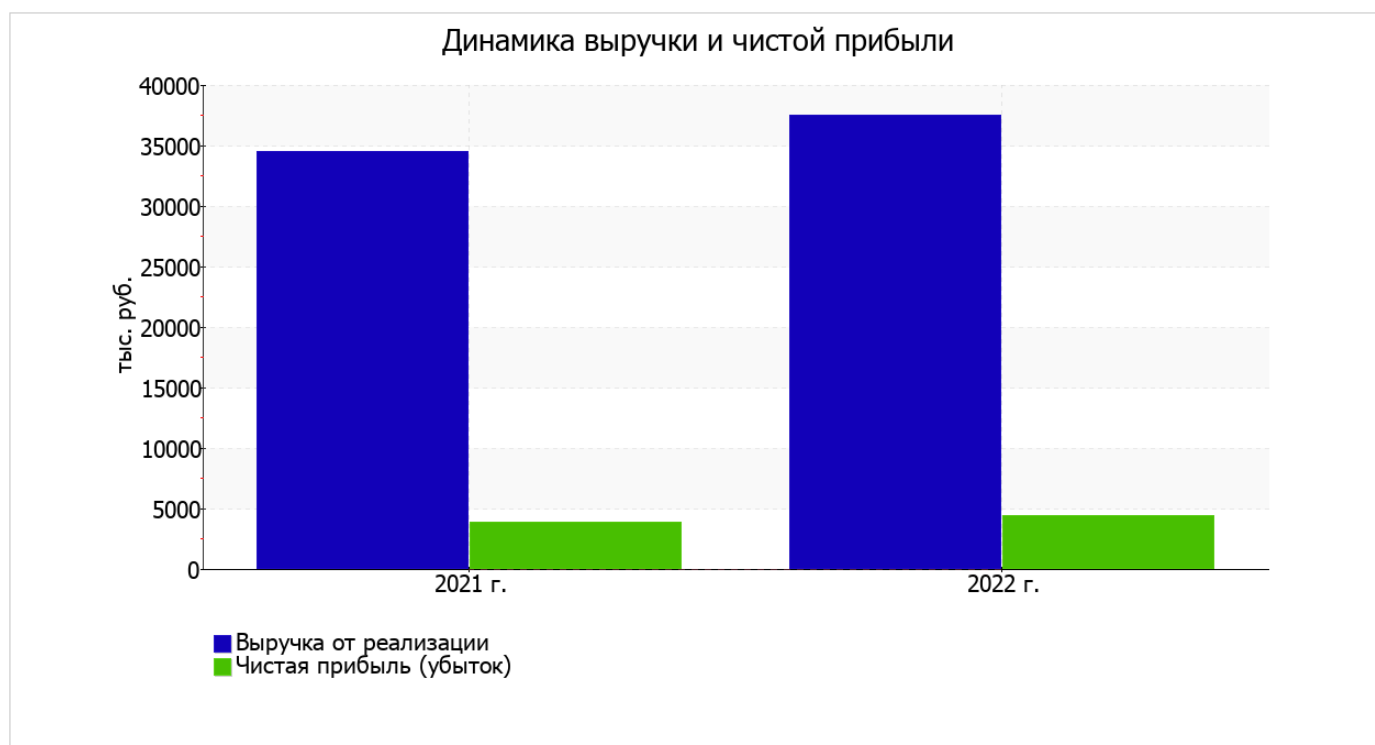
Основные финансовые результаты деятельности ОБЩЕСТВО С ОГРАНИЧЕННОЙ ОТВЕТСТВЕННОСТЬЮ "МАГИСТРАЛЬ" за весь рассматриваемый период приведены ниже в таблице.

Как видно из "Отчета о финансовых результатах", за год организация получила прибыль от продаж в размере **4 922** тыс. руб., что составило 13,1% от выручки. По сравнению с аналогичным периодом прошлого года прибыль от продаж выросла на **1 176** тыс. руб., или на **31,4%**.

По сравнению с прошлым периодом в текущем выросла как выручка от продаж, так и расходы по обычной деятельности (на **2 963** и **1 787** тыс. руб. соответственно). Причем в процентном отношении изменение выручки (**+8,6%**) опережает изменение расходов (**+5,8%**)

Показатель	Значение показателя, тыс. руб.		Изменение показателя		Средне- годовая величина, тыс. руб.
	2021 г.	2022 г.	тыс. руб. (гр.3 - гр.2)	± % ((3-2) : 2)	
1. Выручка	34 515	37 478	+2 963	+8,6	35 997
2. Расходы по обычным видам деятельности	30 769	32 556	+1 787	+5,8	31 663
3. Прибыль (убыток) от продаж (1-2)	3 746	4 922	+1 176	+31,4	4 334
4. Прочие доходы и расходы, кроме процентов к уплате	77	258	+181	+3,4 раза	168
5. ЕВІТ (прибыль до уплаты процентов и налогов) (3+4)	3 823	5 180	+1 357	+35,5	4 502
6. Проценты к уплате	–	–	–	–	–
7. Налоги на прибыль (доходы)	-1	-791	-790	↓	-396
8. Чистая прибыль (убыток) (5-6-7)	3 824	4 389	+565	+14,8	4 107

Ниже на графике наглядно представлено изменение выручки и прибыли ОБЩЕСТВО С ОГРАНИЧЕННОЙ ОТВЕТСТВЕННОСТЬЮ "МАГИСТРАЛЬ" в течение всего анализируемого периода.



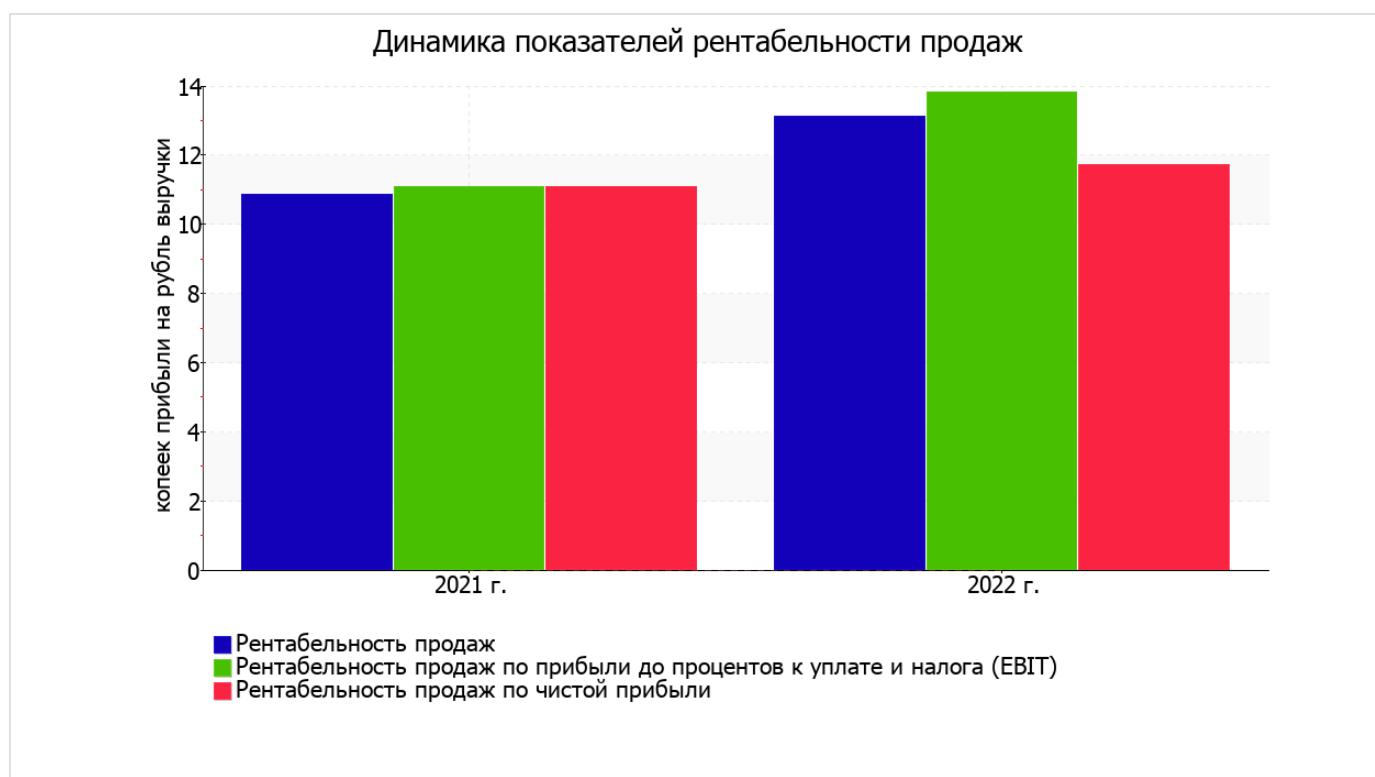
3.2. Анализ рентабельности

Показатели рентабельности	Значения показателя (в %, или в копейках с рубля)		Изменение показателя	
	2021 г.	2022 г.	коп., (гр.3 - гр.2)	± % ((3-2) : 2)
1. Рентабельность продаж (величина прибыли от продаж в каждом рубле выручки). нормальное значение: 4% и более.	10,9	13,1	+2,2	+21
2. Рентабельность продаж по ЕВІТ (величина прибыли от продаж до уплаты процентов и налогов в каждом рубле выручки).	11,1	13,8	+2,7	+24,8
3. Рентабельность продаж по чистой прибыли (величина чистой прибыли в каждом рубле выручки). нормальное значение: 2% и более.	11,1	11,7	+0,6	+5,7

[За последний период] организация получила прибыль как от продаж, так и в целом от финансово-хозяйственной деятельности, что и обусловило положительные значения всех трех представленных в таблице показателей рентабельности.

прибыль от продаж в анализируемом периоде составляет **13,1%** от полученной выручки. При этом имеет место рост рентабельности продаж по сравнению с данным показателем за такой же период прошлого года (**+2,2%**).

Рентабельность, рассчитанная как отношение прибыли до налогообложения и процентных расходов (ЕВІТ) к выручке организации, за период 01.01–31.12.2022 составила **13,8%**. То есть в каждом рубле выручки организации содержалось **13,8** коп. прибыли до налогообложения и процентов к уплате.



Далее в таблице представлены три основных показателя, характеризующие рентабельность использования вложенного в предпринимательскую деятельность капитала.

Показатель рентабельности	Значение показателя, %	Расчет показателя
	2022 г.	
Рентабельность собственного капитала (ROE)	43 890,0	Отношение чистой прибыли к средней величине собственного капитала. нормальное значение для данной отрасли: не менее 17%.
Рентабельность активов (ROA)	16,2	Отношение чистой прибыли к средней стоимости активов. нормальное значение для данной отрасли: 5% и более.
Прибыль на задействованный капитал (ROCE)	20,2	Отношение прибыли до уплаты процентов и налогов (ЕВІТ) к собственному капиталу и долгосрочным обязательствам.

[За последний период] каждый рубль собственного капитала ОБЩЕСТВО С ОГРАНИЧЕННОЙ ОТВЕТСТВЕННОСТЬЮ "МАГИСТРАЛЬ" принес чистую прибыль в размере 438,9 руб.

за последний год значение рентабельности активов, равное 16,2%, можно характеризовать как исключительно хорошее.

3.3. Расчет показателей деловой активности (оборачиваемости)

Далее в таблице рассчитаны показатели оборачиваемости ряда активов, характеризующие скорость возврата вложенных в предпринимательскую деятельность средств, а также показатель оборачиваемости кредиторской задолженности при расчетах с поставщиками и подрядчиками.

Показатель оборачиваемости	Значение в днях	Коэфф. 2022 г.
	2022 г.	
Оборачиваемость оборотных средств (отношение средней величины оборотных активов к среднедневной выручке*; нормальное значение для данной отрасли: не более 120 дн.)	263	1,4
Оборачиваемость запасов (отношение средней стоимости запасов к среднедневной себестоимости проданных товаров; нормальное значение для данной отрасли: 29 и менее дн.)	–	–
Оборачиваемость кредиторской задолженности (отношение средней величины кредиторской задолженности к среднедневной выручке)	13	27,4
Оборачиваемость активов (отношение средней стоимости активов к среднедневной выручке; нормальное значение для данной отрасли: не более 140 дн.)	263	1,4
Оборачиваемость собственного капитала (отношение средней величины собственного капитала к среднедневной выручке)	<1	3 747,8

* Приведен расчет показателя в днях. Значение коэффициента равно отношению 365 к значению показателя в днях.

Оборачиваемость активов за весь анализируемый период показывает, что организация получает выручку, равную сумме всех имеющихся активов за 263 календарных дня.

4. Выводы по результатам анализа

Ниже обобщены ключевые финансовые показатели ОБЩЕСТВО С ОГРАНИЧЕННОЙ ОТВЕТСТВЕННОСТЬЮ "МАГИСТРАЛЬ" за весь рассматриваемый период

Показатели финансового положения и результатов деятельности организации, имеющие исключительно хорошие значения:

- чистые активы превышают уставный капитал;
- коэффициент текущей (общей) ликвидности полностью соответствует нормальному значению;
- отличная рентабельность активов (16,2% за 2022 год);
- рост рентабельности продаж (+2,2 процентных пункта от рентабельности 10,9% за аналогичный период года, предшествующего отчётному);
- коэффициент покрытия инвестиций полностью соответствует норме (доля собственного капитала и долгосрочных обязательств составляет 92% от общего капитала организации);
- за период с 01.01.2022 по 31.12.2022 получена прибыль от продаж (4 922 тыс. руб.), причем наблюдалась положительная динамика по сравнению с аналогичным периодом прошлого года (+1 176 тыс. руб.);
- прибыль от финансово-хозяйственной деятельности за последний год составила 4 389 тыс. руб. (+565 тыс. руб. по сравнению с аналогичным периодом прошлого года);
- рост прибыли до процентов к уплате и налогообложения (ЕВИТ) на рубль выручки организации (+2,7 коп. к 11,1 коп. с рубля выручки за аналогичный период прошлого года (01.01–31.12.2021)).

Показатели финансового положения организации, имеющие неудовлетворительные значения:

- низкая величина собственного капитала относительно общей величины активов (<1%);
- коэффициент обеспеченности собственными оборотными средствами имеет неудовлетворительное значение (менее 0,01);
- ниже нормального значение коэффициент абсолютной ликвидности;
- уменьшение собственного капитала организации при том что, активы ОБЩЕСТВО С ОГРАНИЧЕННОЙ ОТВЕТСТВЕННОСТЬЮ "МАГИСТРАЛЬ" увеличились на 5 789 тыс. руб. (на 24%).

Положительно финансовое положение организации характеризует следующий показатель – нормальная финансовая устойчивость по величине собственных оборотных средств.

Анализ основных показателей свидетельствует о положительном финансовом состоянии ОБЩЕСТВО С ОГРАНИЧЕННОЙ ОТВЕТСТВЕННОСТЬЮ "МАГИСТРАЛЬ", возможности отвечать по своим обязательствам. Финансовое состояние организации позволяют использовать не только внутренние ресурсы, но и привлекать заемные средства.