

# Пояснительная записка к бухгалтерской отчетности

## 1. Сведения об организации

Наименование юридического лица:

ОБЩЕСТВО С ОГРАНИЧЕННОЙ ОТВЕТСТВЕННОСТЬЮ "ОЛИМПИА 2014"

Идентификационный номер налогоплательщика (ИНН): 7327071394

Код причины постановки на учет (КПП): 732701001

Основным видом деятельности, который является преобладающим и имеет приоритетное значение для организации, является аренда и управление собственным или арендованным недвижимым имуществом (ОКВЭД 68.20).

## 2. Анализ финансового положения ОБЩЕСТВО С ОГРАНИЧЕННОЙ ОТВЕТСТВЕННОСТЬЮ "ОЛИМПИА 2014"

### 2.1. Структура имущества и источники его формирования

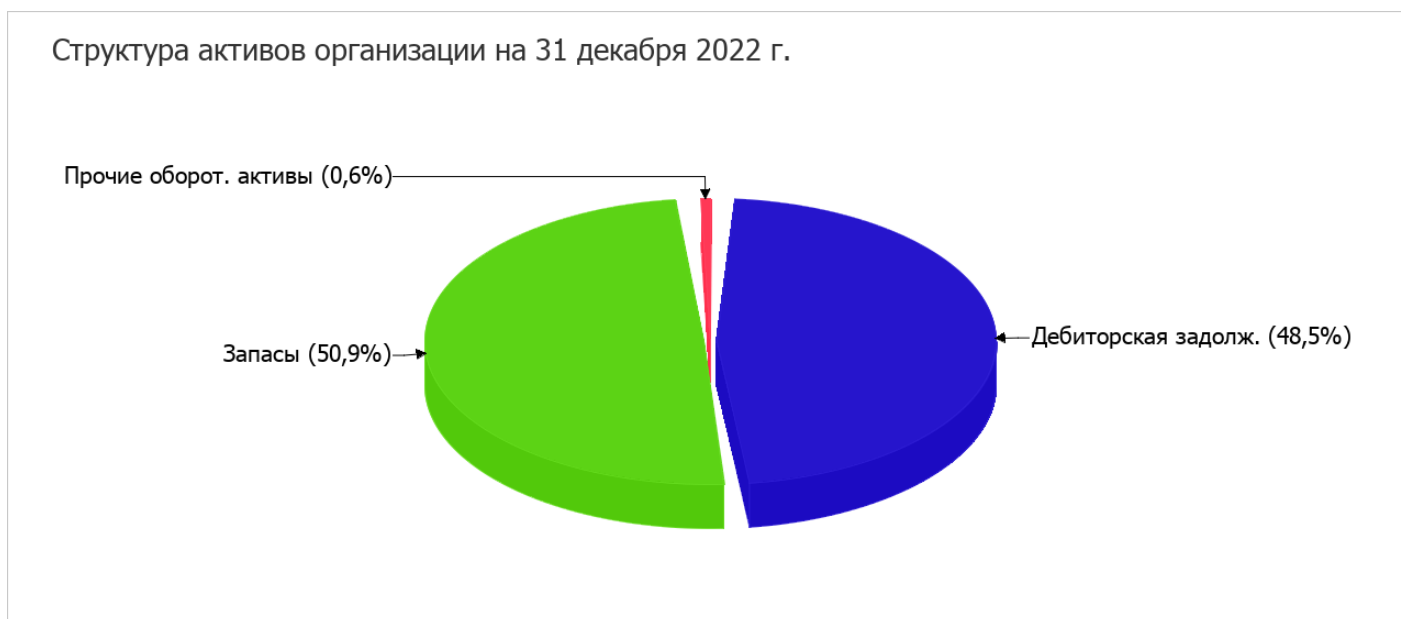
Показатель	Значение показателя				Изменение за анализируемый период	
	в тыс. руб.		в % к валюте баланса		тыс. руб. (гр.3- гр.2)	± % ((гр.3- гр.2) : гр.2)
	31.12.2021	31.12.2022	на начало анализируемого периода (31.12.2021)	на конец анализируемого периода (31.12.2022)		
<b>Актив</b>						
1. Внеоборотные активы	-	-	-	-	-	-
в том числе: основные средства	-	-	-	-	-	-
нематериальные активы	-	-	-	-	-	-
2. Оборотные, всего	7 608	6 362	100	100	-1 246	-16,4
в том числе: запасы	4 733	3 236	62,2	50,9	-1 497	-31,6
дебиторская задолженность	2 385	3 088	31,3	48,5	+703	+29,5
денежные средства и краткосрочные финансовые вложения	26	14	0,3	0,2	-12	-46,2
<b>Пассив</b>						
1. Собственный капитал	305	305	4	4,8	-	-
2. Долгосрочные обязательства, всего	3 371	3 670	44,3	57,7	+299	+8,9
в том числе: заемные средства	3 371	3 670	44,3	57,7	+299	+8,9

Показатель	Значение показателя				Изменение за анализируемый период	
	в тыс. руб.		в % к валюте баланса		тыс. руб. (гр.3- гр.2)	± % ((гр.3- гр.2) : гр.2)
	31.12.2021	31.12.2022	на начало анализируемого периода (31.12.2021)	на конец анализируемого периода (31.12.2022)		
3. Краткосрочные обязательства*, всего	3 932	2 387	51,7	37,5	-1 545	-39,3
в том числе: заемные средства	-	-	-	-	-	-
Валюта баланса	7 608	6 362	100	100	-1 246	-16,4

\* Без доходов будущих периодов, возникших в связи с безвозмездным получением имущества и государственной помощи, включенных в собственный капитал.

Соотношение основных качественных групп активов организации на 31.12.2022 характеризуется отсутствием внеоборотных средств при 100% текущих активов. Активы организации за весь период уменьшились на 1 246 тыс. руб. (на 16,4%). Хотя имело место уменьшение активов, собственный капитал остался неизменным, что говорит об ухудшении имущественного положения организации.

На диаграмме ниже представлена структура активов организации в разрезе основных групп:



Снижение величины активов организации связано, в основном, со снижением следующих позиций актива бухгалтерского баланса (в скобках указана доля изменения статьи в общей сумме всех отрицательно изменившихся статей):

- запасы – 1 497 тыс. руб. (76,8%)
- налог на добавленную стоимость по приобретенным ценностям – 440 тыс. руб. (22,6%)

Одновременно, в пассиве баланса снижение произошло по строке "кредиторская задолженность" (-1 545 тыс. руб., или 100% вклада в снижение пассивов организации за весь анализируемый период).

Среди положительно изменившихся статей баланса можно выделить "дебиторская задолженность" в активе и "долгосрочные заемные средства" в пассиве (+703 тыс. руб. и +299 тыс. руб. соответственно).

значение собственного капитала на последний день анализируемого периода (31.12.2022) составило 305 тыс. руб., сохранив такое же значение, как на 31.12.2021.

## 2.2. Чистые активы организации

Показатель	Значение показателя				Изменение	
	в тыс. руб.		в % к валюте баланса		тыс. руб. (гр.3- гр.2)	± % ((гр.3- гр.2) : гр.2)
	31.12.2021	31.12.2022	на начало анализируемого периода (31.12.2021)	на конец анализируемого периода (31.12.2022)		
1. Чистые активы	305	305	4	4,8	-	-
2. Уставный капитал	10	10	0,1	0,2	-	-
3. Превышение чистых активов над уставным капиталом (стр.1-стр.2)	295	295	3,9	4,6	-	-

Чистые активы организации на 31.12.2022 намного (в 30,5 раза) превышают уставный капитал. Данное соотношение положительно характеризует финансовое положение, полностью удовлетворяя требованиям нормативных актов к величине чистых активов организации.

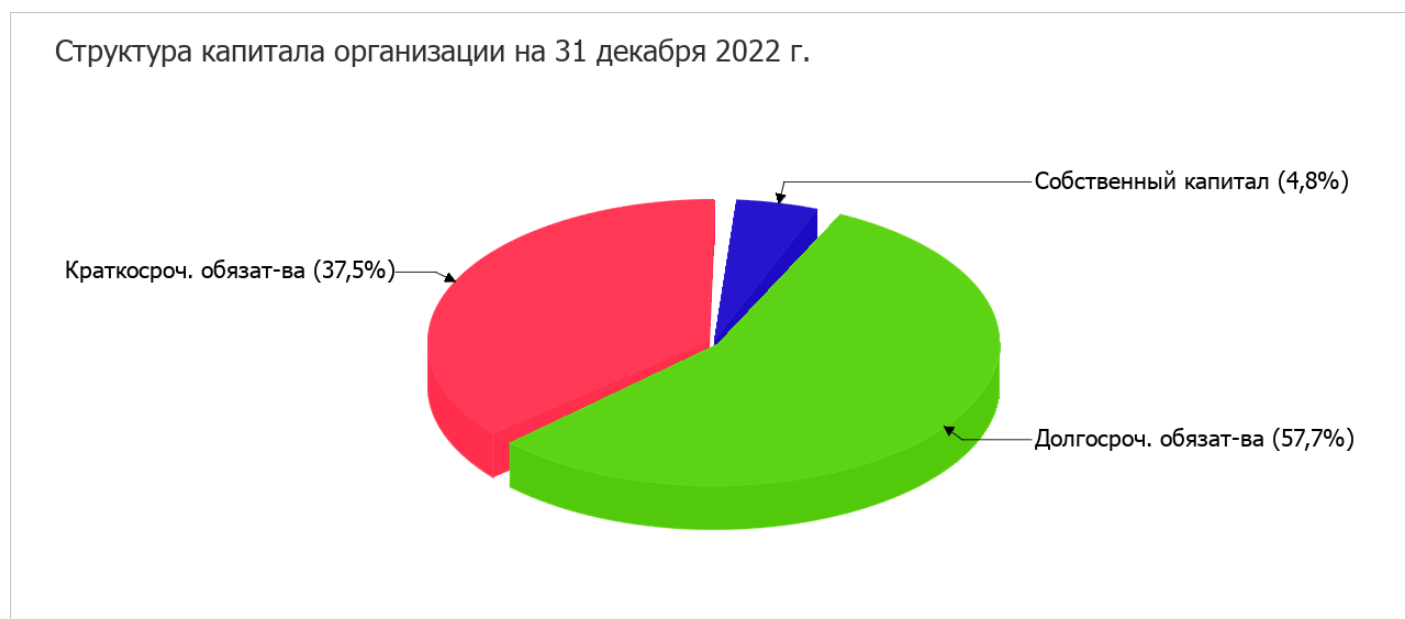
## 2.3. Анализ финансовой устойчивости организации

### 2.3.1. Основные показатели финансовой устойчивости организации

Показатель	Значение показателя		Изменение показателя (гр.3-гр.2)	Описание показателя и его нормативное значение
	31.12.2021	31.12.2022		
Коэффициент автономии	0,04	0,05	+0,01	Отношение собственного капитала к общей сумме капитала. нормальное значение для данной отрасли: 0,55 и более (оптимальное 0,65-0,75).
Коэффициент обеспеченности собственными оборотными средствами	0,04	0,05	+0,01	Отношение собственных оборотных средств к оборотным активам. нормальное значение: 0,1 и более.
Коэффициент покрытия инвестиций	0,48	0,62	+0,14	Отношение собственного капитала и долгосрочных обязательств к общей сумме капитала. нормальное значение для данной отрасли: 0,8 и более.
Коэффициент маневренности собственного капитала	1	1	-	Отношение собственных оборотных средств к источникам собственных средств. нормальное значение: 0,1 и более.
Коэффициент обеспеченности запасов	0,06	0,09	+0,03	Отношение собственных оборотных средств к стоимости запасов. нормальное значение: 0,5 и более.
Коэффициент краткосрочной задолженности	0,54	0,39	-0,15	Отношение краткосрочной задолженности к общей сумме задолженности.

Коэффициент автономии организации на 31.12.2022 составил **0,05**. Данный коэффициент характеризует степень зависимости организации от заемного капитала. Полученное здесь значение свидетельствует о ее значительной зависимости от кредиторов по причине недостатка собственного капитала. коэффициент автономии в течение анализируемого периода увеличился на **0,01**.

Наглядно структура капитала организации представлена ниже на диаграмме:



за весь анализируемый период имел место заметный рост коэффициента обеспеченности собственными оборотными средствами до **0,05 (+0,01)**. по состоянию на 31.12.2022 значение коэффициента является неудовлетворительным.

коэффициент покрытия инвестиций за весь рассматриваемый период увеличился с **0,48** до **0,62** (т. е. на **0,14**). Значение коэффициента на 31 декабря 2022 г. ниже нормативного значения.

коэффициент обеспеченности материальных запасов за весь рассматриваемый период значительно вырос (на **0,03**), составив **0,09**. коэффициент обеспеченности материальных запасов на 31.12.2022 имеет неудовлетворительное значение.

По коэффициенту краткосрочной задолженности видно, что на 31 декабря 2022 г. доля краткосрочной задолженности в общих долгах организации составляет 39,4%. При этом за последний год доля краткосрочной задолженности уменьшилась на 14,4%.

## 2.4. Ликвидность

Показатель ликвидности	Значение показателя		Изменение показателя (гр.3 - гр.2)	Расчет, рекомендованное значение
	31.12.2021	31.12.2022		
1. Коэффициент текущей (общей) ликвидности	<b>1,93</b>	<b>2,67</b>	<b>+0,74</b>	Отношение текущих активов к краткосрочным обязательствам. нормальное значение: 2 и более.
2. Коэффициент быстрой (промежуточной) ликвидности	<b>0,61</b>	<b>1,3</b>	<b>+0,69</b>	Отношение ликвидных активов к краткосрочным обязательствам. нормальное значение: 1 и более.
3. Коэффициент абсолютной ликвидности	<b>0,01</b>	<b>0,01</b>	–	Отношение высоколиквидных активов к краткосрочным обязательствам. нормальное значение: не менее 0,2.

[На конец периода] при норме 2 коэффициент текущей (общей) ликвидности имеет значение 2,67. При этом в течение анализируемого периода коэффициент вырос на 0,74.

Значение коэффициента быстрой (промежуточной) ликвидности также соответствует норме – 1,3 при норме 1. Это свидетельствует о достаточности ликвидных активов (т. е. наличности и других активов, которые можно легко обратить в денежные средства) для погашения краткосрочной кредиторской задолженности.

Третий из коэффициентов, характеризующий способность организации погасить всю или часть краткосрочной задолженности за счет денежных средств и краткосрочных финансовых вложений, имеет значение (0,01) ниже допустимого предела (норма: 0,2). При этом с начала период коэффициент остался неизменным.

### 3. Анализ эффективности деятельности организации

#### 3.1. Обзор результатов деятельности

В приведенной ниже таблице обобщены основные финансовые результаты деятельности ОБЩЕСТВО С ОГРАНИЧЕННОЙ ОТВЕТСТВЕННОСТЬЮ "ОЛИМПИА 2014" за весь рассматриваемый период и аналогичный период прошлого года.

Как видно из "Отчета о финансовых результатах", за год организация получила ровно нулевой финансовый результат от продаж, что практически невозможно в реальных условиях и, скорее всего, свидетельствует о допущенных при составлении отчетности неточностях.

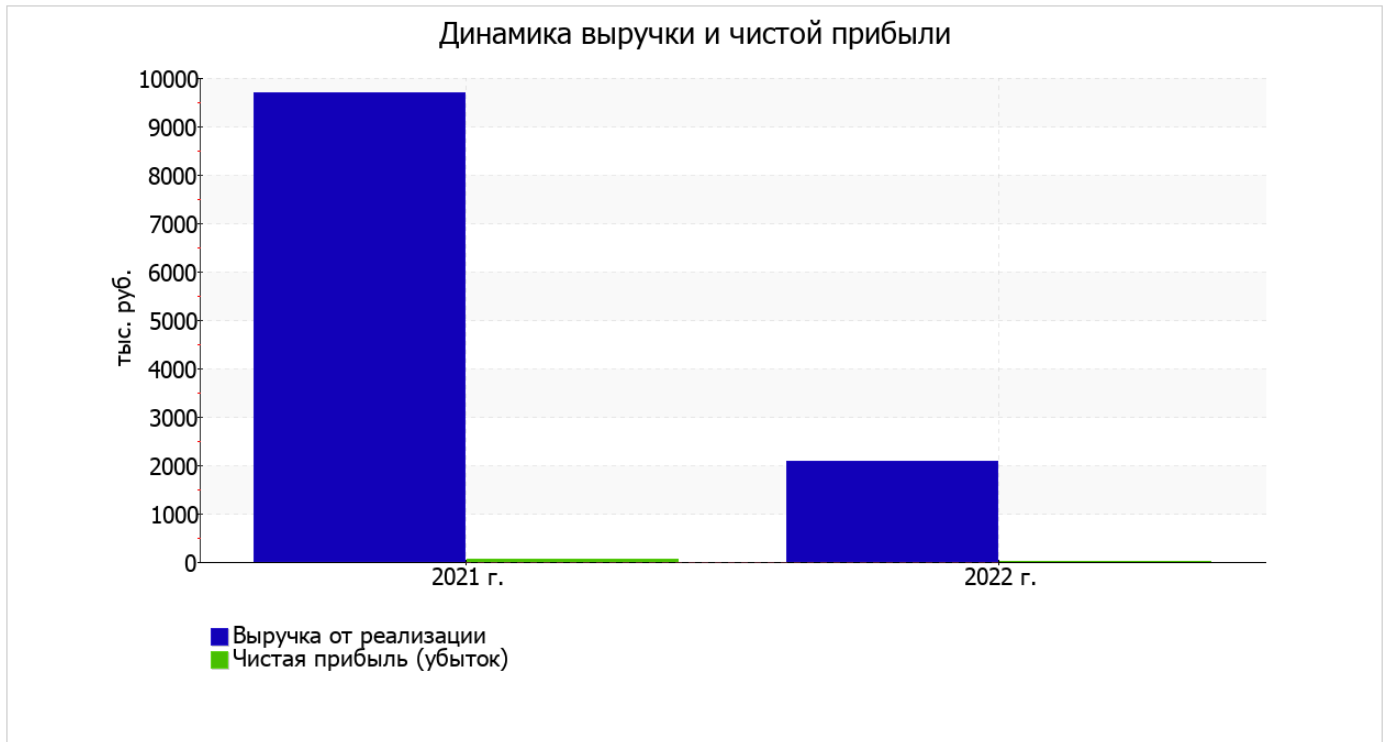
По сравнению с прошлым периодом в текущем уменьшилась как выручка от продаж, так и расходы по обычным видам деятельности (на 7 604 и 7 541 тыс. руб. соответственно).

Изучая расходы по обычным видам деятельности, следует отметить, что организация как и в прошлом году учитывала общехозяйственные (управленческие) расходы в качестве условно-постоянных, относя их по итогам отчетного периода на счет реализации.

В форме №2 строки прочих доходов и расходов не содержат данных показателей. Избежать расходов даже при отсутствии деятельности практически невозможно, поэтому возможны неточности в заполнении отчета.

Показатель	Значение показателя, тыс. руб.		Изменение показателя		Средне- годовая величина, тыс. руб.
	2021 г.	2022 г.	тыс. руб. (гр.3 - гр.2)	± % ((3-2) : 2)	
1. Выручка	9 690	2 086	-7 604	-78,5	5 888
2. Расходы по обычным видам деятельности	9 627	2 086	-7 541	-78,3	5 857
3. Прибыль (убыток) от продаж (1-2)	63	–	-63	-100	32
4. Прочие доходы и расходы, кроме процентов к уплате	–	–	–	–	–
5. ЕВІТ (прибыль до уплаты процентов и налогов) (3+4)	63	–	-63	-100	32
6. Проценты к уплате	–	–	–	–	–
7. Налог на прибыль, изменение налоговых активов и прочее	-13	–	+13	↑	-7
8. Чистая прибыль (убыток) (5-6+7)	50	–	-50	-100	25
Справочно: Совокупный финансовый результат периода	50	–	-50	-100	25
Изменение за период нераспределенной прибыли (непокрытого убытка) по данным бухгалтерского баланса (измен. стр. 1370)	x	–	x	x	x

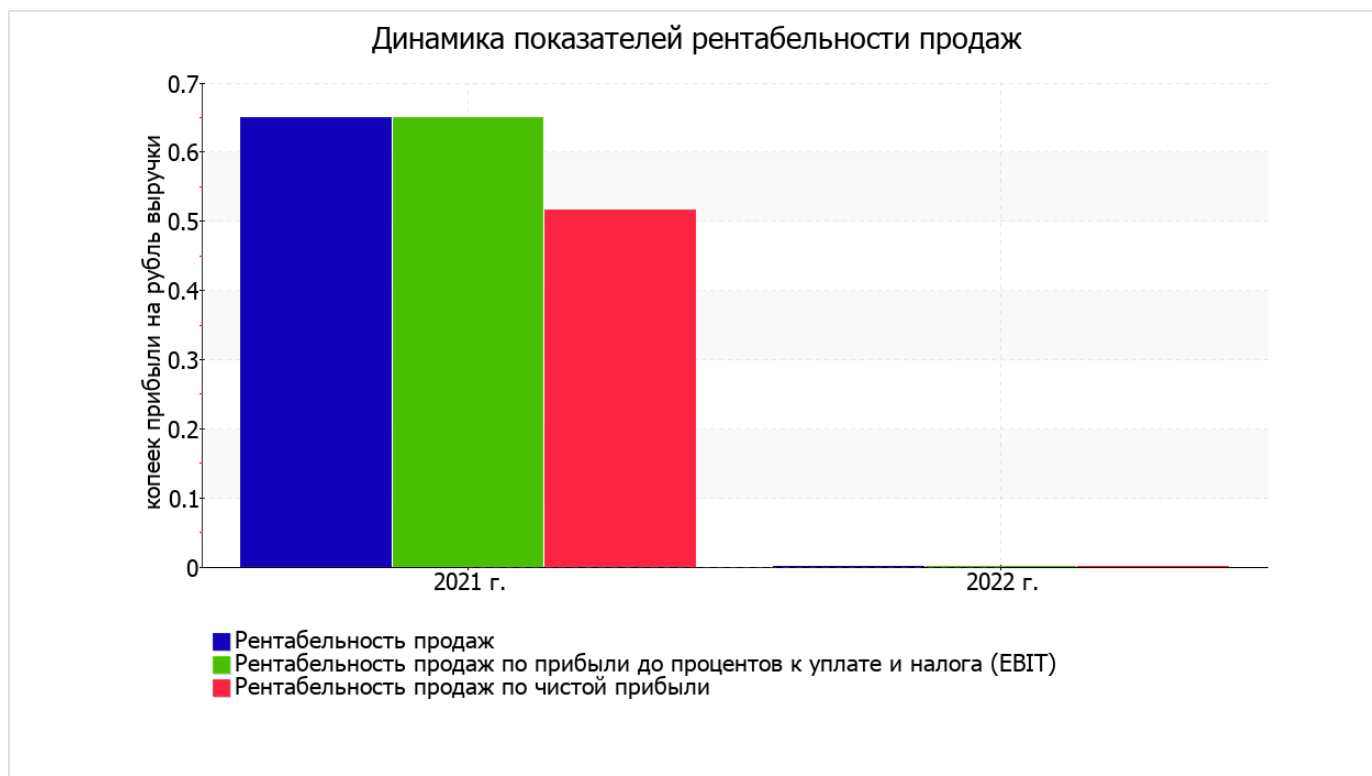
Ниже на графике наглядно представлено изменение выручки и прибыли ОБЩЕСТВО С ОГРАНИЧЕННОЙ ОТВЕТСТВЕННОСТЬЮ "ОЛИМПИА 2014" в течение всего анализируемого периода.



### 3.2. Анализ рентабельности

Показатели рентабельности	Значения показателя (в %, или в копейках с рубля)		Изменение показателя	
	2021 г.	2022 г.	коп., (гр.3 - гр.2)	± % ((3-2) : 2)
1. Рентабельность продаж (величина прибыли от продаж в каждом рубле выручки). нормальное значение для данной отрасли: не менее 13%.	0,7	–	-0,7	-100
2. Рентабельность продаж по ЕВИТ (величина прибыли от продаж до уплаты процентов и налогов в каждом рубле выручки).	0,7	–	-0,7	-100
3. Рентабельность продаж по чистой прибыли (величина чистой прибыли в каждом рубле выручки). нормальное значение для данной отрасли: 6% и более.	0,5	–	-0,5	-100

Показатель рентабельности, рассчитанный как отношение прибыли до процентов к уплате и налогообложения (ЕВИТ) к выручке организации, за период с 01.01.2022 по 31.12.2022 составил –%. То есть в каждом рубле выручки организации содержалось – коп. убытка до налогообложения и процентов к уплате.



Далее в таблице представлены три основных показателя, характеризующие рентабельность использования вложенного в предпринимательскую деятельность капитала.

Показатель рентабельности	Значение показателя, %	Расчет показателя
	2022 г.	
Рентабельность собственного капитала (ROE)	–	Отношение чистой прибыли к средней величине собственного капитала. нормальное значение для данной отрасли: не менее 14%.
Рентабельность активов (ROA)	–	Отношение чистой прибыли к средней стоимости активов. нормальное значение для данной отрасли: не менее 7%.
Прибыль на задействованный капитал (ROCE)	–	Отношение прибыли до уплаты процентов и налогов (ЕВИТ) к собственному капиталу и долгосрочным обязательствам.

[За последний период] каждый рубль собственного капитала ОБЩЕСТВО С ОГРАНИЧЕННОЙ ОТВЕТСТВЕННОСТЬЮ "ОЛИМПИА 2014" обеспечил убыток в размере – руб.

за период с 01.01.2022 по 31.12.2022 значение рентабельности активов (0) не удовлетворяет нормативному значению.

### 3.3. Деловая активность (оборачиваемость активов и обязательств)

Далее в таблице рассчитаны показатели оборачиваемости ряда активов, характеризующие скорость возврата вложенных в предпринимательскую деятельность средств, а также показатель оборачиваемости кредиторской задолженности при расчетах с поставщиками и подрядчиками.

Показатель оборачиваемости	Значение в днях	Коэфф. 2022 г.
	2022 г.	
Оборачиваемость оборотных средств (отношение средней величины оборотных активов к среднедневной выручке*; нормальное значение для данной отрасли: 153 и менее дн.)	1 222	0,3
Оборачиваемость запасов (отношение средней стоимости запасов к среднедневной себестоимости проданных товаров; нормальное значение для данной отрасли: не более 4 дн.)	697	0,5
Оборачиваемость дебиторской задолженности (отношение средней величины дебиторской задолженности к среднедневной выручке; нормальное значение для данной отрасли: 82 и менее дн.)	479	0,8
Оборачиваемость кредиторской задолженности (отношение средней величины кредиторской задолженности к среднедневной выручке)	553	0,7
Оборачиваемость активов (отношение средней стоимости активов к среднедневной выручке; нормальное значение для данной отрасли: 449 и менее дн.)	1 222	0,3
Оборачиваемость собственного капитала (отношение средней величины собственного капитала к среднедневной выручке)	53	6,8

\* Приведен расчет показателя в днях. Значение коэффициента равно отношению 365 к значению показателя в днях.

Данные об оборачиваемости активов за весь рассматриваемый период свидетельствуют о том, что общество получает выручку, равную сумме всех имеющихся активов за 1222 календарных дня. При этом требуется 697 дней, чтобы расходы организации по обычным видам деятельности составили величину среднегодового остатка материально-производственных запасов.

#### 4. Выводы по результатам анализа

По результатам проведенного анализа выделены и сгруппированы по качественному признаку основные показатели финансового положения и результатов деятельности ОБЩЕСТВО С ОГРАНИЧЕННОЙ ОТВЕТСТВЕННОСТЬЮ "ОЛИМПИА 2014" в течение анализируемого периода.

Анализ выявил следующие отрицательные показатели финансового положения и результатов деятельности организации:

- коэффициент автономии имеет неудовлетворительное значение (0,05);
- по состоянию на 31.12.2022 значение коэффициента обеспеченности собственными оборотными средствами (0,05) соответствует норме;
- недостаточная рентабельность активов (0% за 2022 год);
- отрицательная динамика изменения собственного капитала организации организации при том что, активы ОБЩЕСТВО С ОГРАНИЧЕННОЙ ОТВЕТСТВЕННОСТЬЮ "ОЛИМПИА 2014" уменьшились на 1 246 тыс. руб. (на 16,4%);
- коэффициент покрытия инвестиций ниже нормы (доля собственного капитала и долгосрочных обязательств составляет только 62% от общего капитала организации).

Следующие 3 показателя финансового положения организации имеют исключительно хорошие значения:

- чистые активы превышают уставный капитал;
- коэффициент текущей (общей) ликвидности полностью соответствует нормативному значению;
- коэффициент быстрой (промежуточной) ликвидности полностью соответствует нормальному значению.

Показатели финансового положения и результатов деятельности ОБЩЕСТВО С ОГРАНИЧЕННОЙ ОТВЕТСТВЕННОСТЬЮ "ОЛИМПИА 2014", имеющие нормальные или близкие к нормальным значения:

- не в полной мере соблюдается нормальное соотношение активов по степени ликвидности и обязательств по сроку погашения;
- финансовый результат от продаж за год равен нулю;
- чистая прибыль равна нулю..

Положительно финансовое положение организации характеризует следующий показатель – нормальная финансовая устойчивость по величине собственных оборотных средств.

В ходе анализа был получен лишь один показатель, имеющий критическое значение – значительно ниже нормативного значения коэффициент абсолютной ликвидности.

Проведенный анализ показывает, что финансовое состояние ОБЩЕСТВО С ОГРАНИЧЕННОЙ ОТВЕТСТВЕННОСТЬЮ "ОЛИМПИА 2014" не в полной мере соответствует общепринятым стандартам. Тем не менее, угроза банкротства организации не наблюдается, и имеются возможности для продолжения финансово-хозяйственной деятельности.