

Пояснительная записка к бухгалтерской отчетности

1. Сведения об организации

Наименование юридического лица:

АВТОНОМНАЯ НЕКОММЕРЧЕСКАЯ ОРГАНИЗАЦИЯ "КОМБИНАТ СОЦИАЛЬНОГО ПИТАНИЯ"

Идентификационный номер налогоплательщика (ИНН): 2365980183

Код причины постановки на учет (КПП): 236501001

Основным видом деятельности, который является преобладающим и имеет приоритетное значение для организации, является деятельность предприятий общественного питания по прочим видам организации питания (ОКВЭД 56.29).

2. Анализ финансового положения АВТОНОМНАЯ НЕКОММЕРЧЕСКАЯ ОРГАНИЗАЦИЯ "КОМБИНАТ СОЦИАЛЬНОГО ПИТАНИЯ"

2.1. Структура имущества и источники его формирования

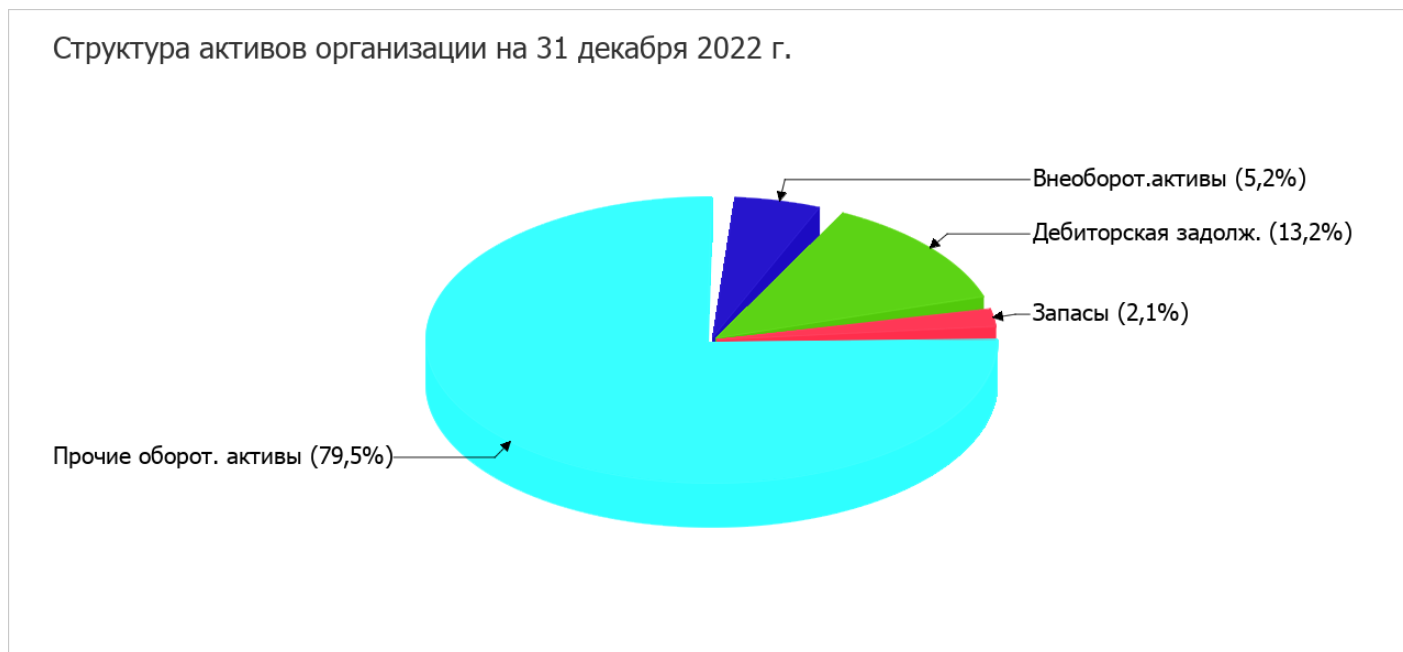
Показатель	Значение показателя				Изменение за анализируемый период	
	в тыс. руб.		в % к валюте баланса		тыс. руб. (гр.3- гр.2)	± % ((гр.3- гр.2) : гр.2)
	31.12.2021	31.12.2022	на начало анализируемого периода (31.12.2021)	на конец анализируемого периода (31.12.2022)		
Актив						
1. Внеоборотные активы	1 635	1 631	11,5	5,2	-4	-0,2
в том числе: основные средства	1 635	1 631	11,5	5,2	-4	-0,2
нематериальные активы	–	–	–	–	–	–
2. Оборотные, всего	12 578	29 870	88,5	94,8	+17 292	+137,5
в том числе: запасы	805	659	5,7	2,1	-146	-18,1
дебиторская задолженность	4 470	4 157	31,5	13,2	-313	-7
денежные средства и краткосрочные финансовые вложения	7 156	24 892	50,3	79	+17 736	+3,5 раза
Пассив						
1. Собственный капитал	–	–	–	–	–	–
Справочно: Чистые активы	-1 367	-7 495	-9,6	-23,8	-6 128	↓
2. Долгосрочные обязательства, всего	–	–	–	–	–	–
в том числе: заемные средства	–	–	–	–	–	–

Показатель	Значение показателя				Изменение за анализируемый период	
	в тыс. руб.		в % к валюте баланса		тыс. руб. (гр.3- гр.2)	± % ((гр.3- гр.2) : гр.2)
	31.12.2021	31.12.2022	на начало анализируемого периода (31.12.2021)	на конец анализируемого периода (31.12.2022)		
3. Краткосрочные обязательства*, всего	15 580	38 996	109,6	123,8	+23 416	+150,3
в том числе: заемные средства	–	–	–	–	–	–
Валюта баланса	14 213	31 501	100	100	+17 288	+121,6

* Без доходов будущих периодов, возникших в связи с безвозмездным получением имущества и государственной помощи, включенных в собственный капитал.

Активы на 31 декабря 2022 г. характеризуются большой долей (94,8%) текущих активов и незначительным процентом внеоборотных средств. Активы организации за последний год значительно увеличились (на 121,6%).

Наглядно соотношение основных групп активов организации представлено ниже на диаграмме:



Рост активов организации связан, главным образом, с ростом показателя по строке "денежные средства и денежные эквиваленты" на 17 736 тыс. руб. (или 99,9% вклада в прирост активов).

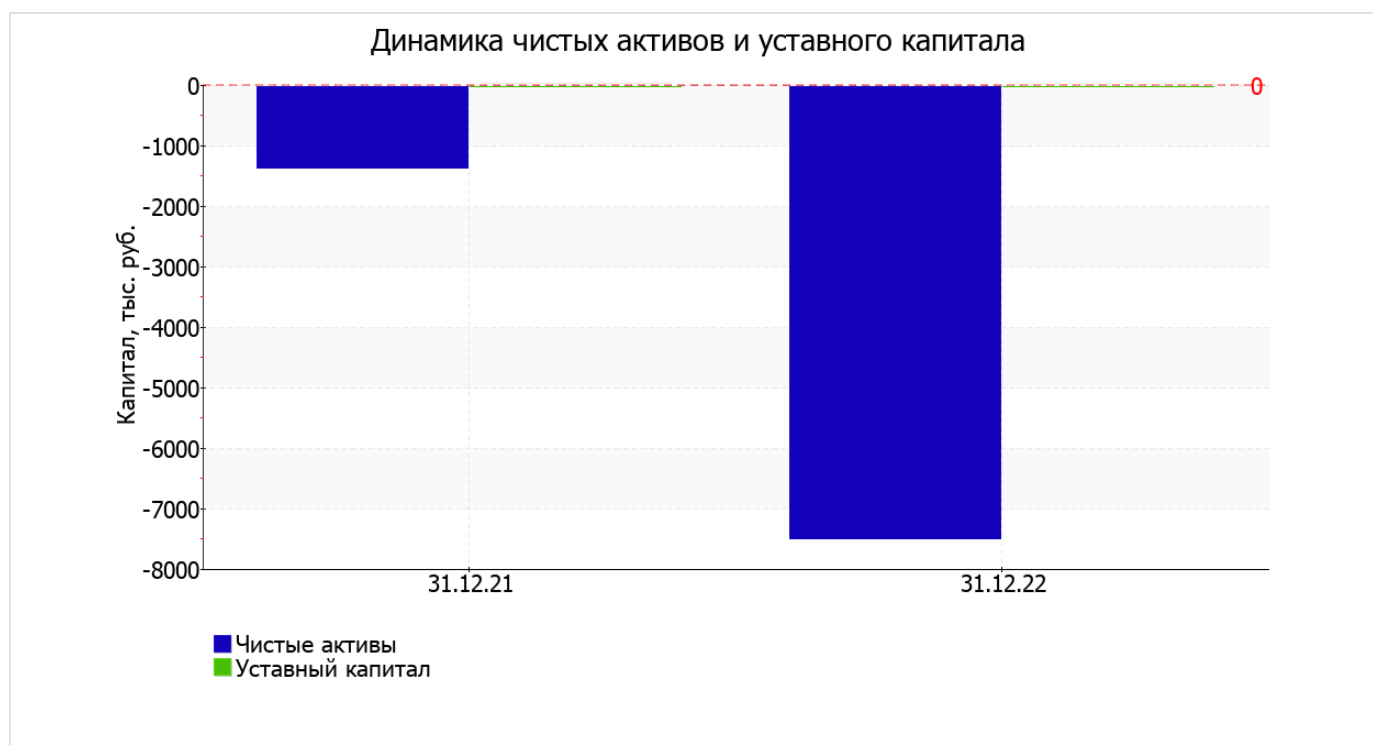
Одновременно, в пассиве баланса прирост произошел по строке "кредиторская задолженность" (+24 879 тыс. руб., или 100% вклада в прирост пассивов организации за весь рассматриваемый период).

Среди отрицательно изменившихся статей баланса можно выделить "дебиторская задолженность" в активе и "оценочные обязательства" в пассиве (-313 тыс. руб. и -1 463 тыс. руб. соответственно).

2.2. Чистые активы организации

Показатель	Значение показателя				Изменение	
	в тыс. руб.		в % к валюте баланса		тыс. руб. (гр.3-гр.2)	± % ((гр.3-гр.2) : гр.2)
	31.12.2021	31.12.2022	на начало анализируемого периода (31.12.2021)	на конец анализируемого периода (31.12.2022)		
1. Чистые активы	-1 367	-7 495	-9,6	-23,8	-6 128	↓
2. Уставный капитал	-	-	-	-	-	-
3. Превышение чистых активов над уставным капиталом (стр.1-стр.2)	-1 367	-7 495	-9,6	-23,8	-6 128	↓

[На конец периода] чистые активы АВТОНОМНАЯ НЕКОММЕРЧЕСКАЯ ОРГАНИЗАЦИЯ "КОМБИНАТ СОЦИАЛЬНОГО ПИТАНИЯ" составляют отрицательную величину. Отрицательная величина чистых активов негативно характеризует финансовое положение и не удовлетворяет требованиям нормативных актов к величине чистых активов организации. К тому же, определив текущее состояние показателя, следует отметить снижение чистых активов за год. То есть наблюдается одновременно и критическое положение на конец периода и ухудшение показателя в течение периода. Сохранение имевшей место тенденции может привести к крайне негативным последствиям. Наглядное изменение чистых активов и уставного капитала представлено на следующем графике.



2.3. Анализ финансовой устойчивости организации

2.3.1. Основные показатели финансовой устойчивости организации

Показатель	Значение показателя		Изменение показателя (гр.3-гр.2)	Описание показателя и его нормативное значение
	31.12.2021	31.12.2022		
Коэффициент автономии	0	0	–	Отношение собственного капитала к общей сумме капитала. нормальное значение: 0,45 и более (оптимальное 0,55-0,7).
Коэффициент обеспеченности собственными оборотными средствами	-0,13	-0,05	+0,08	Отношение собственных оборотных средств к оборотным активам. нормальное значение: 0,1 и более.
Коэффициент покрытия инвестиций	0	0	–	Отношение собственного капитала и долгосрочных обязательств к общей сумме капитала. нормальное значение: не менее 0,75.
Коэффициент маневренности собственного капитала	–	–	–	Отношение собственных оборотных средств к источникам собственных средств. нормальное значение для данной отрасли: 0,15 и более. (коэффициент не рассчитывается при отрицательном собственном капитале)
Коэффициент обеспеченности запасов	-2,03	-2,47	-0,44	Отношение собственных оборотных средств к стоимости запасов. нормальное значение: 0,5 и более.
Коэффициент краткосрочной задолженности	1	1	–	Отношение краткосрочной задолженности к общей сумме задолженности.

коэффициент обеспеченности собственными оборотными средствами по состоянию на 31.12.2022 равнялся - **0,05**. коэффициент обеспеченности собственными оборотными средствами за год вырос на **0,08**. на 31.12.2022 значение коэффициента можно считать неудовлетворительным.

коэффициент покрытия инвестиций в течение анализируемого периода не изменился, оставшись на уровне **0**. Значение коэффициента на последний день анализируемого периода (31.12.2022) значительно ниже допустимой величины (доля собственного капитала и долгосрочных обязательств в общей сумме капитала организации составляет **0%**).

по состоянию на 31.12.2022 коэффициент обеспеченности материальных запасов составил **-2,47**. снижение коэффициента обеспеченности материальных запасов за последний год составило **0,44**. коэффициент обеспеченности материальных запасов на 31.12.2022 имеет критическое значение.

Коэффициент краткосрочной задолженности организации показывает на отсутствие долгосрочной задолженности при 100% краткосрочной.

2.4. Ликвидность

Показатель ликвидности	Значение показателя		Изменение показателя (гр.3 - гр.2)	Расчет, рекомендованное значение
	31.12.2021	31.12.2022		
1. Коэффициент текущей (общей) ликвидности	0,81	0,77	-0,04	Отношение текущих активов к краткосрочным обязательствам. нормальное значение: 2 и более.
2. Коэффициент быстрой (промежуточной) ликвидности	0,75	0,74	-0,01	Отношение ликвидных активов к краткосрочным обязательствам. нормальное значение для данной отрасли: 0,9 и более.
3. Коэффициент абсолютной ликвидности	0,46	0,64	+0,18	Отношение высоколиквидных активов к краткосрочным обязательствам. нормальное значение: 0,2 и более.

[На конец периода] при норме 2 коэффициент текущей (общей) ликвидности имеет значение **0,77**. Более того следует отметить отрицательную динамику показателя – в течение анализируемого периода коэффициент снизился на **-0,04**.

Коэффициент быстрой ликвидности по состоянию на 31.12.2022 тоже оказался ниже нормы (**0,74**). Это означает, что у АВТОНОМНАЯ НЕКОММЕРЧЕСКАЯ ОРГАНИЗАЦИЯ "КОМБИНАТ СОЦИАЛЬНОГО ПИТАНИЯ" недостаточно активов, которые можно в сжатые сроки перевести в денежные средства, чтобы погасить краткосрочную кредиторскую задолженность.

При норме 0,2 значение коэффициента абсолютной ликвидности составило **0,64**. [За весь период] коэффициент абсолютной ликвидности вырос на **0,18**.

3. Анализ эффективности деятельности организации

3.1. Обзор результатов деятельности

Ниже в таблице приведены основные финансовые результаты деятельности АВТОНОМНАЯ НЕКОММЕРЧЕСКАЯ ОРГАНИЗАЦИЯ "КОМБИНАТ СОЦИАЛЬНОГО ПИТАНИЯ" за весь рассматриваемый период и аналогичный период прошлого года.

Из "Отчета о финансовых результатах" следует, что за последний год организация получила убыток от продаж в размере **9 203** тыс. руб., что составило 21,9% от выручки. По сравнению с аналогичным периодом прошлого года убыток от продаж вырос на **5 178** тыс. руб., или на **128,6%**.

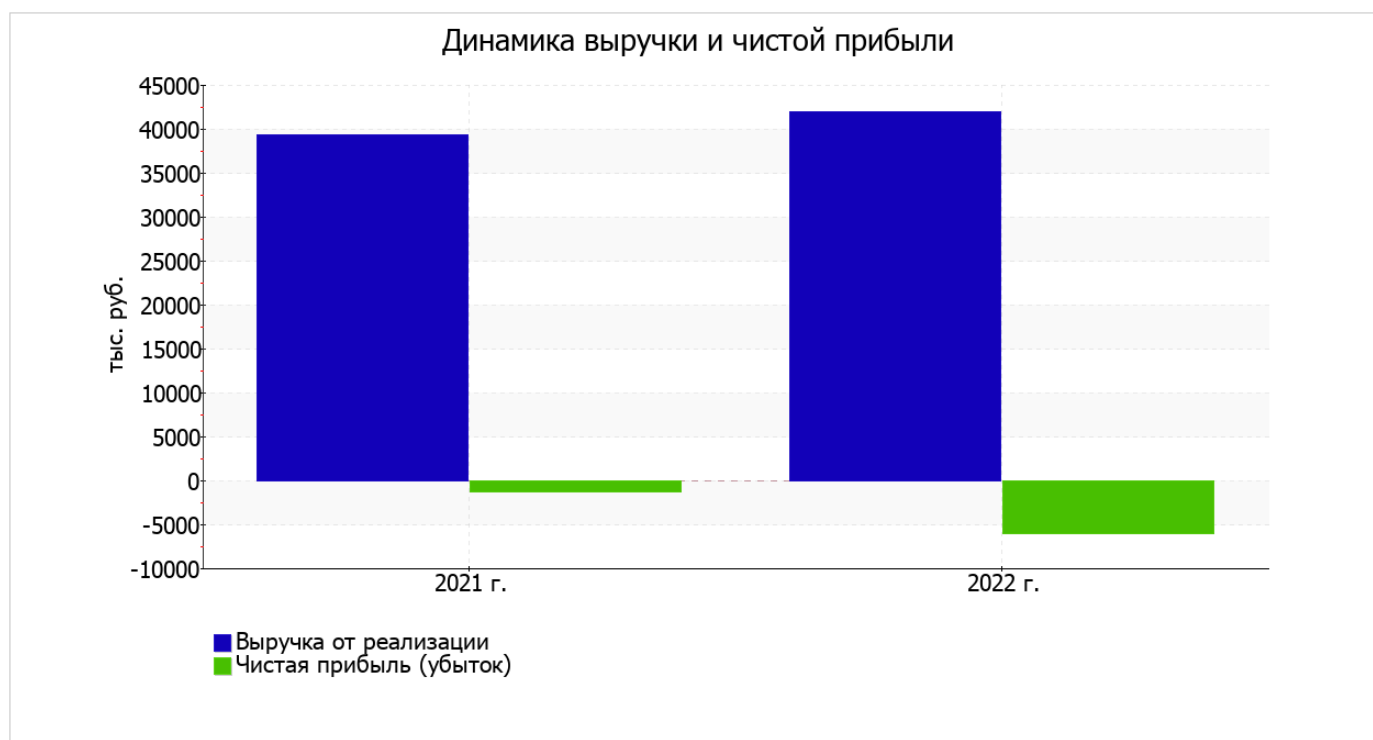
По сравнению с прошлым периодом в текущем увеличилась как выручка от продаж, так и расходы по обычным видам деятельности (на **2 660** и **7 838** тыс. руб. соответственно). Причем в процентном отношении изменение расходов (**+18,1%**) опережает изменение выручки (**+6,8%**)

Обратив внимание на строку 2220 формы №2 можно отметить, что организация как и в прошлом году учитывала общехозяйственные (управленческие) расходы в качестве условно-постоянных, относя их по итогам отчетного периода на счет реализации.

прибыль от прочих операций в течение анализируемого периода составила **2 956** тыс. руб., что на 317 тыс. руб. (12%) больше, чем прибыль за аналогичный период прошлого года.

Показатель	Значение показателя, тыс. руб.		Изменение показателя		Средне- годовая величина, тыс. руб.
	2021 г.	2022 г.	тыс. руб. (гр.3 - гр.2)	± % ((3-2) : 2)	
1. Выручка	39 304	41 964	+2 660	+6,8	40 634
2. Расходы по обычным видам деятельности	43 329	51 167	+7 838	+18,1	47 248
3. Прибыль (убыток) от продаж (1-2)	-4 025	-9 203	-5 178	↓	-6 614
4. Прочие доходы и расходы, кроме процентов к уплате	2 639	2 956	+317	+12	2 798
5. ЕВІТ (прибыль до уплаты процентов и налогов) (3+4)	-1 386	-6 247	-4 861	↓	-3 817
6. Проценты к уплате	–	–	–	–	–
7. Налог на прибыль, изменение налоговых активов и прочее	18	195	+177	+10,8 раза	107
8. Чистая прибыль (убыток) (5-6+7)	-1 368	-6 052	-4 684	↓	-3 710
Справочно: Совокупный финансовый результат периода	-1 368	-6 052	-4 684	↓	-3 710
Изменение за период нераспределенной прибыли (непокрытого убытка) по данным бухгалтерского баланса (измен. стр. 1370)	x	–	x	x	x

Ниже на графике наглядно представлено изменение выручки и прибыли АВТОНОМНАЯ НЕКОММЕРЧЕСКАЯ ОРГАНИЗАЦИЯ "КОМБИНАТ СОЦИАЛЬНОГО ПИТАНИЯ" в течение всего анализируемого периода.



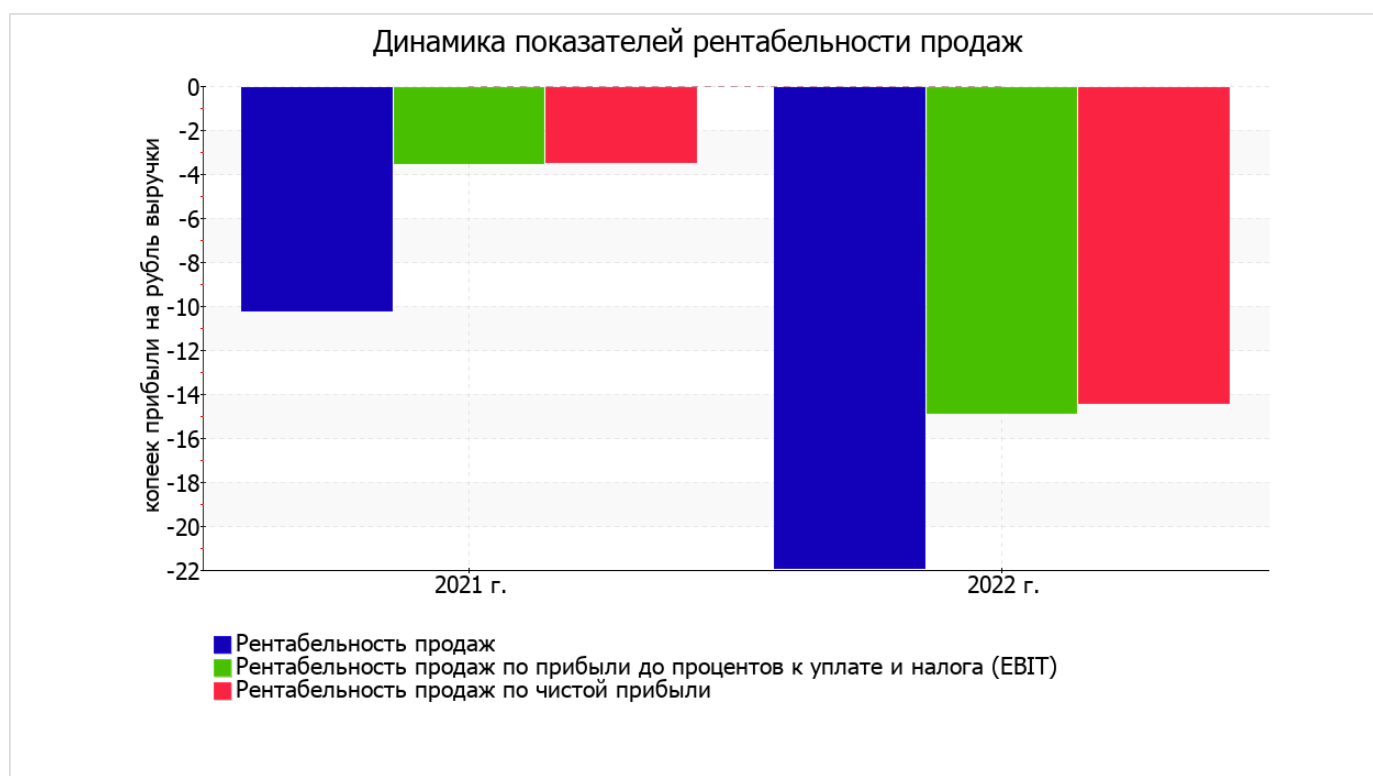
3.2. Анализ рентабельности

Показатели рентабельности	Значения показателя (в %, или в копейках с рубля)		Изменение показателя	
	2021 г.	2022 г.	коп., (гр.3 - гр.2)	± % ((3-2) : 2)
1. Рентабельность продаж (величина прибыли от продаж в каждом рубле выручки). нормальное значение для данной отрасли: 5% и более.	-10,2	-21,9	-11,7	↓
2. Рентабельность продаж по ЕВІТ (величина прибыли от продаж до уплаты процентов и налогов в каждом рубле выручки).	-3,5	-14,9	-11,4	↓
3. Рентабельность продаж по чистой прибыли (величина чистой прибыли в каждом рубле выручки). нормальное значение для данной отрасли: не менее 3%.	-3,5	-14,4	-10,9	↓

Представленные в таблице показатели рентабельности за период с 01.01.2022 по 31.12.2022 имеют отрицательные значения как следствие убыточной деятельности АВТОНОМНАЯ НЕКОММЕРЧЕСКАЯ ОРГАНИЗАЦИЯ "КОМБИНАТ СОЦИАЛЬНОГО ПИТАНИЯ" за данный период.

убыток от продаж в анализируемом периоде составляет -21,9% от полученной выручки. При этом имеет место падение рентабельности обычных видов деятельности по сравнению с данным показателем за такой же период прошлого года (-11,7%).

Показатель рентабельности, рассчитанный как отношение прибыли до процентов к уплате и налогообложения (ЕВІТ) к выручке организации, за последний год составил -14,9%. Это значит, что в каждом рубле выручки АВТОНОМНАЯ НЕКОММЕРЧЕСКАЯ ОРГАНИЗАЦИЯ "КОМБИНАТ СОЦИАЛЬНОГО ПИТАНИЯ" содержалось -14,9 коп. убытка до налогообложения и процентов к уплате.



В следующей таблице представлена рентабельность использования вложенного в предпринимательскую деятельность капитала.

Показатель рентабельности	Значение показателя, %	Расчет показателя
	2022 г.	
Рентабельность собственного капитала (ROE)	–	Отношение чистой прибыли к средней величине собственного капитала. нормальное значение: 18% и более.
Рентабельность активов (ROA)	-26,5	Отношение чистой прибыли к средней стоимости активов. нормальное значение: 12% и более.
Прибыль на задействованный капитал (ROCE)	–	Отношение прибыли до уплаты процентов и налогов (ЕБИТ) к собственному капиталу и долгосрочным обязательствам.

Поскольку у организации фактически отсутствовал собственный капитал (в среднем составил отрицательную величину: 0 тыс. руб. на 31 декабря 2022 г. и 0 тыс. руб. по итогам предшествующего года), значение показателя рентабельности собственного капитала за период с 01.01.2022 по 31.12.2022 отсутствует.

за 2022 год значение рентабельности активов, равное **-26,5%**, можно охарактеризовать как критическое.

3.3. Деловая активность (оборачиваемость активов и обязательств)

В следующей таблице рассчитаны показатели оборачиваемости ряда активов, характеризующие скорость возврата вложенных в предпринимательскую деятельность средств, а также показатель оборачиваемости кредиторской задолженности при расчетах с поставщиками и подрядчиками.

Показатель оборачиваемости	Значение в днях	Коэфф. 2022 г.
	2022 г.	
Оборачиваемость оборотных средств (отношение средней величины оборотных активов к средневенной выручке*; нормальное значение для данной отрасли: не более 64 дн.)	185	2
Оборачиваемость запасов (отношение средней стоимости запасов к средневенной себестоимости проданных товаров; нормальное значение для данной отрасли: 20 и менее дн.)	5	69,9
Оборачиваемость дебиторской задолженности (отношение средней величины дебиторской задолженности к средневенной выручке; нормальное значение для данной отрасли: 16 и менее дн.)	38	9,7
Оборачиваемость кредиторской задолженности (отношение средней величины кредиторской задолженности к средневенной выручке)	231	1,6
Оборачиваемость активов (отношение средней стоимости активов к средневенной выручке; нормальное значение для данной отрасли: 85 и менее дн.)	199	1,8
Оборачиваемость собственного капитала (отношение средней величины собственного капитала к средневенной выручке)	0	–

* Приведен расчет показателя в днях. Значение коэффициента равно отношению 365 к значению показателя в днях.

Оборачиваемость активов за последний год показывает, что организация получает выручку, равную сумме всех имеющихся активов за 199 календарных дней. О размере материально-производственных запасов можно судить по следующему соотношению: требуется 5 дней, чтобы расходы по обычным видам деятельности составили величину среднегодового остатка запасов.

4. Выводы по результатам анализа

Ниже обобщены ключевые финансовые показатели АВТОНОМНАЯ НЕКОММЕРЧЕСКАЯ ОРГАНИЗАЦИЯ "КОМБИНАТ СОЦИАЛЬНОГО ПИТАНИЯ".

С критической стороны финансовое положение и результаты деятельности организации характеризуют следующие показатели:

- чистые активы меньше уставного капитала, при этом за период имело место снижение величины чистых активов;
- значительно ниже нормального значения коэффициент текущей (общей) ликвидности;
- падение рентабельности продаж (-11,7 процентных пункта от рентабельности -10,2% за аналогичный период года, предшествующего отчётному);
- коэффициент покрытия инвестиций значительно ниже нормы (доля собственного капитала и долгосрочных обязательств в общей сумме капитала организации составляет 0% (нормальное значение: не менее 75%);
- крайне неустойчивое финансовое положение по величине собственных оборотных средств;
- за 2022 год получен убыток от продаж (-9 203 тыс. руб.), причем наблюдалась отрицательная динамика по сравнению с аналогичным периодом прошлого года (-5 178 тыс. руб.);
- убыток от финансово-хозяйственной деятельности за 2022 год составил -6 052 тыс. руб.;
- отрицательная динамика финансового результата до процентов к уплате и налогообложения (ЕВІТ) на рубль выручки АВТОНОМНАЯ НЕКОММЕРЧЕСКАЯ ОРГАНИЗАЦИЯ "КОМБИНАТ СОЦИАЛЬНОГО ПИТАНИЯ" (-11,4 коп. от данного показателя за аналогичный период года, предшествующего отчётному).

В ходе анализа были получены следующие отрицательные показатели финансового положения организации:

- на 31 декабря 2022 г. значение коэффициента обеспеченности собственными оборотными средствами, равно -0,05, характеризуется как неудовлетворительное;
- коэффициент быстрой (промежуточной) ликвидности ниже нормального значения;
- не соблюдается нормальное соотношение активов по степени ликвидности и обязательств по сроку погашения.

Только один показатель имеет исключительно хорошее значение – коэффициент абсолютной ликвидности полностью соответствует нормативному значению.

Согласно приведенному анализу, финансовое состояние АВТОНОМНАЯ НЕКОММЕРЧЕСКАЯ ОРГАНИЗАЦИЯ "КОМБИНАТ СОЦИАЛЬНОГО ПИТАНИЯ" не в полной мере соответствует принятым нормам, часть показателей имеет неудовлетворительные значения. Но у организации имеются возможности для продолжения деятельности, восстановления нормативных значений финансовых показателей.