

**Пояснения к бухгалтерскому балансу
и отчету о финансовых результатах (тыс. руб.)**

1. Нематериальные активы и расходы на научно-исследовательские, опытно-конструкторские и технологические работы (НИОКР)

1.1. Наличие и движение нематериальных активов

с.1

Наименование показателя	Код	Период	На начало года		Изменения за период				На конец периода		
			первоначальная стоимость	накопленная амортизация и убытки от обесценения	Поступило	выбыло	начислено амортизации	убыток от обесценения	Первоначальная стоимость	накопленная амортизация	
Нематериальные активы - всего	5100	за 2022 г.	-	-	-	-	-	-	-	-	-
	5110	за 2021 г.	-	-	-	-	-	-	-	-	-
	5101	за 2022 г.	-	-	-	-	-	-	-	-	-
в том числе:	5111	за 2021 г.	-	-	-	-	-	-	-	-	-

1.2. Первоначальная стоимость нематериальных активов, созданных самой организацией

Наименование показателя	Код	На 31 декабря 2022 г.	На 31 декабря 2021 г.	На 31 декабря 2020 г.
Всего	5120	-	-	-
в том числе:	5121	-	-	-

1.3. Нематериальные активы с полностью погашенной стоимостью

Наименование показателя	Код	На 31 декабря 2022 г.	На 31 декабря 2021 г.	На 31 декабря 2020 г.
Всего	5130	-	-	-
в том числе:	5131	-	-	-

1.4. Наличие и движение результатов НИОКР

Наименование показателя	Код	Период	На начало года		Изменения за период			На конец периода	
			первоначальная стоимость	часть стоимости, списанной на расходы	Поступило	первоначальная стоимость	часть стоимости, списанной на расходы	часть стоимости, списанная за период	первоначальная стоимость
НИОКР - всего	5140	за 2022 г.	-	-	-	-	-	-	-
	5150	за 2021 г.	-	-	-	-	-	-	-
в том числе:	5141	за 2022 г.	-	-	-	-	-	-	-
	5151	за 2021 г.	-	-	-	-	-	-	-

1.5. Незаконченные и неоформленные НИОКР и незаконченные операции по приобретению нематериальных активов

Наименование показателя	Код	Период	На начало года	Изменения за период				На конец периода
				затраты за период	списано затрат как не давших положительного результата	принято к учету в качестве нематериальных активов или НИОКР		
Затраты по незаконченным исследованиям и разработкам - всего	5160	за 2022 г.	-	-	-	-	-	
	5170	за 2021 г.	-	-	-	-	-	
В том числе:								
Незаконченные операции по приобретению нематериальных активов - всего	5161	за 2022 г.	-	-	-	-	-	
	5171	за 2021 г.	-	-	-	-	-	
	5180	за 2022 г.	-	-	-	-	-	
	5190	за 2021 г.	-	-	-	-	-	
В том числе:								
	5181	за 2022 г.	-	-	-	-	-	
	5191	за 2021 г.	-	-	-	-	-	



Руководитель

(подпись)

(расшифровка подписи)

Юникс
Инжиниринг Групп
Иванович

30 марта 2023 г.

2.2. Незавершенные капитальные вложения

Наименование показателя	Код	Период	На начало года	Изменения за период			На конец периода
				затраты за период	списано	принято к учету в качестве основных средств или увеличена стоимость	
Незавершенное строительство и незаконченные операции по приобретению, модернизации и т.п. основных средств - всего	5240	за 2022 г.	-	-	-	-	
	5250	за 2021 г.	-	41	-	(41)	
в том числе:							
Ноутбук НР 250 G7	5241	за 2022 г.	-	-	-	-	
	5251	за 2021 г.	-	41	-	(41)	

2.3. Изменение стоимости основных средств в результате достройки, дооборудования, реконструкции и частичной ликвидации

Наименование показателя	Код	за 2022 г.		за 2021 г.	
		увеличение	уменьшение	увеличение	уменьшение
Увеличение стоимости объектов основных средств в результате достройки, дооборудования, реконструкции - всего	5260	-	-	-	-
в том числе:					
Уменьшение стоимости объектов основных средств в результате частичной ликвидации - всего:	5270	-	-	-	-
в том числе:					
	5271	-	-	-	-

2.4. Иное использование основных средств

Наименование показателя	Код	На 31 декабря 2022 г.	На 31 декабря 2021 г.	На 31 декабря 2020 г.
Переданные в аренду основные средства, числящиеся на балансе	5280	-	-	-
Переданные в аренду основные средства, числящиеся за балансом	5281	-	-	-
Полученные в аренду основные средства, числящиеся на балансе	5282	-	-	-
Полученные в аренду основные средства, числящиеся за балансом	5283	4 204	4 204	4 204
Объекты недвижимости, принятые в эксплуатацию и фактически используемые, находящиеся в процессе государственной регистрации	5284	-	-	-
Основные средства, переведенные на консервацию	5285	-	-	-
Иное использование основных средств (заполн и др.)	5286	-	-	-
	5287	-	-	-



Руководитель

(подпись)


(расшифровка подписи)

Иванович
Алексей

30 марта 2023 г.

3.2. Иное использование финансовых вложений

Наименование показателя	Код	На 31 декабря 2022 г.	На 31 декабря 2021 г.	На 31 декабря 2020 г.
Финансовые вложения, находящиеся в залоге - всего	5320	-	-	-
в том числе:				
Финансовые вложения, переданные третьим лицам (кроме продаж) - всего	5321	-	-	-
в том числе:				
Финансовые вложения, переданные третьим лицам (кроме продаж) - всего	5325	-	-	-
в том числе:				
Иное использование финансовых вложений	5326	-	-	-
	5329	-	-	-



Руководитель

(подпись)

Щенко Алексей
Иванович


(расшифровка подписи)

30 марта 2023 г.

4.2. Запасы в залоге

Наименование показателя	Код	На 31 декабря 2022 г.	На 31 декабря 2021 г.	На 31 декабря 2020 г.
Запасы, не оплаченные на отчетную дату - всего	5440	-	-	-
в том числе:				
Запасы, находящиеся в залоге по договору - всего	5441	-	-	-
в том числе:	5445	-	-	-
	5446	-	-	-

Руководитель _____ (подпись)
Инженер **Алексей**
Группа **Иванович** (расшифровка подписи)
 30 марта 2023 г.



5. Дебиторская и кредиторская задолженность
5.1. Наличие и движение Дебиторской задолженности

Наименование показателя	Код	Период	На начало года		Изменения за период						На конец периода				
			Учтенная по условиям Договора	величина резерва по сомнительным долгам	в результате хозяйственных операций (сумма долга по сделке, операции)	причитающиеся проценты, штрафы и иные начисления	погашение	выбыло	восстановление резерва	перевод из Долго- в краткосрочную задолженность	перевод из Дебиторской в кредиторскую задолженность	перевод из кредиторской в Дебиторскую задолженность	Учтенная по условиям Договора	величина резерва по сомнительным долгам	
Долгосрочная Дебиторская задолженность - всего	5501	за 2022 г.	-	-	-	-	-	-	-	-	-	-	-	-	-
в том числе:	5521	за 2021 г.	-	-	-	-	-	-	-	-	-	-	-	-	-
Расчеты с покупателями и заказчиками	5502	за 2022 г.	-	-	-	-	-	-	-	-	-	-	-	-	-
Авансы выданные	5522	за 2021 г.	-	-	-	-	-	-	-	-	-	-	-	-	-
	5503	за 2022 г.	-	-	-	-	-	-	-	-	-	-	-	-	-
	5523	за 2021 г.	-	-	-	-	-	-	-	-	-	-	-	-	-
Прочая	5504	за 2022 г.	-	-	-	-	-	-	-	-	-	-	-	-	-
	5524	за 2021 г.	-	-	-	-	-	-	-	-	-	-	-	-	-
	5505	за 2022 г.	-	-	-	-	-	-	-	-	-	-	-	-	-
	5525	за 2021 г.	-	-	-	-	-	-	-	-	-	-	-	-	-
Краткосрочная Дебиторская задолженность - всего	5510	за 2022 г.	108 146	-	424 571	-	(424 693)	(258)	-	-	-	-	-	107 766	(393)
в том числе:	5530	за 2021 г.	110 714	-	471 307	-	(473 510)	(365)	-	-	-	-	-	108 146	-
Расчеты с покупателями и заказчиками	5511	за 2022 г.	99 105	-	396 169	-	(398 167)	(250)	-	-	-	-	-	96 857	(393)
Авансы выданные	5531	за 2021 г.	76 998	-	435 472	-	(413 000)	(365)	-	-	-	-	-	99 105	-
	5512	за 2022 г.	5 212	-	28 402	-	(25 697)	-	-	-	-	-	-	7 917	-
	5532	за 2021 г.	21 665	-	35 835	-	(52 288)	-	-	-	-	-	-	5 212	-
Прочая	5513	за 2022 г.	3 829	-	-	-	(829)	(8)	-	-	-	-	-	2 992	-
	5533	за 2021 г.	12 051	-	-	-	(8 222)	-	-	-	-	-	-	3 829	-
	5514	за 2022 г.	-	-	-	-	-	-	-	-	-	-	-	-	-
	5534	за 2021 г.	-	-	-	-	-	-	-	-	-	-	-	-	-
Итого	5500	за 2022 г.	108 146	-	424 571	-	(424 693)	(258)	-	-	-	-	-	107 766	(393)
	5520	за 2021 г.	110 714	-	471 307	-	(473 510)	(365)	-	-	-	-	-	108 146	-

5.2. Просроченная дебиторская задолженность


Наименование показателя	Код	На 31 декабря 2022 г.		На 31 декабря 2021 г.		На 31 декабря 2020 г.	
		Учетная по условиям договора	Балансовая стоимость	Учетная по условиям договора	Балансовая стоимость	Учетная по условиям договора	Балансовая стоимость
Всего	5540	393	-	-	-	-	-
в том числе:							
расчеты с покупателями и заказчиками	5541	393	-	-	-	-	-
расчеты с поставщиками и заказчиками (в части авансовых платежей, предоплат)	5542	-	-	-	-	-	-
прочая	5543	-	-	-	-	-	-
	5544	-	-	-	-	-	-

5.3. Наличие и движение кредиторской задолженности

Наименование показателя	Код	Период	Остаток на начало года	Изменения за период						Остаток на конец периода
				поступление			выбыло			
				в результате хозяйственных операций (сумма долга по сделке, операции)	причитающиеся проценты, штрафы и иные начисления	погашение	списание на финансовый результат	перевод из долго-в краткосроч-ную задолжен-ность	перевод из дебитор-ской в кре-диторскую задолжен-ность	
Долгосрочная кредиторская задолженность - всего	5551	за 2022 г.	-	-	-	-	-	-	-	-
	5571	за 2021 г.	-	-	-	-	-	-	-	-
в том числе:										
кредиты	5552	за 2022 г.	-	-	-	-	-	-	-	-
	5572	за 2021 г.	-	-	-	-	-	-	-	-
займы	5553	за 2022 г.	-	-	-	-	-	-	-	-
	5573	за 2021 г.	-	-	-	-	-	-	-	-
прочая	5554	за 2022 г.	-	-	-	-	-	-	-	-
	5574	за 2021 г.	-	-	-	-	-	-	-	-
	5555	за 2022 г.	-	-	-	-	-	-	-	-
	5575	за 2021 г.	-	-	-	-	-	-	-	-
Краткосрочная кредиторская задолженность - всего	5560	за 2022 г.	159 071	375 528	-	(375 005)	(7 249)	-	X	152 345
	5580	за 2021 г.	177 777	391 581	-	(410 279)	(8)	-	-	159 071
в том числе:										
расчеты с поставщиками и подрядчиками	5561	за 2022 г.	153 918	351 626	-	(359 572)	(7 249)	-	-	138 723
	5581	за 2021 г.	161 753	355 478	-	(363 305)	(8)	-	-	153 918
авансы полученные	5562	за 2022 г.	1 351	12 541	-	(12 448)	-	-	-	1 444
	5582	за 2021 г.	75	34 676	-	(33 400)	-	-	-	1 351
расчеты по налогам и взносам	5563	за 2022 г.	2 012	2 356	-	(126)	-	-	-	4 242
	5583	за 2021 г.	6 047	7	-	(4 042)	-	-	-	2 012
кредиты	5564	за 2022 г.	-	-	-	-	-	-	-	-
	5584	за 2021 г.	-	-	-	-	-	-	-	-
займы	5565	за 2022 г.	517	5 752	-	(2 637)	-	-	-	3 632
	5585	за 2021 г.	9 856	193	-	(9 532)	-	-	-	517
прочая	5566	за 2022 г.	1 273	3 253	-	(222)	-	-	X	4 304
	5586	за 2021 г.	46	1 227	-	-	-	-	X	1 273
	5567	за 2022 г.	-	-	-	-	-	-	-	-
	5587	за 2021 г.	-	-	-	-	-	-	-	-
Итого	5550	за 2022 г.	159 071	375 528	-	(375 005)	(7 249)	-	X	152 345
	5570	за 2021 г.	177 777	391 581	-	(410 279)	(8)	-	X	159 071

5.4. Просроченная кредиторская задолженность

Наименование показателя	Код	На 31 декабря 2022 г.	На 31 декабря 2021 г.	На 31 декабря 2020 г.
Всего	5590	-	-	-
в том числе:				
расчеты с поставщиками и подрядчиками	5591	-	-	-
расчеты с покупателями и заказчиками	5592	-	-	-
	5593	-	-	-



 Руководитель Иценко Алексей Иванович

 (подпись) (расшифровка подписи)

30 марта 2023 г.

6. Затраты на производство

Наименование показателя	Код	за 2022 г.		за 2021 г.	
Материальные затраты	5610	714	698		
Расходы на оплату труда	5620	7 231	9 645		
Отчисления на социальные нужды	5630	1 321	1 734		
Амортизация	5640	687	831		
Прочие затраты	5650	316 092	309 321		
Итого по элементам	5660	326 045	322 229		
Изменение остатков (прирост [-]; незавершенного производства, готовой продукции и др.	5670	-	-		
Изменение остатков (уменьшение [+]; незавершенного производства, готовой продукции и др.	5680	-	14 164		
Итого расходы по обычным видам деятельности	5600	326 045	336 393		



Руководитель

Яценко Алексей Иванович
(подпись) (расшифровка подписи)

30 марта 2023 г.

7. Ценочные обязательства

Наименование показателя	Код	Остаток на начало года	Признано	Погашено	Списано как избыточная сумма	Остаток на конец периода
Ценочные обязательства - всего	5700	302	719	(512)	(298)	212
в том числе:						
Резерв на оплату отпусков	5701	302	719	(512)	(297)	212

Руководитель _____
(подпись) **Алексей Иванович Яценко**
Грунт (расшифровка подписи)
30 марта 2023 г.



8. Обеспечения обязательств

Наименование показателя	Код	На 31 декабря 2022 г.	На 31 декабря 2021 г.	На 31 декабря 2020 г.
Полученные - всего	5800	-	-	-
в том числе:				
Выданные - всего	5801	-	-	-
в том числе:	5810	-	-	-
	5811	-	-	-

Руководитель

Дценко Алексей
Иванович

30 марта 2023 г.

(подпись) (расшифровка подписи)

