

**Пояснения к бухгалтерскому балансу  
и отчету о финансовых результатах за 2022 год (тыс. руб.)  
АО "Уральская энергетическая строительная компания"**  
**1. Нематериальные активы и расходы на научно-исследовательские, опытно-конструкторские и технологические работы (НИОКР)**  
**1.1. Наличие и движение нематериальных активов**

с.1

Наименование показателя	Код	Период	На начало года				Изменения за период					На конец периода	
			первоначальная стоимость	накопленная амортизация и убытки от обесценения	Поступило	Выбыло		начислено амортизации	Убыток от обесценения	Переоценка		первоначальная стоимость	накопленная амортизация и убытки от обесценения
						первоначальная стоимость	накопленная амортизация и убытки от обесценения			Первоначальная стоимость	Накопленная амортизация		
Нематериальные активы - всего	5100	за 2022г.	118	(66)	-	-	(9)	-	-	-	118	(75)	
	5110	за 2021г.	118	(58)	-	-	(9)	-	-	-	118	(66)	
Товарный знак	5101	за 2022г.	36	(36)	-	-	-	-	-	-	36	(36)	
	5111	за 2021г.	36	(36)	-	-	-	-	-	-	36	(36)	
Исключительное право патентообладателя на изобретение, промышленный образец, полезную модель	5102	за 2022г.	82	(30)	-	-	(9)	-	-	-	82	(39)	
	5112	за 2021г.	82	(21)	-	-	(9)	-	-	-	82	(30)	

**1.2. Первоначальная стоимость нематериальных активов, созданных самой организацией**

Наименование показателя	Код	
	На 31 декабря 2022 г.	На 31 декабря 2021 г.
Всего	5120	-
в том числе:	5121	-



## 1.5. Незаконченные и неоформленные НИОКР и незаконченные операции по приобретению нематериальных активов

Наименование показателя	Код	Период	На начало года	Изменения за период			На конец периода
				затраты за период	списано затрат как не давших положительного результата	принято к учету в качестве нематериальных активов или НИОКР	
Затраты по незаконченным исследованиям и разработкам - всего	5160	за 2022г.	-	-	-	-	
	5170	за 2021г.	-	-	-	-	
в том числе:	5161	за 2022г.	-	-	-	-	
	5171	за 2021г.	-	-	-	-	
незаконченные операции по приобретению нематериальных активов - всего	5180	за 2022г.	-	-	-	-	
	5190	за 2021г.	-	-	-	-	
в том числе:	5181	за 2022г.	-	-	-	-	
	5191	за 2021г.	-	-	-	-	

Руководитель \_\_\_\_\_  
(подпись)

Шагалиев Руслан Радикович  
(расшифровка подписи)

24 марта 2023 г.



Корякова Галина  
Александровна  
(расшифровка подписи)

\_\_\_\_\_ (подпись)

## 2. Основные средства 2.1. Наличие и движение основных средств

Наименование показателя	Код	Период	На начало года		Изменения за период					На конец периода		
			первоначальная стоимость	накопленная амортизация и убытки от обесценения	Поступило	Выбыло объектов		убыток от обесценения	Эффект от изменения учётной политики		первоначальная стоимость	накопленная амортизация и убытки от обесценения
						первоначальная стоимость	накопленная амортизация и убытки от обесценения		Первоначальная стоимость	Накопленная амортизация		
Основные средства (без учета доходных вложений в материальные ценности) - всего в том числе:	5200	за 2022г.	1 336 235	(649 135)	421 707	(245 616)	104 821	(262 354)	-	-	1 512 327	(806 668)
	5210	за 2021г.	1 129 663	(818 697)	234 249	(32 786)	44 100	(146 935)	-	5 109	1 336 235	(649 135)
Транспортные средства	5201	за 2022г.	531 516	(276 774)	894	(160 353)	67 525	(36 004)	-	-	372 057	(245 253)
	5211	за 2021г.	464 975	(350 687)	81 992	(15 424)	9 705	(85 771)	-	(27)	531 516	(276 774)
Здания	5202	за 2022г.	71 710	(54 470)	543	(65)	71	(6 592)	-	(84)	72 168	(60 991)
	5212	за 2021г.	75 470	(61 208)	374	(4 050)	3 724	(4 956)	-	(84)	71 710	(54 470)
Другие виды основных средств	5203	за 2022г.	1 638	(677)	-	-	-	(158)	-	-	1 638	(835)
	5213	за 2021г.	2 241	(1 403)	603	(82)	28	(190)	-	(1 124)	1 638	(677)
Машины и оборудование	5204	за 2022г.	507 823	(317 214)	25 992	(80 216)	37 225	(62 437)	-	-	453 599	(342 426)
	5214	за 2021г.	585 026	(403 448)	(43 041)	(11 279)	28 692	(41 989)	-	(22 883)	507 823	(317 214)
Передаточные устройства	5205	за 2022г.	-	-	-	-	-	-	-	-	-	-
	5215	за 2021г.	1 951	(1 951)	-	(1 951)	1 951	-	-	-	-	-
Право пользования активом: аренда нежилых помещений	5206	за 2022г.	10 408	-	35 943	-	-	(12 509)	-	-	46 351	(12 509)
	5216	за 2021г.	-	-	-	-	-	-	-	10 408	10 408	-
Право пользования активом: лизинг машин и механизмов	5207	за 2022г.	77 670	-	180 095	-	-	(53 040)	-	-	257 765	(53 040)
	5217	за 2021г.	-	-	99 841	-	-	(3 199)	-	(22 171)	77 670	-
Право пользования активом: лизинг транспортных средств	5208	за 2022г.	83 983	-	178 241	-	-	(45 089)	-	-	262 224	(45 089)
	5218	за 2021г.	-	-	94 480	-	-	(10 828)	-	(10 497)	83 983	-
Право пользования активом: аренда машин и механизмов	5209	за 2022г.	50 208	-	-	(4 962)	-	(45 246)	-	-	45 246	(45 246)
	5219	за 2021г.	-	-	-	-	-	-	-	50 208	50 208	-
Право пользования активом: аренда транспортных средств	-	за 2022г.	1 279	-	-	-	-	(1 279)	-	-	1 279	(1 279)
	-	за 2021г.	-	-	-	-	-	-	-	1 279	1 279	-
Учтено в составе доходных вложений в материальные ценности - всего в том числе:	5220	за 2022г.	14 169	(9 267)	-	14 169	-	(9 651)	-	-	-	-
	5230	за 2021г.	36 574	(32 733)	978	(23 381)	26 170	(3 088)	-	-	14 169	(9 267)
Машины и оборудование	5221	за 2022г.	13 785	(9 267)	-	(13 785)	-	9 267	-	-	-	-
	5231	за 2021г.	25 467	(21 682)	594	(12 274)	15 119	(2 704)	-	-	13 785	(9 267)
Транспортные средства	5222	за 2022г.	384	(384)	-	(384)	-	384	-	-	-	-
	5232	за 2021г.	11 107	(11 051)	384	(11 107)	11 051	(384)	-	-	384	-

## 2.2. Незавершенные капитальные вложения

Наименование показателя	Код	Период	На начало года	Изменения за период			На конец периода
				затраты за период	списано	принято к учету в качестве основных средств или увеличена стоимость	
Незавершенное строительство и незаконченные операции по приобретению, модернизации и т.п. основных средств - всего	5240	за 2022г.	1 188	350 890	-	(350 890)	1 188
	5250	за 2021г.	2 916	211 410	-	(213 136)	1 188
в том числе:	5241	за 2022г.	1 188	161 530	-	(161 530)	1 188
	5251	за 2021г.	2 916	111 092	-	(112 820)	1 188
Здания	5242	за 2022г.	-	35 360	-	(35 360)	-
	5252	за 2021г.	-	373	-	(373)	-
Транспортные средства	5243	за 2022г.	-	154 000	-	(154 000)	-
	5253	за 2021г.	-	99 342	-	(99 342)	-
Прочие основные средства	5244	за 2022г.	-	-	-	-	-
	5254	за 2021г.	-	603	-	(603)	-

## 2.3. Изменение стоимости основных средств в результате достройки, дооборудования, реконструкции и частичной ликвидации

Наименование показателя	Код	за 2022г.	
		за 2021г.	за 2022г.
Увеличение стоимости объектов основных средств в результате достройки, дооборудования, реконструкции - всего	5260	-	-
	5261	-	-
Уменьшение стоимости объектов основных средств в результате частичной ликвидации - всего:	5270	-	-
	5271	-	-

## 2.4. Иное использование основных средств

Наименование показателя	Код	На 31 декабря 2022 г.	На 31 декабря 2021 г.	На 31 декабря 2020 г.
Переданные в аренду основные средства, числящиеся на балансе	5280	-	4 518	3 841
Переданные в аренду основные средства, числящиеся за балансом	5281	-	-	-
Полученные в аренду основные средства, числящиеся на балансе	5282	455 702	180 294	163 437
Полученные в аренду основные средства, числящиеся за балансом	5283	17 710	48 224	76 194
Объекты недвижимости, принятые в эксплуатацию и фактически используемые, находящиеся в процессе государственной регистрации	5284	-	-	-
Основные средства, переведенные на консервацию	5285	13 735	-	-
Иное использование основных средств (залог и др.)	5286	-	16 905	17 679
Балансовая стоимость неамортизируемых основных средств	5287	-	-	-
	5288	-	-	-

Руководитель Шагалиев Руслан Радикович  
(подпись) (расшифровка подписи)

Корякова Галина Александровна  
(расшифровка подписи)



24 марта 2023 г.

### 3. Финансовые вложения

#### 3.1. Наличие и движение финансовых вложений

Наименование показателя	Код	Период	На начало года		Изменения за период					На конец периода		
			первоначальная стоимость	накопленная корректировка	Поступило	выбыло (погашено)		начисление процентов (включая доведенную первоначальную стоимость до номинальной)	Текущей рыночной стоимости (убытков от обесценения)	первоначальная стоимость	накопленная корректировка	
						первоначальная стоимость	накопленная корректировка					
Долгосрочные - всего	5301	за 2022г.	36 326	-	3 400	(35 696)	-	-	-	-	4 030	-
	5311	за 2021г.	14 383	-	34 167	(12 224)	-	-	-	-	36 326	-
в том числе:												
Предоставленные займы физлица	5302	за 2022г.	3 659	-	3 400	(3 029)	-	-	-	-	4 030	-
	5312	за 2021г.	4 731	-	1 500	(2 572)	-	-	-	-	3 659	-
Депозитные счета	5303	за 2022г.	32 667	-	-	(32 667)	-	-	-	-	-	-
	5313	за 2021г.	9 652	-	32 667	(9 652)	-	-	-	-	32 667	-
Краткосрочные - всего	5305	за 2022г.	202 072	-	58 745	(29 150)	-	-	-	-	231 667	-
	5315	за 2021г.	304 401	-	162 265	(264 594)	-	-	-	-	202 072	-
в том числе:												
Предоставленные займы другим организациям	5306	за 2022г.	156 614	-	37 715	(27 745)	-	-	-	-	166 584	-
	5316	за 2021г.	262 025	-	141 995	(247 406)	-	-	-	-	156 614	-
Предоставленные займы физлицам	5307	за 2022г.	32 145	-	21 030	(1 405)	-	-	-	-	51 770	-
	5317	за 2021г.	29 063	-	20 270	(17 188)	-	-	-	-	32 145	-
Приобретенные права по уступке права требования	5308	за 2022г.	13 313	-	-	-	-	-	-	-	13 313	-
	5318	за 2021г.	13 313	-	-	-	-	-	-	-	13 313	-
Финансовых вложений - итого	5300	за 2022г.	238 398	-	62 145	(64 846)	-	-	-	-	235 697	-
	5310	за 2021г.	318 784	-	196 432	(276 818)	-	-	-	-	238 398	-

**3.2. Иное использование финансовых вложений**

Наименование показателя	Код	На 31 декабря 2022 г.	На 31 декабря 2021 г.	На 31 декабря 2020 г.
Финансовые вложения, находящиеся в залоге - всего	5320	-	-	-
в том числе:				
5321				
Финансовые вложения, переданные третьим лицам (кроме продаж) - всего	5325	-	-	-
в том числе:				
5326				
5329				

Иное использование финансовых вложений

Руководитель Шагалиев Руслан Радикович  
(подпись) (расшифровка подписи)

Шагалиев Руслан Радикович  
(подпись)

бухгалтер Корякова Галина Александровна  
(расшифровка подписи)

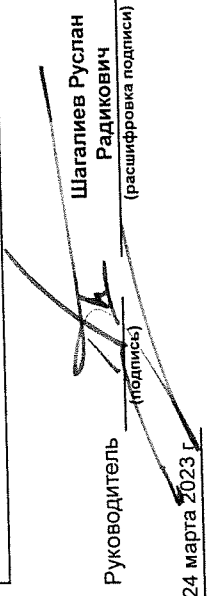


24 марта 2023 г.

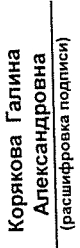


4.2. Запасы в залоге

Наименование показателя	Код	На 31 декабря 2022 г.	На 31 декабря 2021 г.	На 31 декабря 2020 г.
Запасы, не оплаченные на отчетную дату - всего	5440	-	-	-
в том числе:				
	5441	-	-	-
Запасы, находящиеся в залоге по договору - всего	5445	-	-	-
в том числе:	5446	-	-	-

  
 Руководитель (подпись)  
**Шагалиев Руслан Радикович**  
 (расшифровка подписи)



  
 (подпись)  
**Коржова Галина Александровна**  
 (расшифровка подписи)

24 марта 2023 г.

**5. Дебиторская и кредиторская задолженность**  
**5.1. Наличие и движение дебиторской задолженности**

Наименование показателя	Код	Период	Изменения за период										На конец периода									
			На начало года		выбыло					вступление			перевод из дебиторской в кредиторскую задолженность	перевод из кредиторской в дебиторскую задолженность	перевод из долгосрочную задолженность	учтенная по условиям договора	величина резерва по сомнительным долгам					
			учтенная по условиям договора	величина резерва по сомнительным долгам	в результате хозяйственных операций (сумма долга по сделке, операции)	причитающиеся проценты, штрафы и иные начисления	погашение	списание на финансовый результат	восстановление резерва	перевод из долго- в краткосрочную задолженность	перевод из дебиторской в кредиторскую задолженность	перевод из кредиторской в дебиторскую задолженность										
Долгосрочная дебиторская задолженность - всего	5501 5521	за 2022г. за 2021г.	- -	- -	- -	- -	- -	- -	- -	- -	- -	- -	- -	- -	- -	- -	- -	- -	- -	- -		
в том числе:																						
Расчеты с покупателями и заказчиками	5502 5503 5523	за 2022г. за 2021г. за 2022г. за 2021г.	- - - -	- - - -	- - - -	- - - -	- - - -	- - - -	- - - -	- - - -	- - - -	- - - -	- - - -	- - - -	- - - -	- - - -	- - - -	- - - -	- - - -	- - - -	- - - -	
Прочая	5504 5524	за 2022г. за 2021г.	- -	- -	- -	- -	- -	- -	- -	- -	- -	- -	- -	- -	- -	- -	- -	- -	- -	- -	- -	
Краткосрочная дебиторская задолженность - всего	5510 5530	за 2022г. за 2021г.	8 841 551 5 508 889	(192 864) (158 138)	27 382 691 20 432 809	29 067 86 013	(26 783 417) (17 186 093)	(18) (67)	(40 519) (34 726)	- -	- -	- -	- -	- -	- -	- -	- -	- -	- -	9 469 874 8 841 551	(233 384) (192 864)	
в том числе:																						
Расчеты с покупателями и заказчиками	5511 5531	за 2022г. за 2021г.	1 643 984 1 629 099	(1 884) (14 610)	11 969 242 8 074 547	- -	(11 388 163) (8 059 662)	- -	(48 176) 12 726	- -	- -	- -	- -	- -	- -	- -	- -	- -	- -	2 225 063 1 643 984	(50 060) (1 884)	
Авансы выданные	5512 5513	за 2022г. за 2021г.	2 361 601 1 471 822	(160 618) (80 979)	3 081 591 4 143 374	- -	(3 759 967) (3 253 565)	- (30)	(16 924) (79 639)	- -	- -	- -	- -	- -	- -	- -	- -	- -	- -	1 683 225 2 361 601	(177 542) (160 618)	
Прочая	5513 5533	за 2022г. за 2021г.	739 798 582 165	(30 362) (62 549)	1 864 135 567 413	29 067 86 013	(2 079 569) (495 756)	(18) (37)	24 581 32 187	- -	- -	- -	- -	- -	- -	- -	- -	- -	- -	553 413 739 798	(5 782) (30 362)	
Расчеты с персоналом по прочим операциям	5514 5534	за 2022г. за 2021г.	446 589	- -	3 094 2 232	- -	(2 820) (2 375)	- -	- -	- -	- -	- -	- -	- -	- -	- -	- -	- -	- -	X X	720 446	- -
Расчеты с подотчетными лицами	5515 5535	за 2022г. за 2021г.	28 882 49 798	- -	69 269 97 897	- -	(71 262) (118 813)	- -	- -	- -	- -	- -	- -	- -	- -	- -	- -	- -	- -	X X	26 889 28 882	- -
Расчеты по налогам и сборам	5516 5536	за 2022г. за 2021г.	- 274	- -	- -	- -	- (274)	- -	- -	- -	- -	- -	- -	- -	- -	- -	- -	- -	- -	X X	- -	- -
Расходы будущих периодов	5517 5537	за 2022г. за 2021г.	18 612 22 370	- -	30 030 20 417	- -	(18 998) (24 175)	- -	- -	- -	- -	- -	- -	- -	- -	- -	- -	- -	- -	X X	29 644 18 612	- -
Непредъявленная к оплате выручка	5518 5538	за 2022г. за 2021г.	4 048 228 1 751 608	- -	10 365 330 7 526 897	- -	(9 462 638) (5 230 277)	- -	- -	- -	- -	- -	- -	- -	- -	- -	- -	- -	- -	X X	4 950 920 4 048 228	- -
Расчеты по социальному страхованию и обеспечению	5519 5599	за 2022г. за 2021г.	- 1 164	- -	32 -	- -	(1 196) -	- -	- -	- -	- -	- -	- -	- -	- -	- -	- -	- -	- -	X -	- -	- -
Итого	5500 5520	за 2022г. за 2021г.	8 841 551 5 508 889	(192 864) (158 138)	27 382 691 20 432 809	29 067 86 013	(26 783 417) (17 186 093)	(18) (67)	(40 519) (34 726)	X X	- -	- -	- -	- -	- -	- -	- -	- -	- -	- -	9 469 874 8 841 551	(233 384) (192 864)

## 5.2. Просроченная дебиторская задолженность

Наименование показателя	Код	На 31 декабря 2022 г.		На 31 декабря 2021 г.		На 31 декабря 2020 г.	
		учтенная по условиям Договора	балансовая стоимость	учтенная по условиям Договора	балансовая стоимость	учтенная по условиям Договора	балансовая стоимость
Всего	5540	-	-	-	-	-	-
в том числе:							
расчеты с покупателями и заказчиками	5541	-	-	-	-	-	-
расчеты с поставщиками и заказчиками (в части авансовых платежей, предоплат)	5542	-	-	-	-	-	-
прочая	5543	-	-	-	-	-	-
	5544	-	-	-	-	-	-

## 5.3. Наличие и движение кредиторской задолженности

Наименование показателя	Код	Период	Остаток на начало года	Изменения за период		выбыло	остаток на конец периода
				в результате хозяйственных операций (сумма долга по сделке, операции)	в результате хозяйственных операций (сумма долга по сделке, операции)		
Долгосрочная кредиторская задолженность - всего	5551	за 2022г.	127 422	228 318	(131 146)	-	224 594
в том числе:	5571	за 2021г.	-	197 098	(3 619)	-	127 422
кредиты	5552	за 2022г.	-	-	-	-	-
	5572	за 2021г.	-	100 000	(3 619)	(100 000)	-
займы	5553	за 2022г.	-	-	-	-	-
	5573	за 2021г.	-	-	-	-	-
прочая	5554	за 2022г.	-	-	-	-	-
	5574	за 2021г.	-	-	-	-	-
Лизинговые платежи	5555	за 2022г.	127 422	228 318	(131 146)	-	224 594
	5575	за 2021г.	-	97 098	-	-	127 422
Краткосрочная кредиторская задолженность - всего	5560	за 2022г.	8 716 664	24 802 410	114 947	(48 233)	13 008 124
в том числе:	5580	за 2021г.	6 075 779	16 687 493	140 752	(2 342)	8 716 664
расчеты с поставщиками и подрядчиками	5561	за 2022г.	2 216 826	11 904 356	(11 050 793)	(17 501)	3 052 888
	5581	за 2021г.	1 392 668	8 812 763	126	(7 986 389)	2 216 826
авансы полученные	5562	за 2022г.	4 782 976	6 755 299	-	(3 920 392)	7 617 883
	5582	за 2021г.	3 307 493	3 823 477	-	(2 347 994)	4 782 976
расчеты по налогам и взносам	5563	за 2022г.	120 252	791 206	3 396	(481 051)	433 803
	5583	за 2021г.	240 351	251 998	3 169	(375 266)	120 252
кредиты	5564	за 2022г.	692 834	1 324 624	97 098	(1 863 310)	251 246
	5584	за 2021г.	549 602	1 732 548	81 779	(1 771 095)	692 834
займы	5565	за 2022г.	32 847	431 862	10 798	(44 943)	430 564
	5585	за 2021г.	10 343	493 136	9 876	(480 508)	32 847
прочая	5566	за 2022г.	-	-	-	-	-
	5586	за 2021г.	-	-	-	-	-
Обязательства перед прочими дебиторами и кредиторами	5567	за 2022г.	721 977	2 237 759	(2 104 478)	(30 732)	824 526
	5587	за 2021г.	487 123	561 478	43 260	(369 884)	721 977
Обязательства перед персоналом по оплате труда	5568	за 2022г.	41 925	937 248	-	(914 364)	64 809
	5588	за 2021г.	42 925	715 280	-	(716 280)	41 925
Обязательства перед подотчетными лицами	5569	за 2022г.	952	10 335	-	(10 541)	746
	5589	за 2021г.	1 497	40 589	-	(41 134)	952
Обязательства перед внебюджетными фондами		за 2022г.	44 179	243 761	3 655	(117 493)	174 102
		за 2021г.	15 686	191 388	2 542	(165 437)	44 179
Лизинговые платежи		за 2022г.	61 896	165 960	-	(70 299)	157 557
		за 2021г.	28 091	64 836	-	(36 555)	61 896
Итого	5550	за 2022г.	8 844 086	25 030 728	114 947	(48 233)	13 232 718
	5570	за 2021г.	6 075 779	16 884 591	144 371	(14 294 161)	8 844 086

## 5.4. Просроченная кредиторская задолженность

Наименование показателя	Код	На 31 декабря 2022 г.	На 31 декабря 2021 г.	На 31 декабря 2020 г.
Всего	5590	-	-	-
в том числе:				
расчеты с поставщиками и подрядчиками	5591	-	-	-
расчеты с покупателями и заказчиками	5592	-	-	-
прочая задолженность	5593	-	-	-
	5594	-	-	-

Руководитель \_\_\_\_\_  
 Шагалев Руслан  
 Радикович  
 (подпись) (расшифровка подписи)

24 марта 2023 г.



\_\_\_\_\_  
 Корякова Галина  
 Александровна  
 (расшифровка подписи)



## 7. Оценочные обязательства

Наименование показателя	Код	Остаток на начало года	Признано	Погашено	Списано как избыточная сумма	Остаток на конец периода
Оценочные обязательства - всего	5700	124 641	120 294	(111 413)	-	133 522
в том числе:						
Резерв на оплату отпусков	5701	124 641	120 294	(111 413)	-	133 522

Руководитель Шагалиев Руслан Радикович  
(подпись) (расшифровка подписи)

Главный бухгалтер Корякова Галина Александровна  
(подпись) (расшифровка подписи)



24 марта 2023 г.




## 9. Государственная помощь

Наименование показателя	Код	за 2022г.	за 2021г.
Получено бюджетных средств - всего	5900	1 819	-
в том числе:			
на текущие расходы	5901	1 819	-
на вложения во внеоборотные активы	5905	-	-
		На начало года	Получено за год
Бюджетные кредиты - всего			Возвращено за год
за 2022г.	5910	-	-
за 2021г.	5920	-	-
в том числе:			
за 2022г.	5911	-	-
за 2021г.	5921	-	-

Руководитель  
  
 (подпись)

Шагалиев Руслан  
 Радикович  
 (расшифровка подписи)



Бухгалтер

  
 (подпись)

Корякова Галина  
 Александровна  
 (расшифровка подписи)

24 марта 2023 г.

**АО «Уральская энергетическая строительная компания»  
Пояснения к бухгалтерскому балансу и отчёту  
о финансовых результатах  
за 2022 год**

(числовые показатели приведены в тысячах российских рублей, если не указано иное)

Настоящие пояснения к Бухгалтерскому балансу и Отчёту о финансовых результатах являются неотъемлемой частью бухгалтерской финансовой отчётности АО «Уральская энергетическая строительная компания» за 2022 г., подготовленной в соответствии с действующим законодательством Российской Федерации.

Отчётной датой данной бухгалтерской (финансовой) отчётности, по состоянию на которую она составлена, является 31 декабря 2022 года.

Пояснения к бухгалтерскому балансу и отчёту о финансовых результатах раскрываются как в текстовой, так и в табличной форме.

## **1. Основные сведения**

### **1.1. Общие сведения об Обществе**

#### **Сведения об образовании юридического лица:**

Акционерное общество «Уральская энергетическая строительная компания» учреждено по решению учредителя № 1 от 25.08.2004г. и зарегистрировано 01.09.2004г. Инспекцией Министерства Российской Федерации по налогам и сборам по Дзержинскому району г. Перми, свидетельство о государственной регистрации юридического лица серия 59 № 002387476, ОГРН 1045900360373.

#### **Полное фирменное наименование юридического лица:**

- на русском языке - Акционерное общество «Уральская энергетическая строительная компания»;
- на английском языке – Ural Power Engineering Construction Company AO (JSC).

#### **Сокращённое фирменное наименование юридического лица:**

- на русском языке - АО «УЭСК»;
- на английском языке – UESK AO.

#### **Местонахождение и почтовый адрес:**

Юридический адрес: 620016 г. Екатеринбург, пос. Совхозный, ул. Гаражная, д. 6 «б».

Почтовый адрес: 620016 г. Екатеринбург, пос. Совхозный, ул. Гаражная, д. 6 «б».

Телефон: (343) 389-19-44; Факс: (343) 389-19-42, 389-19-43.

Адрес страницы в сети интернет: [info@uess.ru](mailto:info@uess.ru)

**ИНН: 5903047697**

**ОГРН: 1045900360373**

**Код по ОКОПФ: 47**

**Код ОКОФС: 16**

**КПП по месту регистрации: 667101001**

### **1.2. Информация о численности персонала**

Среднесписочная численность работников Общества за 2022 год составляет 776 человек (за 2021 – 770 человек).

### 1.3. Обособленные структурные подразделения

В состав Общества в 2022 году входили семнадцать обособленных структурных подразделений – стационарные оборудованные рабочие места на территории Российской Федерации, созданные в соответствии с законодательством Российской Федерации:

№ п/п	Структурное обособленное подразделение	Адрес (место нахождение)
1.	Амурская строительная площадка КПП270945001	682855, Хабаровский край, Ванинский район, р.п. Высокогорный
2.	Амурская строительная площадка Строительный участок п. Уктур КПП 271245001	681095, Хабаровский край, Комсомольский район, п. Уктур, ул. Вокзальная, 1.
3.	Тимашевская строительная площадка п.Овощной КПП 610145001	346750, Ростовская область, Азовский район, п. Овощной, ул. Ленина, 2.
4.	Иркутская строительная площадка КПП380845001	666904, Иркутская область, г. Бодайбо, ул. Карла Либкнехта, дом 54
5.	Камчатский строительный комплекс КПП410545001	684000, Камчатский край, Елизовский район, г. Елизово, ул. Пограничная, дом 27, офис 3.
6.	Приамурский строительный комплекс КПП 270345002	68100, Хабаровский край, г. Комсомольск-на-Амуре, ул. Кирова, дом 20, оф. 102
7.	Минусинская строительная площадка КПП 242345001	662950, Красноярский край, Курагинский район, пгт Кошурниково
8.	Якутская строительная площадка КПП 143445001	Саха/Якутия/, г. Нерюнгри, п. Чульман
9.	Степная строительная площадка КПП 190245001	655735, реп. Хакасия, Аскизский р-н, рп Аскиз, ул. Линейная
10.	Лыткаринская строительная площадка КПП 502745001	140083, Московская обл., г. Лыткарино, ул. Спортивная, дом 13
11.	Сосново-Озерская строительная площадка КПП 030545001	671445, Республика Бурятия, Еравнинский район, п. Озерный.
12.	Читинская строительная площадка КПП 753645001	Забайкальский край, городской округ город Чита, г. Чита, Угданский проезд, дом 33
13.	Читинская строительная площадка с. Романовка КПП 030045001	Республика Бурятия, Баунтовский эвенкийский мун. Р-н, с. Романовка, ул. Истоминых
14.	Читинская строительная площадка с. Телемба КПП 030045002	Республика Бурятия, Еравнинский мун. Р-н, с. Телемба
15.	Дальневосточная РММ КПП 270345003	Хабаровский край, городской округ г. Комсомольск-на-Амуре, ул. Вагонная
16.	Соловецкая строительная площадка г. Москва КПП 771045001	г. Москва, 1-я Тверская-Ямская, д. 23, стр.1.
17.	Соловецкая строительная площадка пос. Соловецкий КПП 293245001	Архангельская область, приамурский муниципальный р-н, пос. Соловецкий

Указанные строительные площадки создаются по месту и на время ведения строительно-монтажных работ на основании приказа генерального директора Общества. Строительные площадки не являются филиалами или представительствами Общества, поэтому сведения о них не содержатся в Уставе Общества. Общество осуществляет постановку на налоговый учёт по месту нахождения строительных площадок, производит необходимые налоговые отчисления и представляет необходимую отчётность в соответствии с действующим законодательством. По месту нахождения строительных площадок Общество осуществляет основной вид деятельности:

- строительство коммунальных объектов для обеспечения электроэнергией и телекоммуникациями (ОКВЭД 42.22).

Бухгалтерская (финансовая) отчётность Общества включает показатели деятельности всех обособленных подразделений.

#### **1.4. Основные виды деятельности**

- строительство коммунальных объектов для обеспечения электроэнергией и телекоммуникациями (ОКВЭД 42.22).
- промышленное и гражданское строительство.
- проектно-конструкторские работы.
- материально-техническое снабжение и сбыт, торговля и другая коммерческая деятельность;
- различные виды услуг предприятиям и населению.

#### **1.5. Участие в саморегулируемых организациях**

Общество является членом саморегулируемых организаций:

- АСРО «Строители Свердловской области», регистрационный номер записи в реестре членов саморегулируемой организации 479 от 18.04.2017г.;
- Ассоциация «Саморегулируемая организация «Проектировщики Свердловской области», регистрационный номер записи в реестре членов саморегулируемой организации 214 от 28.08.2017г.
- Ассоциацией «Сфера Изыскателей», регистрационный номер записи в реестре членов саморегулируемой организации 153 от 09.04.2020г.

Общество занимается строительной деятельностью на основании свидетельства о допуске к определённому виду или видам работ, которые оказывают влияние на безопасность объектов капитального строительства, Свидетельство № 0069.01-2015-5903047697-И-039 от 23.11.2015г., выданное Ассоциацией «Центр объединения изыскателей «СФЕРА-А», Свидетельства о допуске к определённому виду или видам работ, которые оказывают влияние на безопасность объектов капитального строительства № 0479.01-2017-5903047679-С-046, выданное Ассоциацией саморегулируемая организация «Строители Свердловской области» от 18.04.2017г.

#### **1.6. Характеристика деятельности**

Общество ведёт основную хозяйственную деятельность на территории Российской Федерации. Основные заказчики АО «УЭСК» - это предприятия большой энергетики: ПАО «Россети», ОАО «Стройтрансгаз», КГКУ «Служба заказчика Минстроя Края», АО «Тепло Земли», Управляющая компания ЖКХ и РГИ г. Лыткарино, ПАО «Федеральная сетевая компания», Фонд по сохранению Соловецкого архипелага, Генерирующие компании оптового рынка электроэнергии, Территориальные генерирующие компании, промышленные предприятия, имеющие большое энергетическое хозяйство.

В качестве основных факторов, влияющих как на состояние отрасли в целом, так и на деятельность Общества, являются:

- объёмы, предлагаемые на рынке сетевых работ;

- наличие ещё несколько аналогичных компаний, работающих в данной отрасли.

Тенденции развития Общества в целом соответствуют общеотраслевым тенденциям, что связано со следующими факторами, влияющими на конкурентоспособность Общества на рынке сбыта его работ:

- правильная маркетинговая политика;
- мобильность;
- высокая квалификация специалистов;
- хорошая оснащённость спецтехникой и инструментом;
- большой географический охват;
- большой опыт работы.

В течение 2022 года Общество сумело обеспечить функционирование компании с прибылью в размере 150 728 тыс. руб.

Общество планирует развивать свою деятельность, а именно строительство линий электропередачи и подстанций всех классов напряжения.

Для улучшения своего положения в отрасли, а также для снижения влияния негативных факторов, Общество предпринимает и планирует в дальнейшем предпринимать следующие меры:

- участие в регламентированных закупках;
- постоянное повышение квалификации специалистов;
- освоение новых технологий, особенно технологий, уменьшающих трудоёмкость;
- освоение новых видов работ в рамках основной деятельности;
- расширение круга Заказчиков, диверсификация портфеля контрактов.

Полученные результаты и наработки являются хорошим фундаментом для очередного расширения бизнеса Общества в 2023 году и определения дальнейшей стратегии развития. Общество в честной конкурентной борьбе намерено и далее продолжать укреплять позиции на отечественном рынке энергетики, поддерживать лучшие российские стандарты качества, сохранять приоритеты в области новых высокотехнологических строительных продуктов, расширять своё присутствие в регионах России, что неизбежно должно привести к росту общей массы получаемой прибыли.

#### **1.7. Структура акционерного (складочного) капитала, основные акционеры (участники)**

Общество действует на основании Устава Акционерного общества «Уральская энергетическая строительная компания», зарегистрированного Инспекцией Федеральной налоговой службы по Верх - Исетскому району г. Екатеринбурга 28.06.2019 г. (Решение б/н от 18.06.2019 г.).

Уставный капитал Общества составляет 100 000 (Сто тысяч) рублей обыкновенных именных бездокументарных акций в количестве 100 000 (сто тысяч) штук номинальной стоимостью 1 (Один) рубль каждая. Привилегированные акции в Обществе не выпускались. Уставный капитал оплачен полностью.

Единственным акционером (участником) Общества по состоянию на 31.12.22 является:

Наименование	Количество акций	В том числе:		Доля в уставном капитале
		Привилегированных	Обыкновенных	
Общество с ограниченной ответственностью «Стройэнергохолдинг»	100 000	0	100 000	100 %
Итого	100 000	0	100 000	100 %

## **1.8. Информация об исполнительных и контрольных органах управления Общества**

**Органами управления Общества являются:**

Генеральный директор.

### **Генеральный директор**

Генеральный директор Общества Шагалиев Руслан Радикович избран решением Совета директоров 13 ноября 2018 г. (Протокол б/н от 12.11.2018 г.). Решением единственного акционера Общества от 29 октября 2021 года полномочия генерального директора Шагалиева Р.Р. продлены на новый срок до 12 ноября 2024 года.

## **1.9. Информация о Ревизоре Общества**

С 18.06.2019 г. ревизор Общества, как орган управления за финансово-хозяйственной деятельностью Общества, согласно новой редакции Устава, отсутствует.

## **1.10. Информация о регистраторе**

Полное фирменное наименование: Акционерное общество ВТБ Регистратор.

Почтовый адрес: 127137, г. Москва, а/я 54.

Юридический адрес: 127015, г. Москва, ул. Правды, дом 23.

Данные о лицензии на осуществление деятельности по ведению реестра владельцев ценных бумаг:

Номер: 10-000-1-00347

Дата выдачи: 21.02.2008г.

Наименование органа, выдавшего лицензию: Федеральная служба по финансовым рынкам

Дата окончания действия: бессрочная

Дата, с которой регистратор осуществляет ведение реестра владельцев ценных бумаг эмитента: 02.08.2011г.

## **1.11. Информация об аудиторе**

Полное фирменное наименование: Общество с ограниченной ответственностью «Бизнес – Аудит- Центр»;

Сокращённое фирменное наименование: ООО «Бизнес-Аудит-Центр»

Юридический адрес: 620026, Российская Федерация, г. Екатеринбург, ул. Розы Люксембург, д. 22, офис 503.

Почтовый адрес: 620026, Российская Федерация, г. Екатеринбург, ул. Розы Люксембург, д. 22, офис 503.

ИНН/КПП 6685088861/668501001

ОГРН 1156658008891

Телефон: 8 (343) 372-00-42

Адрес страницы в сети интернет: [www.bsnaudit.ru](http://www.bsnaudit.ru)

Сведения о членстве в СРО: член саморегулируемой организации аудиторов Ассоциация "Содружество" (СРО ААС), основной регистрационный номер записи в реестре аудиторов и аудиторских организаций СРО ААС-11606069520.

## **2. Основа составления бухгалтерской финансовой отчётности (нормативно-правовые акты, с учётом которых подготовлена бухгалтерская (финансовая) отчётность)**

Бухгалтерская (финансовая) отчётность Общества подготовлена в соответствии с действующими в Российской Федерации нормативными документами по бухгалтерскому учёту и составлению отчётности, в частности, Федеральным законом от 06.12.2011 № 402-ФЗ «О бухгалтерском учёте», Положением по ведению бухгалтерского учёта и бухгалтерской отчётности в Российской Федерации, утверждённого приказом Минфина России от 29.07.1998 № 34н (с последующими изменениями и дополнениями), Положениями и федеральными стандартами по бухгалтерскому учёту, утверждёнными приказами Минфина России, Приказом АО «УЭСК» от 30.12.2021 № 220 «Об учётной политике АО «УЭСК» на 2022 год.

Бухгалтерская отчётность составлена на основе данных синтетического учёта путём сплошного, непрерывного, документального и взаимосвязанного отражения хозяйственных операций в бухгалтерском учёте способом двойной записи в соответствии с утверждённым рабочим планом счетов. Основанием для записей в регистрах бухгалтерского учёта являлись первичные документы, оформленные в соответствии с установленными требованиями и подтверждающими факт совершения хозяйственных операций.

### **Учётная политика**

Учётная политика Общества сформирована в соответствии с принципами, установленными Положением по бухгалтерскому учёту "Учётная политика организации" ПБУ 1/2008, утверждённым приказом Минфина России от 06.10.2008 № 106Н:

- допущения имущественной обособленности, состоящего в том, что активы и обязательства Общества учитываются отдельно от активов и обязательств других юридических лиц;
- допущения непрерывности деятельности, состоящего в том, что Общество предполагает продолжать свою деятельность в обозримом будущем и у него отсутствуют намерения и необходимость ликвидации или существенного сокращения деятельности и, следовательно, обязательства будут погашаться в установленном порядке;
- допущения последовательности применения от одного отчётного года к другому принятой учётной политики;
- допущения временной определённости фактов хозяйственной деятельности, состоящего в том, что факты хозяйственной деятельности общества относятся к тому отчётному периоду, в котором они имели место, независимо от фактического времени поступления или выплаты денежных средств, связанных с этими фактами.

Существенные способы ведения бухгалтерского учёта, предусмотренные учётной политикой Общества в 2022 году, отражены в соответствующих разделах Пояснений к бухгалтерскому балансу и отчёту о финансовых результатах за 2022 год.

Критерием существенности при оценке показателей отчётности для её составления и раскрытия информации признается доля общего показателя в размере 5 % и более.

Критерии существенности ошибок. Уровень существенности определяется по базовым показателям бухгалтерской отчётности. Уровень существенности устанавливается в размере 5 % от базовых показателей. В качестве базовых показателей, на основании которых рассчитывается уровень существенности используются: доходы периода; расходы периода; валовая прибыль; прибыль до налогообложения; чистая прибыль (из отчёта о результатах); активы (валюта баланса); обязательства; собственный капитал.

## **Изменения в учётной политике**

В Учётную политику Общества на 2022 год внесены изменения для приведения её в соответствие с требованиями новых Федеральных стандартов бухгалтерского учёта, применяемых начиная с бухгалтерской (финансовой) отчётности за 2022 год, которые приводят к существенным изменениям в порядке ведения бухгалтерского учёта и отражению хозяйственных операций в отчётности.

### **1) Переход на новые ФСБУ с 2022 г.**

1.1 ФСБУ 6/2020 «Основные средства», утверждённый Приказом Министерства финансов России от 17.09.2020 года № 204н:

- определена ликвидационная стоимость;
- не прекращается начисление амортизации по объектам основных средств, находящихся на консервации, а также в случаях простоя, временного прекращения использования основных средств;
- признается обесценение по объектам основных средств при наличии признаков возможного обесценения;
- специальная одежда, специальная обувь, средства индивидуальной защиты, форменная одежда признаются основными средствами при соответствии критериям признания объектами основных средств.

ФСБУ 6/2020 «Основные средства» применяется альтернативно с 01.01.2022 года, согласно п.49 ФСБУ 6/2020.

1.2 ФСБУ 26/2020 «Капитальные вложения», утверждённый Приказом Министерства финансов России от 17.09.2020 года № 204н:

- не подлежат включению в первоначальную стоимость основного средства затраты, возникшие в связи с ненадлежащей организацией процесса осуществления капитальных вложений;
- при приобретении основных средств, осуществлении капитальных вложений на условиях отсрочки (рассрочки) платежа на период, превышающий 12 месяцев, в первоначальную стоимость основных средств включается сумма денежных средств, которая была бы уплачена организацией при отсутствии указанной отсрочки (рассрочки);

ФСБУ 26/2020 «Капитальные вложения» применяется перспективно с 01.01.2022 года, согласно п.26 ФСБУ 26/2020, только в отношении фактов хозяйственной жизни, имевших место с 01.01.2022г. без изменения сформированных ранее данных бухгалтерской (финансовой) отчётности.

1.3 ФСБУ 25/2018 «Бухгалтерский учёт аренды», утверждённый Приказом Министерства финансов России от 16.10.2018 года № 208н:

- арендатор признает актив в форме права пользования и обязательство по аренде вне зависимости от формы договора аренды, при выполнении критериев признания объектов учёта аренды;
- арендодатель признаёт чистую стоимость инвестиций в аренду, при выполнении критериев признания неоперационной (финансовой) аренды, либо доходы по мере их возникновения, при выполнении критериев признания операционной аренды.

На момент применения ФСБУ 25/2018 «Бухгалтерский учёт аренды»:

- арендные обязательства отражены по приведённой стоимости оставшихся арендных платежей, дисконтированных с использованием средневзвешенной ставки привлечения дополнительных заёмных средств;

- актив в форме права пользования оценён по справедливой стоимости предмета аренды на дату начала применения ФСБУ 25/2018. Справедливая стоимость рассчитывается путём дисконтирования номинальных величин будущих арендных платежей с применением ставки, при использовании которой приведённая стоимость будущих арендных платежей и негарантированной ликвидационной стоимости предмета аренды становится равна справедливой стоимости предмета аренды.

ФСБУ 25/2018 «Бухгалтерский учёт аренды» применяется альтернативно с 01.01.2022 года, согласно п.50 ФСБУ 25/2018.

1.4 Последствия изменений Учётной политики в связи с началом применения ФСБУ 6/2020 и ФСБУ 25/2018 отражены на основании п. 49 ФСБУ 6/2020 и п. 50 ФСБУ 25/2018 путём корректировки данных бухгалтерского баланса по состоянию на 31.12.2021 года в бухгалтерской (финансовой) отчётности за 2022 год. Результат от применения ФСБУ 6/2020 был отражён в отчёте об изменениях капитала по строке 3410 раздела 2 «Корректировки в связи с изменением учётной политики и исправлением ошибок» и по строке 3217 «Изменения в учётной политике, переход на ФСБУ 6/2020».

Суммы корректировок, связанные с изменением Учётной политики.

Таблица 1, тыс. руб.

Наименование строки бухгалтерского баланса	№ строки	Бухгалтерский баланс на 31 декабря 2021 после изменений	Бухгалтерский баланс на 31 декабря 2021 до изменений	Сумма корректировок	В т.ч. в связи с применением ФСБУ 6/2020 «Основные средства»	В т.ч. в связи с применением ФСБУ 25/2018 «Бухгалтерский учёт аренды»
Основные средства	1150	688 289	409 594	278 695	278 695	
Доходные вложения материальные ценности	1160	4 902	4 518	384	384	
Нераспределённая прибыль (непокрытый убыток)	1370	1 426 841	1 226 420	200 421	200 421	
Отложенные налоговые обязательства	1420	289 008	246 198	42 810	42 810	
Прочие обязательства долгосрочные	1450	127 422	97 098	30 324		30 324
Прочие обязательства краткосрочные	1550	61 896	56 372	5 524		5 524

1.5 В бухгалтерскую (финансовую) отчётность внесены изменения с ретроспективным отражением по статьям «Отчёта о движении денежных средств» 4121 «Платежи поставщикам (подрядчикам) за сырьё, материалы, работы, услуги» и 4329 «Прочие платежи» за 2021 год, в связи с произведёнными платежами по договорам лизинга.

Изменение статей Отчёта о движении денежных средств представлены в таблице:

Таблица 2, тыс. руб.

Наименование статьи	2021 год		
	После изменения	До изменения	Изменение

Платежи - всего	8 257 159	8 317 057	(59 898)
Платежи поставщикам (подрядчикам) за сырьё, материалы, работы, услуги	7 162 180	7 222 078	(59 898)
Сальдо денежных потоков от текущих операций	804 167	864 065	(59 898)
Прочие платежи	59 898	-	59 898
Сальдо денежных потоков от финансовых операций	340 254	400 152	(59 898)

1.6 Применение ФСБУ 27/2021 «Документы и документооборот в бухгалтерском учёте», утверждённый Приказом Министерства финансов России от 16.04.2021 года № 62н, не привело к существенным изменениям в порядке ведения бухгалтерского учёта и отражению хозяйственных операций в отчётности.

## 2) Изменения, связанные с учётом управленческих расходов

На счёте 26 «Общехозяйственные расходы» учитываются общехозяйственные и административные расходы Исполнительного аппарата, а также затраты на заработную плату ИТР Екатеринбургской ремонтно-строительной площадки.

Расходы по налогу на имущество включаются в состав общехозяйственных расходов (счёт 26).

С 01.01.2022 Общехозяйственные расходы Исполнительного аппарата признаются управленческими расходами, списываются на уменьшение выручки от реализации продукции (работ, услуг) в дебет 90 «Продажи» субсчёта 90.08 «Управленческие расходы». В отчётности данные расходы включаются в строку 2220 «Отчёта о финансовых результатах».

В бухгалтерскую (финансовую) отчётность внесены изменения с ретроспективным отражением по статьям «Отчёта о финансовых результатах» 2120 «Себестоимость продаж» и 2220 «Управленческие расходы» за 2021 год, в связи с внесением изменений в учётную политику с 2022 года по учёту общехозяйственных расходов Исполнительного аппарата.

Изменение статей Отчёта о финансовых результатах представлены в таблице:

Таблица 3, тыс. руб.

Наименование статьи	За 2021 год		
	Новая учётная политика	Старая учётная политика	Изменения
Себестоимость продаж	8 683 572	8 895 805	(212 233)
Валовая прибыль (убыток)	508 103	720 336	(212 233)
Управленческие расходы	212 233	-	212 233

В Учётную политику Общества на 2023 год не вносились существенные изменения в отношении порядка ведения бухгалтерского учёта и отражения хозяйственных операций в бухгалтерской (финансовой) отчётности.

## Активы, обязательства и операции в иностранных валютах

При учёте хозяйственных операций, выраженных в иностранных валютах, применялся официальный курс иностранной валюты к рублю, действовавший в день совершения операции. Денежные средства на валютных счетах в банках, средства в расчётах, включая займы выданные, но за исключением выданных авансов, предварительной оплаты, в иностранной валюте отражены в бухгалтерской (финансовой) отчётности в суммах, исчисленных на основе официальных курсов валют, действовавших на отчётную дату. По состоянию на 31 декабря 2022 г. официальные курсы обмена российского рубля к доллару США и евро составили: 70,3375 руб. за 1 долл. США (31 декабря 2021 г. — 74,2926 руб.) и 75,6553 руб. за 1 евро (31 декабря 2021 г. — 84,0695 руб.). Курсовые разницы, возникшие в течение года по операциям с активами и обязательствами в иностранной валюте, а также при пересчёте их по состоянию на отчётную дату отражены в прочих доходах и прочих расходах.

## 3. Пояснения к статьям бухгалтерского баланса

### 3.1. Нематериальные активы

Бухгалтерский учёт нематериальных активов осуществляется в соответствии с ПБУ 14/2007 «Учёт нематериальных активов», утверждённым Приказом Минфина РФ от 27.12.2007 № 153н (с изменениями и дополнениями).

Единицей бухгалтерского учёта НМА является инвентарный объект.

Нематериальные активы принимаются к бухгалтерскому учёту по фактической (первоначальной) стоимости. Фактической (первоначальной) стоимостью нематериального актива признается сумма, исчисленная в денежном выражении равная величине оплаты в денежной и иной форме или величине кредиторской задолженности, уплаченная или начисленная Обществом при приобретении, создании актива и обеспечении условий для использования актива в запланированных целях.

В 2022 году Общество не приобретало объекты нематериальных активов за неденежные средства.

Амортизация нематериальных активов рассчитывается линейным способом исходя из сроков полезного использования.

Общество не проводит переоценку нематериальных активов.

В составе нематериальных активов Общества на 31 декабря 2022 г. учитываются:

Таблица 4

Наименование	Срок полезного использования, мес.
Товарный знак	106
Патент на полезную модель № 180749 «Многосвайный фундамент опоры линии электропередач»	114

По состоянию на 31 декабря 2022 года у Общества остаточная стоимость нематериальных активов составила 43 тыс. руб. (на 31 декабря 2021 года 52 тыс. руб.).

Таблица 5, тыс. руб.

Стоимость нематериальных активов на 31.12.2021 года	52
Увеличение стоимости нематериальных активов за 2022 год, всего	
в том числе за счёт:	

приобретение нематериальных активов	0
<b>Уменьшение (выбытие) стоимости нематериальных активов за 2022 год, всего</b>	<b>9</b>
в том числе за счёт:	
начисления амортизации	9
<b>Стоимость нематериальных активов на 31.12.2022 года</b>	<b>43</b>

Информация о наличии и движении нематериальных активов раскрыта в таблицах № 1.1, 1.2, 1.3 табличной части пояснений к бухгалтерскому балансу и отчёту о финансовых результатах.

### 3.2. НИОКР

Бухгалтерский учёт НИОКР осуществляется в соответствии с ПБУ 17/02 "Учёт расходов на научно-исследовательские и опытно-конструкторские разработки технологические работы", утверждённым Приказом Минфина РФ от 19.11.2002г. № 115н.

Списание расходов по выполненным НИОКР производится линейным способом равномерно в течение принятого срока списания на расходы по обычным видам деятельности.

В 2022 году затраты на НИОКР не осуществлялись.

### 3.3. Основные средства

Бухгалтерский учёт основных средств ведётся в соответствии с ФСБУ 6/2020 «Основные средства», утверждённый Приказом Министерства финансов России от 17.09.2020 года № 204н. Для целей раскрытия информации в бухгалтерской (финансовой) отчётности в составе основных средств признаются следующие активы:

- Объекты основных средств
- Капитализируемые затраты
- Незавершённые вложения в основные средства
- Прочие активы, признаваемые в составе основных средств

Лимит отнесения актива к основным средствам установлен в размере 100 000 рублей.

Основные средства принимаются к бухгалтерскому учёту по первоначальной стоимости, в бухгалтерской отчётности отражаются по первоначальной стоимости за вычетом амортизации и убытка от обесценения.

Изменение первоначальной стоимости основных средств, в которой они приняты к бухгалтерскому учёту, допускается в случаях достройки, дооборудования, реконструкции, модернизации, частичной ликвидации.

Амортизация по объектам основных средств начисляется линейным способом, исходя из сроков полезного использования.

Срок полезного использования объектов основных средств определяется при принятии объектов к учёту комиссией, с учётом режима эксплуатации объектов, естественных условий, влияния агрессивной среды, системы проведения ремонта. Определение сроков полезного использования производится в соответствии с Классификацией основных средств № 1 от 01.01.2002г.

Срок полезного использования объекта основных средств пересматривается в случае улучшения (повышения) первоначально принятых нормативных показателей функционирования объекта в результате проведённой достройки, дооборудования, реконструкции или модернизации.

Амортизация не начисляется:

- в отношении земельных участков;

- в отношении объектов, находящихся на консервации более 3 месяцев;
- в отношении полностью амортизированных основных средств, не списанных с баланса.

Переоценка стоимости основных средств не производится.

Восстановление основных средств осуществляется посредством ремонта, модернизации, реконструкции и технического перевооружения.

Периодичность проведения текущих ремонтов и объёмы выполняемых работ в ходе текущего ремонта определяются в соответствии с технической документацией, нормативно установленными требованиями или самостоятельно в рамках разработки системы планово-предупредительных ремонтов.

При любой, установленной для конкретных основных средств периодичности текущего ремонта, сумма затрат представляет собой несущественную для Общества величину и включается в расходы текущего периода (п. 16 ФСБУ 26/2020).

Затраты на капитальный ремонт объектов основных средств признаются существенными, проводимые с периодичностью более 12 месяцев или более обычного операционного цикла, превышающего 12 месяцев. Величина затрат признается существенной, если она превышает 70% первоначальной стоимости основного средства.

С целью обеспечения достоверного отражения в бухгалтерской (финансовой) отчетности стоимости основных средств Общество проводит тестирование объектов основных средств на предмет обесценения стоимости. По состоянию на 31 декабря 2022 года основные средства и капитальные вложения с признаками обесценения не выявлены.

Доходы и расходы от продажи, списания и прочего выбытия основных средств отражены в отчете о финансовых результатах в составе прочих доходов и расходов.

По статье Основные средства Бухгалтерского баланса отражена стоимость используемых объектов основных средств Обществом в отчетном периоде.

Вложения в приобретение основных средств по состоянию на 31.12.2022 г. составили –13 259 тыс. руб. (на 31.12.202–211 410 тыс. руб., на 31.12.2020–314 807 тыс. руб.)

В 2022 году произошло увеличение первоначальной стоимости основных/доходных вложений в материальные ценности на 160 734 тыс. руб.:

Таблица 6, тыс. руб.

<b>Первоначальная стоимость основных средств/ доходные вложения в материальные ценности на 31.12.2021 года</b>	<b>1 351 593</b>
<b>Увеличение стоимости основных средств за 2022 год, всего</b>	<b>402 576</b>
в том числе за счёт:	
поступило новых объектов	13 259
строительство, модернизация и реконструкция объектов основных средств собственными силами	0
Право пользование активом (лизинг, аренда)	389 317
<b>Уменьшение (выбытие) стоимости основных средств за 2022 год, всего</b>	<b>241 842</b>
в том числе за счёт:	
продажи основных средств	240 654
списания основных средств	
прочее выбытие	1 188
<b>Стоимость основных средств на 31.12.2022 года</b>	<b>1 512 327</b>

За 2022 год приобретено новых основных средств на сумму 13 259 тыс. руб.:

- машины и оборудование 12 206 тыс. руб. (92,06 %),

- транспортные средства 510 тыс. руб. (3,85 %),
- здания 543 тыс. руб. (4,09 %)
- прочие 0 тыс. руб. (0 %)

В 2022 г. по договорам лизинга и аренды принято к учёту право пользования активом на сумму 389 317 тыс. руб.:

1. По договорам лизинга на сумму 353 374 тыс. руб.:
  - машины и оборудование 175 133 тыс. руб.,
  - транспортные средства 178 241 тыс. руб.
2. По договорам аренды на сумму 35 943 тыс. руб.:
  - здания 35 943 тыс. руб.

Изменение амортизации основных средств за 2021 год представлено в таблице:

Таблица 7, тыс. руб.

<b>Накопленная амортизация на 31.12.2021 года</b>	<b>658 402</b>
<b>Начислено амортизации за 2022 год</b>	<b>253 087</b>
<b>Уменьшено амортизации за 2022 год, всего</b>	<b>104 821</b>
в том числе за счёт:	
продажи основных средств	104 821
списание основных средств	0
<b>Накопленная амортизация на 31.12.2022 года</b>	<b>806 668</b>

Остаточная стоимость собственных основных средств Общества на 31.12.2022 года составила 249 957 тыс. руб.

в том числе:

- здания 11 177 тыс. руб. (4,47 %)
- передаточные устройства 0 тыс. руб. (0,00 %)
- машины и оборудование 111 125 тыс. руб. (44,46 %)
- транспортные средства 126 805 тыс. руб. (50,73 %)
- прочие 850 тыс. руб. (0,34 %)

Остаточная стоимость основных средств, приобретённых в лизинг, Общества на 31.12.2022 года составила 421 860 тыс. руб.

в том числе:

- машины и оборудование 204 725 тыс. руб. (48,53 %)
- транспортные средства 217 135 тыс. руб. (51,47 %)

Остаточная стоимость основных средств по договорам аренды в форме права пользования активом на 31.12.2022 года составила 33 842 тыс. руб.

в том числе:

- здания 33 842 тыс. руб. (100 %)

По состоянию на 31 декабря 2022 г. первоначальная стоимость полностью амортизированных основных средств составила 0,00 тыс. руб. (на 31 декабря 2021 г. 606 846 тыс. руб., на 31 декабря 2020 г. 539 689 тыс. руб.).

Остаточная стоимость основных средств, переданных в залог под кредитные линии на 31 декабря 2022г. составила - 0,00 тыс. руб. (на 31.12.2021г. – 0,00 тыс. руб., на 31.12.20г. – 0,00 тыс. руб.).

Остаточная стоимость основных средств, переданных в залог под выдачу банковских гарантий по договорам на 31 декабря 2022г. составила – 0 тыс. руб. (на 31.12.2021г. – 27 406 тыс. руб., на 31.12.2020г. – 82 837 тыс. руб.).

В 2022 году основные средства, приобретённые по договорам лизинга и аренды, составили 389 317 тыс. руб. (в 2021 – 194 321 тыс. руб.; в 2020 – 0,00 тыс. руб.).

Договоры финансовой аренды (лизинга) заключены с:

- ООО "БАЛТИЙСКИЙ ЛИЗИНГ": №864/21-ЕКТ (ФО/590/21) от 22.12.2021, №866/21-ЕКТ (ФО/592/21) от 22.12.2021г, № 140/22-ЕКТ(ФО/189/22) от 26.04.2022, № 186/22-ЕКТ (ФО/197/22) от 04.05.22, № 198/22-ЕКТ (ФО/201/22) от 04.05.22, № 200/22-ЕКТ (ФО/199/22) от 04.05.22, № 201/22-ЕКТ (ФО/202/22) от 04.05.22, № 202/22-ЕКТ (ФО/196/22) от 04.05.22, № 206/22-ЕКТ (ФО/206/22) от 04.05.22, № 865/21-ЕКТ (ФО/593/21) от 22.12.2021, № 291/22-ЕКТ (ФО/344/22) от 20.07.2022, № 292/22-ЕКТ (ФО/247/22) от 02.06.2022, № 293/22-ЕКТ (ФО/249/22) от 02.06.2022, № 294/22-ЕКТ (ФО/251/22) от 02.06.2022, № 295/22-ЕКТ (ФО/252/22) от 02.06.2022, № 296/22-ЕКТ (ФО/255/22) от 02.06.2022, № 299/22-ЕКТ (ФО/257/22) от 02.06.2022, № 300/22-ЕКТ (ФО/259/22) от 02.06.2022, № 301/22-ЕКТ (ФО/261/22) от 02.06.2022, № 302/22-ЕКТ (ФО/263/22) от 02.06.2022, № 303/22-ЕКТ (ФО/265/22) от 02.06.2022, № 304/22-ЕКТ (ФО/267/22) от 02.06.2022, № 305/22-ЕКТ (ФО/269/22) от 02.06.2022, № 321/22-ЕКТ (ФО/271/22) от 02.06.2022, № 505/22-ЕКТ (ФО/329/22) от 15.07.2022, № 506/22-ЕКТ (ФО/328/22) от 15.07.2022, № 507/22-ЕКТ (ФО/327/22) от 15.07.2022, № 508/22-ЕКТ (ФО/326/22) от 15.07.2022, № 509/22-ЕКТ (ФО/325/22) от 15.07.2022, № 510/22-ЕКТ (ФО/324/22) от 15.07.2022, № 511/22-ЕКТ (ФО/323/22) от 15.07.2022, № 512/22-ЕКТ (ФО/322/22) от 15.07.2022, № 528/22-ЕКТ (ФО/347/22) от 20.07.2022, № 555/22-ЕКТ (ФО/370/22) от 28.07.2022, № 556/22-ЕКТ (ФО/372/22) от 28.07.2022, № 557/22-ЕКТ (ФО/374/22) от 28.07.2022, № 558/22-ЕКТ (ФО/376/22) от 28.07.2022, № 560/22-ЕКТ (ФО/380/22) от 28.07.2022, № 561/22-ЕКТ (ФО/382/22) от 28.07.2022, № 562/22-ЕКТ (ФО/384/22) от 28.07.2022, № 563/22-ЕКТ (ФО/386/22) от 28.07.2022, № 564/22-ЕКТ (ФО/388/22) от 28.07.2022, № 565/22-ЕКТ (ФО/390/22) от 28.07.2022, № 867/21-ЕКТ (ФО/591/21) от 22.12.2021г.
- ООО "РАЙФФАЙЗЕН-ЛИЗИНГ": № 2021/16664 (ОГМ/21/21) от 18.01.2021г., № 2021/16673 (ОГМ/46/21) от 09.02.2021г., № 2021/16674 (ОГМ/110/21) от 05.03.2021г., № 2021/16693 (ОГМ/26/21) от 12.02.2021г., № 2021/16694 (ОГМ/27/21) от 12.02.2021г., № 2021/16695 (ОГМ/28/21) от 12.02.2021г.
- ПАО "ЛК "ЕВРОПЛАН": № 2930924-ФЛ/ЕКТ-22 (ФО/26/22) от 31.01.2022, № 2931528-ФЛ/ЕКТ-22 (ФО/25/22) от 31.01.2022.
- ООО "УРАЛБИЗНЕСЛИЗИНГ": № 11-21/2445-л (ФО/522/21) от 18.11.2021, № 11-21/2485-л (ФО/524/21) от 25.11.2021.

Учёт лизингового имущества осуществляется исходя из условий договоров.

Объектов недвижимости Общество не имеет.

Общество не располагает объектами основных средств, стоимость которых не погашается - землёй и другими объектами природопользования.

Стоимость основных средств, полученных по договорам аренды и учитываемых на забалансовом счёте 001, на 31.12.2022 г. составляет 17 710 тыс. руб. (на 31 декабря 2021г.: 48 224 тыс. руб., на 31 декабря 2020г.: 76 194 тыс. руб.) среди которых:

Таблица 8, тыс. руб.

Наименование показателя	Стоимость
Машины и оборудование	16 130
Транспортные средства	1 580
<b>Итого</b>	<b>17 710</b>

Первоначальная стоимость основных средств, переданных в аренду и находящиеся на балансе Общества, на 31.12.2022г. составляют 0 тыс. руб. (на 31 декабря 2021г.: 14 170 тыс. руб., на 31 декабря 2020г.: 36 574 тыс. руб.).

Таблица 9, тыс. руб.

Наименование показателя	На 31 декабря 2021 г.	Передано в аренду	Возврат из аренды	На 31 декабря 2022г.
Переданные в аренду основные средства, числящиеся на балансе	14 170	0	14 170	0
Итого	14 170	0	14 170	0

В 2022 году Обществом не привлекались целевые займы на строительство, реконструкцию, модернизацию основных средств. Реконструкция и модернизация производится за счёт амортизационных отчислений.

### Инвестиционная недвижимость

Объекты инвестиционной недвижимости по состоянию на 31.12.2022г. в Обществе отсутствуют.

### Капитальные вложения

Бухгалтерский учёт капитальных вложений ведётся в соответствии с ФСБУ 26/2020 «Капитальные вложения», утверждённый Приказом Министерства финансов России от 17.09.2020 года № 204н.

К капитальным вложениям относятся затраты на достройку, дооборудование, модернизацию, реконструкцию, замену частей, ремонт (кроме текущего ремонта, а также unplanned ремонтов, обусловленных поломками, авариями, дефектами, ненадлежащей эксплуатацией основных средств), технические осмотры, техническое обслуживание.

Капитальные вложения признаются в сумме фактических затрат организации на приобретение, создание, улучшение и (или) восстановление объектов основных средств.

Капитализация фактических затрат на приобретение внеоборотного актива осуществляется на балансовом счёте 08 "Вложения во внеоборотные активы", который обобщает информации о затратах организации в объекты, которые впоследствии будут приняты к бухгалтерскому учёту в качестве основных средств.

Капитальные вложения проверяются на обесценение, и изменение их балансовой стоимости вследствие обесценения учитываются в порядке, предусмотренном МСФО (IAS) 36 «Обесценение активов».

### Аренда

Ведение бухгалтерского учёта объектов учёта аренды осуществляется Обществом в соответствии с ФСБУ 25/2018 «Бухгалтерский учёт».

Объекты бухгалтерского учёта классифицируются как объекты учёта аренды при одновременном выполнении следующих условий:

- арендодатель предоставляет арендатору предмет аренды на определённый срок;
- предмет аренды идентифицируется (предмет аренды определён в договоре аренды, и право арендодателя по своему усмотрению заменить предмет аренды в любой момент в течение срока аренды договором не предусмотрено);
- арендатор имеет право на получение экономических выгод от использования предмета аренды в течение срока аренды;

- арендатор имеет право определять, как и для какой цели используется предмет аренды в той степени, в которой это не предопределено техническими характеристиками предмета аренды.

#### *Договоры аренды, где Общество является арендатором*

Общество как арендатор признает предмет аренды на дату его предоставления в качестве права пользования активом (ППА) с одновременным признанием обязательства по аренде.

Не признаются предмет аренды в качестве ППА и обязательство по аренде в следующих случаях:

- срок аренды по характеру и способу использования предметов аренды не превышает 12 месяцев на дату их предоставления.
- рыночная стоимость предмета аренды без учёта износа не превышает 300 тыс. руб.

При этом одновременно выполняются следующее условие:

- договором аренды не предусмотрен переход права собственности на предмет аренды к Обществу и отсутствует возможность выкупа Обществом предмета аренды по цене значительно ниже его справедливой стоимости на дату выкупа;

Переменные арендные платежи отсутствуют.

Затраты, связанные с произведенными улучшениями предмета аренды, и порядок их компенсации отсутствуют.

Потенциальные денежные потоки, обусловленные договором аренды до даты предоставления предмета аренды, отсутствуют.

В договорах лизинга и аренды ограничения использования не установлены.

#### *Договоры аренды, где Общество является арендодателем*

Общество как арендодатель признает предмет аренды на дату его предоставления в качестве операционной аренды, т.е. все экономические выгоды и риски остаются у арендодателя.

Предоставление основных средств в операционную аренду не является основным видом деятельности Общества.

Доходы от операционной аренды признаются равномерно в течение срока действия договора.

Дебиторская задолженность по арендным платежам не является существенной.

Предоставление основных средств в неоперационную аренду не является основным видом деятельности Общества.

По состоянию на 31.12.2022 г. у Общества отсутствуют договоры неоперационной аренды.

#### *Оценка права пользования активом и обязательства по аренде*

Право пользования активом признается по фактической стоимости, включающей:

- величину первоначальной оценки обязательства по аренде;
- арендные платежи, осуществлённые на дату предоставления предмета аренды или до такой даты;
- затраты Общества в связи с поступлением предмета аренды и приведением его в состояние, пригодное для использования в запланированных целях;
- величину подлежащего исполнению Обществом оценочного обязательства, в частности, по демонтажу, перемещению предмета аренды, восстановлению окружающей среды, восстановлению предмета аренды до требуемого договором аренды состояния, если возникновение такого обстоятельства у Общества обусловлено получением предмета аренды.

Обязательство по аренде первоначально оценивается как сумма приведённой стоимости будущих арендных платежей, определяемой путём дисконтирования их номинальных величин с применением ставки, при использовании которой приведённая стоимость будущих арендных платежей и негарантированной ликвидационной стоимости предмета аренды становится равна справедливой стоимости предмета аренды. В случае невозможности определения ставки дисконтирования применяется ставка, по которой Общество привлекает или могло привлечь заёмные средства на срок, сопоставимый со сроком аренды.

Активы в форме права пользования отражаются в отчётности по первоначальной стоимости за вычетом накопленной амортизации и обеспечения, а также корректируется с учётом последующего пересмотра обязательства по аренде.

Переоценка прав пользования активами не производится.

#### *Амортизация права пользования активом*

Активы в форме права пользования амортизируются линейным способом в течение срока полезного использования актива не превышающего срока аренды.

Информация о первоначальной (восстановительной) стоимости основных средств, суммах накопленной амортизации, а также о движении основных средств по группам представлена в таблице № 2.1, 2.2, 2.3, 2.4 табличной части пояснений к бухгалтерскому балансу и отчёту о финансовых результатах.

### **3.4. Финансовые вложения**

Бухгалтерский учёт финансовых вложений ведётся в соответствии с ПБУ 19/02 «Учёт финансовых вложений», утверждённым Приказом Минфина РФ от 10.12.2002 № 126н (с изменениями и дополнениями).

Единицей бухгалтерского учёта финансовых вложений признается однородная совокупность финансовых вложений.

Первоначальная стоимость ценных бумаг, приобретаемых за плату, формируется как сумма затрат, уплаченных продавцу.

При выбытии финансовых вложений, по которым не определятся текущая рыночная стоимость, их стоимость определяется по первоначальной стоимости каждой единицы.

Общество создаёт резерв под обеспечение финансовых вложений в случае существенного снижения их стоимости на последнюю отчётную дату.

#### **Структура финансовых вложений**

Долгосрочные финансовые вложения Общества по состоянию на 31.12.2022г. составили 4 930 тыс. руб. (на 31.12.2020 – 36 326 тыс. руб., на 31.12.2020 – 14 383 тыс. руб.).

В составе долгосрочных финансовых вложений отражены займы, предоставленные работникам, в размере 4 930 тыс. руб.

Краткосрочные финансовые вложения Общества на 31.12.2021 г. составили 231 667 тыс. руб. (на 31.12.2021 – 202 072 тыс. руб., на 31.12.2020 – 304 401 тыс. руб.).

В составе краткосрочных финансовых вложений отражены займы, предоставленные работникам и компаниям, в размере 218 354 тыс. руб. и дебиторская задолженность, приобретённая на основании уступки права требования, в сумме 13 313 тыс. руб.

В составе займов, предоставленных Обществом на срок менее 12 месяцев, отражены следующие займы:

Таблица 10, тыс. руб.

№ п/п	Наименование заемщика	Срок займа	Годовая процентная ставка	Сумма займа на 31.12.2022г.	Годовая процентная ставка	Сумма займа на 31.12.2021г.
1	ООО «Метод»	2023	13	19 940	20	21 940
2	ООО «РЭЙС»	2023	10,6-15	83 938	10,6-12	78 551
3	ООО «СТЭНХ»	2023	9,5	3 315	0	0
4	ООО «Автокор-сервис»	2023	10,6	8 885	0	0
4	Физические лица	2023	5-6,33	51 770	6	32 145
5	ЗАО «Экспортус» 667 585,33 Евро	2023	4,2	50 506	4,2	56 123
	Итого			218 354		188 759

У Общества отсутствуют вложения в уставные капиталы и иные ценные бумаги по состоянию на 31.12.2022 г., представленные в бухгалтерской (финансовой) отчетности за 2022 год.

Резерв под обесценение долгосрочных финансовых вложений в 2022 году не создавался.

В составе краткосрочной дебиторской задолженности по строке 12309 бухгалтерского баланса сумма накопленных процентов по финансовым вложениям составила на 31.12.2022 г. – 93 072 тыс. руб.

Информация о наличии и движении долгосрочных и краткосрочных финансовых вложениях представлена в таблице №3.1 табличной части пояснений к бухгалтерскому балансу и отчету о финансовых результатах.

### 3.5. Отложенные налоговые активы

Отложенные налоговые активы отражены в бухгалтерском балансе сальдированно с суммой отложенного налогового обязательства в пассиве баланса.

### 3.6. Прочие внеоборотные активы

#### Расходы будущих периодов

Расходы, произведенные Обществом в отчетном году, но относящиеся к следующим отчетным периодам отражаются как расходы будущих периодов. Эти расходы списываются по назначению равномерно в течение периодов, к которым они относятся. Расходы будущих периодов, подлежащие погашению в течение более 12 месяцев, показаны в бухгалтерской отчетности как долгосрочные активы по статье "Прочие внеоборотные активы". Расходы будущих периодов, подлежащие погашению в течение 12 месяцев после отчетной даты, а также затраты изначально краткосрочного характера включены в строку бухгалтерского баланса "Прочие оборотные активы".

В составе прочих внеоборотных активов отражены расходы будущих периодов, со сроком погашения свыше 1 года, по состоянию на 31.12.2022г. составили 507 872 тыс. руб. (на 31 декабря 2021 г. – 507 872 тыс. руб., на 31 декабря 2020г.: 343 467 тыс. руб.), в том числе на 31.12.2021г.:

- права пользования программными продуктами – 2 561 тыс. руб.
- вознаграждения по банковским гарантиям по обязательствам по возврату аванса заказчику – 0 тыс. руб.

- вознаграждения по банковским гарантиям по исполнению обязательств по договору в гарантийный период – 32 210 тыс. руб.
- вознаграждения по банковским гарантиям по исполнению обязательств по договору – 749 015 тыс. руб.
- прочие – 188 тыс. руб.

### 3.7. Запасы

Бухгалтерский учёт запасов осуществляется в соответствии с ФСБУ 5/2019 «Запасы», утверждённым Приказом Минфина РФ от 15.11.2019 № 180н.

Запасы принимаются к бухгалтерскому учёту по фактической себестоимости.

Оценка сырья и материалов при отпуске в производство и прочем выбытии производится Обществом методом оценки по средней себестоимости путём определения фактической себестоимости товара в момент его отпуска, при этом в расчёт средней оценки включаются количество и стоимость сырья и материалов на начало месяца и все поступления до момента отпуска.

Единицей бухгалтерского учёта запасов является номенклатурный номер.

В соответствии с п. 28 ФСБУ 5/2019 «Запасы» запасы оцениваются на отчётную дату по наименьшей из следующих величин: фактическая себестоимость запасов или чистая стоимость продажи запасов. Для целей бухгалтерского учёта превышение фактической себестоимости запасов над их чистой стоимостью продажи считается обесценением запасов. Величина обесценения запасов признается расходом периода, в котором создан резерв под их обесценение.

Материально-производственные запасы оценены в сумме фактических затрат на приобретение, их величина на 31.12.2022 г. составила 809 592 тыс. руб. (на 31.12.2021г. – 268 069 тыс. руб., на 31.12.2020г.- 505 691 тыс. руб.).

Товары оценены в сумме фактических затрат на приобретение, их величина на 31.12.2022 г. составила 0 тыс. руб. (на 31.12.2021г. – 0 тыс. руб., на 31.12.2020 г.- 0 тыс. руб.).

Затраты в незавершённом производстве на 31.12.2022 г. - 0 тыс. руб. (на 31.12.2021г. – 0 тыс. руб., на 31.12.2020г.- 0 тыс. руб.).

Структура запасов:

Таблица 11, тыс. руб.

Запасы	На 31 декабря 2022	На 31 декабря 2021	отклонение
<b>Материально-производственные запасы, всего</b>	<b>809 592</b>	<b>268 069</b>	<b>541 523</b>
<b>Сырье, материалы и другие аналогичные ценности</b>	<b>809 592</b>	<b>268 069</b>	<b>541 523</b>
в том числе:			
сырье и материалы	760 494	219 274	541 220
В т.ч. резерв под обесценение ТМЦ	(36 834)	0	(36 834)
топливо	6 177	1 856	4 321
тара	0	0	0
запчасти	1 622	207	1 415
прочие материалы	781	2 351	(1 570)
материалы, переданные в переработку на сторону (давальческие материалы)	35 220	40 421	(5 201)
инвентарь и хозяйственные принадлежности	0	0	0
спец. оснастка и спец. одежда на складе	2 454	1 657	797

спец. оснастка и спец. одежда в эксплуатации	0	543	(543)
топливо в баках транспортных средств и строительной техники	2 844	1 760	1 084
<b>Товары</b>	<b>0</b>	<b>0</b>	<b>0</b>
<b>Затраты в незавершённом производстве</b>	<b>0</b>	<b>0</b>	<b>0</b>

В текущем отчётном периоде запасы не передавались в залог, в том числе под обеспечение банковских кредитов. По состоянию на 31 декабря 2021г. запасы в залоге не числятся.

В результате проведённого анализа на соответствие остатков материально-производственных запасов требованиям п. 28 ФСБУ 5/2019 «Запасы» обесценение запасов установлено, резерв под обесценение запасов создан в сумме 36 834 тыс. руб.

Информация о составе и движении запасов представлена в таблицах №№ 4.1 и 4.2 табличной части пояснений к бухгалтерскому балансу и отчёту о финансовых результатах.

### 3.8. Налог на добавленную стоимость по приобретённым ценностям

Сумма налога на добавленную стоимость по приобретённым услугам не возмещённого из бюджета на конец 2022 года составила 0 тыс. руб.

### 3.9. Дебиторская задолженность

Дебиторская задолженность по реализованному имуществу (выполненным работам, оказанным услугам) определяется исходя из цен, установленных договорами.

По состоянию на 31.12.2022 г. дебиторская задолженность Общества составила 9 236 490 тыс. руб. (на 31.12.2021 – 8 648 687 тыс. руб., на 31.12.2020 – 5 230 971 тыс. руб.) (за вычетом резерва по сомнительным долгам). За 2022 год произошло увеличение дебиторской задолженности на 587 803 тыс. руб. В составе дебиторской задолженности 23,54 % занимает задолженность покупателей и заказчиков в сумме 2 175 003 тыс. руб.

В течение отчётного периода была списана нереальная к взысканию и с истекшим сроком исковой давности дебиторская задолженность на сумму 18 тыс. руб. (2021 г.- 14 884 тыс. руб., 2020 г.: 63 267 тыс. руб.).

Задолженность, которая не погашена в установленный срок или с высокой вероятностью не будет погашена в сроки, установленные договорами, и не обеспеченная соответствующими гарантиями, поручительствами или иными способами обеспечения исполнения обязательств, показана в бухгалтерской отчётности за минусом резервов сомнительных долгов. Эти резервы представляют собой часть задолженности, которая, возможно, не будет погашена. Резервы сомнительных долгов отнесены на увеличение прочих расходов.

Авансы выданные, погашение по которым ожидается в течение 12 месяцев после отчётной даты, отражены в бухгалтерской (финансовой) отчётности по строке 12301 в сумме 1 505 683 тыс. руб. по состоянию на 31.12.2022 года за минусом НДС размере 278 052 тыс. руб. и резерва по сомнительным долгам в сумме 177 542 тыс. руб.

Структура строки 12301 «Расчёты с поставщиками и подрядчиками» бухгалтерского баланса:

Таблица 12, тыс. руб.

Строка 12301 бухгалтерского баланса	На 31 декабря 2022	На 31 декабря 2021
Авансы, выданные на приобретение запасов	497 961	1 258 684
Авансы, выданные на приобретение работ (услуг)	1 007 722	942 299

<b>Итого</b>	<b>1 505 683</b>	<b>2 200 983</b>
--------------	------------------	------------------

### *Резерв по сомнительным долгам*

Сомнительной считается дебиторская задолженность, которая не погашена или с высокой степенью вероятности не будет погашена в сроки, установленные договором, и не обеспечена соответствующими гарантиями.

Резерв по сомнительным долгам создаётся ежеквартально в течение года на основании протокола комиссии после проведения инвентаризации дебиторской задолженности на каждое последнее число месяца отчётного квартала.

Величина резерва определяется отдельно по каждому сомнительному долгу в зависимости от финансового состояния (платёжеспособности) должника и оценки вероятности погашения долга полностью или частично.

По состоянию на 31.12.2022г. в Обществе сформирован резерв сомнительных долгов на сумму 233 384 тыс. руб. (на 31.12.2021 г.- 192 864 тыс. руб., на 31.12.2020 г. – 158 138 тыс. руб.) в том числе по сомнительной дебиторской задолженности: по авансам выданным на 31.12.2022г. на сумму 177 542 тыс. руб. (на 31.12.2021г.- 160 618 тыс. руб., на 31.12.2020г. – 80 979 тыс. руб.), по расчётам с покупателями и заказчиками на 31.12.2022г. на сумму 50 060 тыс. руб. (на 31.12.2021г. – 1 884 тыс. руб., на 31.12.2020 г. – 14 610 тыс. руб.), по прочей дебиторской задолженности на 31.12.2022г. на сумму 5 781 тыс. руб.(на 31.12.2021г. – 30 362 тыс. руб., на 31.12.2020г. – 62 549 тыс. руб.), что отражено в бухгалтерской отчётности в составе дебиторской задолженности, как уменьшение задолженности.

Резерв по сомнительным долгам создан в отношении сомнительной дебиторской задолженности в зависимости от оценки вероятности погашения долга. По задолженности, в отношении которой отсутствует высокая вероятность получения денежных средств, резерв создан на полную сумму задолженности.

Суммы, созданного резерва относятся на прочие расходы. При выбытии (погашении) дебиторской задолженности производится списание соответствующей суммы резерва.

Структура дебиторской задолженности:

Таблица 13, тыс. руб.

Дебиторская задолженность	На 31 декабря 2022	На 31 декабря 2021	отклонение
Расчёты с поставщиками и подрядчиками	1 505 683	2 200 983	(695 300)
В том числе:			
- резерв сомнительных долгов	(177 542)	(160 618)	(16 924)
Расчёты с покупателями и заказчиками (за минусом резерва по сомнительным долгам)	2 175 003	1 642 100	532 903
В том числе:			
- резерв сомнительных долгов	(50 060)	(1 884)	(48 176)
Не предъявленная к оплате начисленная выручка	4 950 920	4 048 228	902 692
Расчёты по налогам и сборам	0	0	0
Расчёты по социальному страхованию и обеспечению	0	0	0
Расчёты с подотчётными лицами	26 889	28 882	(1 993)
Расчёты с персоналом по прочим операциям	720	446	274
Расчёты с разными дебиторами и кредиторами	547 631	709 436	(161 805)
В том числе:			

- резерв сомнительных долгов	(5 781)	(30 362)	24 581
Расходы будущих периодов	29 644	18 612	11 032
<b>Всего по строке 1230 Баланса</b>	<b>9 236 490</b>	<b>8 648 687</b>	<b>587 803</b>

Расшифровка начисленной выручки, непредъявленной к оплате, в соответствии с требованиями ПБУ 2/2008 на 31.12.2022г. в разрезе контрагентов - Заказчиков:

Таблица 14, тыс. руб.

Заказчик	На 31.12.2022г.	На 31.12.2021г.
ПАО «ФСК ЕЭС»	1 202 123	1 500 103
АО "ЦИУС ЕЭС"	4 415	22 661
АО «Тепло Земли»	388 728	339 538
КГКУ "СЛУЖБА ЗАКАЗЧИКА МИНСТРОЯ КРАЯ"	2 190 996	1 416 908
УПРАВЛЕНИЕ ЖКХ И РГИ Г.ЛЫТКАРИНО	402 870	96 438
АО "ГРУППА "ИЛИМ"	747 871	387 052
ООО "СМНУ"	0	15 701
ФОНД ПО СОХРАНЕНИЮ И РАЗВИТИЮ СОЛОВЕЦКОГО АРХИПЕЛАГА	13 917	0
<b>Итого</b>	<b>4 950 920</b>	<b>4 048 228</b>

Информация о наличии и движении дебиторской задолженности отражена в таблицах №№ 5.1 и 5.2 табличной части пояснений к бухгалтерскому балансу и отчёту о финансовых результатах.

### 3.10. Денежные средства и их эквиваленты

В целях составления бухгалтерской отчётности и отчёта о движении денежных средств Общество включает в состав денежных средств денежные эквиваленты, под которыми понимаются краткосрочные высоколиквидные финансовые вложения, которые могут быть легко обращены в заранее известную сумму денежных средств и которые подвержены незначительному риску изменения стоимости. В частности, Общество относит к денежным эквивалентам депозитные вклады в кредитных организациях, выдаваемые по требованию и/или со сроком погашения три месяца и менее.

Структура денежных средств и денежных эквивалентов:

Таблица 15, тыс. руб.

Структура денежных средств	На 31 декабря 2022	На 31 декабря 2021	отклонение
В кассе организации	1	24	(23)
На расчётных счетах	3 475 109	90 962	3 384 147
На прочих специальных счетах (корпоративные карты, депозитные счета)	0	99 652	(99 652)
<b>Всего по строке 1250 Баланса</b>	<b>3 475 110</b>	<b>190 638</b>	<b>3 284 472</b>

Информация о движении денежных средств раскрыта в Отчёте о движении денежных средств. В отчёте о движении денежных средств отражаются денежные потоки Общества от текущих, инвестиционных и финансовых операций.

### 3.11. Прочие оборотные активы

По строке баланса 1260 «Прочие оборотные активы» по состоянию на 31.12.2022 г. Обществом отражены расходы будущих периодов, период списания которых не превышает 12 месяцев, в сумме 25 815 тыс. руб. и недостачи, выявленные в результате инвентаризации 2 274 тыс. руб.

В составе краткосрочных расходов будущих периодов отражены расходы будущих периодов, со сроком погашения менее 1 года, по состоянию на 31.12.2022г. составили 25 815 тыс. руб. (на 31 декабря 2021 г. –135 735 тыс. руб., на 31 декабря 2020г.: 22 814 тыс. руб.), в том числе на 31.12.2022г.:

- права пользования программными продуктами - 539 тыс. руб.
- вознаграждения по банковским гарантиям по обязательствам по возврату аванса заказчику – 14 988 тыс. руб.
- вознаграждения по банковским гарантиям по исполнению обязательств по договору – 10 288 тыс. руб.

### 3.12. Уставный капитал

Уставный капитал Общества сформирован в соответствии с Уставом.

Уставный капитал Общества состоит из номинальной стоимости акций, приобретённых акционерами.

Размер уставного капитала: 100 000 руб.

Уставный капитал состоит из обыкновенных акций: общий объем – 100 000 шт.

Доля обыкновенных акций в уставном капитале : 100 %

Номинальная стоимость одной акции: 1 руб.

Изменений уставного капитала в течение 2022 и 2021 гг. не производилось. Общество не объявляло о дополнительной эмиссии акций, размещении облигаций и иных эмиссионных ценных бумаг

### 3.13. Резервный капитал

Резервный капитал Общества сформирован в размере 5 % от уставного капитала, в соответствии с Уставом.

Изменения Резервного капитала в течение 2022 и 2021 гг. не осуществлялись. Его остаток на 31.12.22 и 31.12.21 составляет 5 тыс. руб.

### 3.14. Нераспределённая прибыль (непокрытый убыток)

Движение по статье «Нераспределённая прибыль (непокрытый убыток)» раскрыто в Отчёте об изменениях капитала.

Структура нераспределённой прибыли (непокрытого убытка), отражённой по строке 1370 «Нераспределённая прибыль (непокрытый убыток)», представляет собой следующее:

Таблица 16, тыс. руб.

Наименование	На 31.12.22	На 31.12.21	На 31.12.20
Нераспределённая прибыль (непокрытый убыток), ВСЕГО	1 578 079	1 426 841	1 113 067
в том числе:			
Нераспределённая прибыль прошлых лет	1 426 841	1 113 067	992 529
Нераспределённая прибыль прошлых лет (округления, ошибки прошлых лет)			30 861

Изменения в учётной политике переход на ФСБУ 6	510	200 421	0
Нераспределённая прибыль (убыток) отчётного года	150 728	113 353	89 677

### Распределение прибыли

Планируемое распределение прибыли (убытка) 2022 года, подлежащее утверждению на годовом Общем собрании акционеров Общества, которое должно состояться не позднее 30 июня 2023 года:

Таблица 17, тыс. руб.

	На 31 декабря 2022	На 31 декабря 2021
<b>Капитал до распределения прибыли отчётного года</b>		
Уставный капитал	100	100
Резервный капитал	5	5
Нераспределённая прибыль (непокрытый убыток) прошлых лет	1 226 420	1 113 067
Нераспределённая прибыль (непокрытый убыток) отчётного года	150 728	113 353
Изменения в учётной политике переход на ФСБУ 6	200 931	200 421
<b>Итого капитал до распределения прибыли</b>	<b>1 578 184</b>	<b>1 426 946</b>
<b>Направления распределения прибыли отчётного года</b>		
Прибыль, направленная на формирование резервного фонда	0	0
Прибыль, направленная на дивиденды	0	0
<b>Итоги распределения прибыли отчётного года</b>	<b>0</b>	<b>0</b>
<b>Капитал после распределения прибыли</b>		
Уставный капитал	100	100
Резервный капитал	5	5
Нераспределённая прибыль (непокрытый убыток) прошлых лет	1 226 420	1 113 067
Нераспределённая прибыль (непокрытый убыток) отчётного года	150 728	113 353
Изменения в учётной политике переход на ФСБУ 6	200 931	200 421
<b>Итого капитал после распределения прибыли</b>	<b>1 578 184</b>	<b>1 426 946</b>
<b>Уменьшение капитала после распределения прибыли отчётного года</b>	<b>0</b>	<b>0</b>
Прирост (уменьшение) капитала в части нераспределённой прибыли (убытка) отчётного года	150 728	113 353
Изменения в учётной политике переход на ФСБУ 6/2020	510	200 421

Чистая прибыль отчётного периода составила 150 728 тыс. руб.

Вопрос о распределении прибыли будет решаться на Общем собрании акционеров Общества.

На 31 декабря 2022 г. чистые активы Общества составили – 1 578 184 тыс. руб., на 31 декабря 2021г. – 1 426 946 тыс. руб., на 31 декабря 2020 – 1 113 172 тыс. руб.

### 3.15. Кредиты и займы

Бухгалтерский учёт расходов по кредитам и займам ведётся Обществом в соответствии с ПБУ 15/2008 «Учёт расходов по займам и кредитам», утвержденным Приказом Минфина РФ от 06.10.2008 № 107н (с изменениями и дополнениями).

В 2022 году Общество привлекало краткосрочные кредиты для финансирования операционной деятельности.

Общество признает в качестве отдельного вида обязательств, учитываемых на самостоятельных счетах, задолженность по полученным займам и кредитам, разделяя её на долгосрочную и краткосрочную в зависимости от срока привлечения займа (кредита) по договору.

Кредитный портфель по состоянию на 31.12.2022г. на 100 % состоит из краткосрочных кредитов и займов.

Проценты, дополнительные затраты, связанные с получением и использованием займов и кредитов, признаются прочими расходами соответствующего периода.

Информация по кредитам, займам и затратам по ним за 2022 год раскрыта в таблице:

Таблица 18, тыс. руб.

Наименование показателя	Остаток на начало года	Изменение за период				Остаток на конец года
		Поступление	Начисление %	Погашение основной суммы задолженности %	Перевод в краткосрочные обязательства	
<b>Долгосрочные обязательства</b>						
<b>Займные средства Всего</b>						
- кредиты						
- % по кредитам						
<b>Краткосрочные обязательства</b>						
<b>Займные средства Всего</b>	<b>725 681</b>	<b>1 756 486</b>	<b>107 896</b>	<b>1 908 253</b>		<b>681 810</b>
- кредиты	689 400	1 324 624		1 764 886		249 138
- % по кредитам	3 434		97 098	98 424		2 108
- займы	31 327	431 862		44 676		418 513
- % по займам	1 520		10 798	267		12 051

Сроки погашения кредитов и займов по состоянию на 31.12.2022г.

Таблица 19, тыс. руб.

Наименование показателя	Годовая процентная ставка	Срок погашения	На 31.12.2022г.		
			Основная сумма долга	Проценты	Итого
<b>Краткосрочные обязательства</b>					
<b>Займные средства Всего</b>			<b>667 651</b>	<b>14 159</b>	<b>681 810</b>
<b>Кредиты</b>			<b>249 138</b>	<b>2 108</b>	<b>251 246</b>

АКБ «АБСОЛЮТ БАНК» (ПАО)	12,5	2023	200 000	1 733	201 733
ПАО "АК БАРС" БАНК	9	2023	49 138	375	49 513
<b>Займы</b>			<b>418 513</b>	<b>12 051</b>	<b>430 564</b>
АО ПО «УРАЛЭНЕРГОМОНТАЖ»	10-12,5	2023	163 057	3 241	166 298
ЗАО «МОНТАЖНОЕ УПРАВЛЕНИЕ №3»	10,6	2023	22 540	3 958	26 798
АО "Электроуралмонтаж"	10,5-12,5	2023	232 916	4 852	237 768

В 2023 году в соответствии с условиями договоров по кредитам и займам возврат составит 667 651 тыс. руб.

Процентные ставки по кредитам и займам в течение 2022 года варьировались от 9 % до 12,5 % годовых.

Сумма начисленных процентов по кредитам и займам за 2022 год составила 107 896 тыс. руб., в 2021 году - 95 274 тыс. руб., в 2020 году - 46 770 тыс. руб., которые учтены в составе строки 2330 «Проценты к уплате» в отчёте о финансовых результатах.

Дополнительные затраты, связанные с получением кредитов, составили в 2022 году - 0 тыс. руб. (за 2021 - 1 004 тыс. руб., за 2020 г. - 0 тыс. руб.). Дополнительные затраты отнесены на прочие расходы.

Сумма свободных лимитов по действующим кредитным договорам Общества на 31.12.2022г. и 31.12.2021г. составили 400 000 тыс. руб.

Просроченные кредиты по состоянию на 31.12.2022г. и 31.12.2021г. у Общества отсутствуют.

По полученным кредитам и займам Общество осуществляет перевод долгосрочной задолженности в краткосрочную задолженность. Перевод долгосрочной задолженности по полученным кредитам и займам в краткосрочную производится в момент, когда по условиям договора возврата основной суммы остаётся 365 дней.

Информация о движении кредитных ресурсов представлена в таблице № 5.4 табличной части пояснений к бухгалтерскому балансу и отчёту о финансовых результатах.

### 3.16. Отложенные налоговые обязательства

Формирование в учёте и порядок раскрытия в отчётности информации о расчётах по налогу на прибыль регулируется в соответствии с ПБУ 18/02 «Учёт расчётов по налогу на прибыль организаций», утверждённым Приказом Минфина РФ от 19.11.2002 № 114н (с изменениями и дополнениями).

Отложенные налоговые обязательства отражены в бухгалтерском балансе сальдировано с суммой отложенных налоговых активов в пассиве баланса.

Расшифровка отложенных налоговых активов и обязательств представлена в таблице:

Таблица 20, тыс. руб.

Наименование показателя	На 31 декабря 2022	На 31 декабря 2021
<b>Отложенные налоговые активы, в том числе:</b>	<b>788 595</b>	<b>643 124</b>
- списание дебиторской задолженности	32 038	31 948
- страховая премия	0	405
- незавершённое производство	698 431	564 035
- расходы будущих периодов	10 506	7 901
- резерв сомнительных долгов	47 188	38 613

- прочие	432	222
<b>Отложенные налоговые обязательства</b>	<b>1 120 913</b>	<b>889 322</b>
-непредъявленная к оплате выручка по СМР в соответствии с ПБУ 2/2008	990 218	809 646
- резерв сомнительных долгов	80 843	46 283
- стоимость ОС и НМА	49 802	33 351
- недостачи	50	42
<b>Итого свёрнутое сальдо, отражённое по строке 1420 Баланса</b>	<b>332 318</b>	<b>246 198</b>

### 3.17. Кредиторская задолженность

На 31.12.2022 кредиторская задолженность Общества составляет 12 393 351 тыс. руб. (в том числе долгосрочная задолженность 224 594 тыс. руб.). По итогам 2022 года произошло увеличение кредиторской задолженности на 4 310 794 тыс. руб. Доля кредиторской задолженности в структуре пассивов составляет – 94,3 %.

В составе кредиторской задолженности бухгалтерского баланса суммарно отражена следующая задолженность:

Таблица 21 тыс. руб.

Кредиторская задолженность	На 31 декабря 2022	На 31 декабря 2021	отклонение
Расчёты с поставщиками и подрядчиками	3 052 888	2 216 826	836 062
Расчёты с покупателями и заказчиками	7 617 883	4 782 976	2 834 907
Расчёты по налогам и сборам	433 803	120 252	313 551
Расчёты по социальному страхованию и обеспечению	174 102	44 179	129 923
Расчёты с персоналом по оплате труда	64 809	41 925	22 884
Расчёты с подотчётными лицами	746	952	(206)
Расчёты с разными дебиторами и кредиторами	1 049 120	875 447	173 673
В том числе:			
долгосрочные	224 594	97 098	127 496
краткосрочные	824 526	778 349	46 177
<b>Всего по строкам 1450, 1520, 1550 Баланса</b>	<b>12 393 351</b>	<b>8 082 557</b>	<b>4 310 794</b>

В составе краткосрочной кредиторской задолженности учтены авансы по строке 15202 «Расчёты с покупателями и заказчиками по авансам» по состоянию на 31.12.2022 год в сумме 7 617 883 тыс. руб. за минусом НДС с авансов в размере 1 521 875 тыс. руб.

#### Задолженность по налогам и сборам

Задолженность по налогам и сборам по состоянию на 31.12.2022г. включает:

Таблица 22, тыс. руб.

Налог, сбор	На 31 декабря 2022
Налог на добавленную стоимость	419 752
Налог на прибыль	2 431
НДФЛ	9 325

Транспортный налог	2 289
Прочие	6
<b>Итого задолженность по налогам и сборам</b>	<b>433 803</b>

Кредиторская задолженность перед персоналом, перед бюджетом и внебюджетными фондами является текущей и непросроченной.

Информация о наличии и движении кредиторской задолженности представлена в таблицах №№ 5.3 и 5.4 табличной части пояснений к бухгалтерскому балансу и отчёту о финансовых результатах.

### 3.18. Обязательство по аренде

Общество признает обязательство по аренде по договорам аренды активов, используемых в основной деятельности и для управленческих нужд. Обязательство по аренде при первоначальном признании оценивается по стоимости будущих арендных платежей, дисконтированных с использованием процентной ставки, по которой привлекаются или могут быть привлечены заёмные средства на срок, сопоставимый со сроком аренды с учётом срока аренды и валюты договора. По договорам лизинга применяется ставка, при использовании которой приведённая стоимость будущих арендных платежей равна стоимости предмета аренды, указанной в договоре лизинга. Если достоверно известна справедливая стоимость предмета аренды, дисконтирование производится с применением ставки, при использовании которой приведённая стоимость будущих арендных платежей и негарантированной ликвидационной стоимости предмета аренды равна справедливой стоимости предмета аренды.

Срок аренды определяется из сроков и условий, установленных договором с учётом возможности сторон изменять эти сроки и условия, и намерения реализации таких возможностей. Срок аренды пересматривается в случае наступления событий, изменяющих допущения, которые использовались при первоначальном определении срока аренды, при этом корректировки отражаются в бухгалтерском учёте как изменения оценочных значений.

Общество не признает предмет аренды в качестве права пользования активом и обязательство по аренде по договорам в случаях:

- если договором аренды не предусмотрен переход права собственности на предмет аренды к арендатору и отсутствует возможность выкупа арендатором предмета аренды по цене значительно ниже его справедливой стоимости, а также предмет аренды не предполагается предоставлять в субаренду,
- по которым срок аренды определённый в соответствии с п. 9 ФСБУ 25/2018, не превышает 12 месяцев на дату предоставления предмета аренды.

В составе долгосрочных обязательств по строке 1450 «Прочие обязательства» учтена задолженность по договорам лизинга и аренде по состоянию на 31.12.2022 год в сумме 224 594 тыс. руб. (на 31.12.2021 – 127 422 тыс. руб.).

В составе краткосрочных обязательств по строке 1550 «Прочие обязательства» учтена задолженность по договорам лизинга и аренде по состоянию на 31.12.2022 год в сумме 157 557 тыс. руб. (на 31.12.2021 – 61 896 тыс. руб.).

Общество заключило ряд договоров аренды, в отношении которых обязательства по аренде не признаются в связи с тем, что срок аренды не превышает 12 месяцев на дату предоставления предмета аренды. По состоянию на 31.12.2022 года будущие недисконтированные арендные платежи по таким договорам составили 32 987 тыс. руб. (на 31.12.2021 – 1 686 тыс. руб.).

### 3.19. Условные и оценочные обязательства

#### Оценочные обязательства

Общество признает оценочные обязательства при выполнении условий признания в соответствии с Положением по бухгалтерскому учёту «Оценочные обязательства, условные обязательства и условные активы» (ПБУ 8/2010), утверждённым приказом Минфина РФ от 13.12.2010 № 167н в отношении следующих обязательств:

- не завершённых на отчётную дату судебных разбирательств, в которых Общество выступает истцом или ответчиком;
- не разрешённых на отчётную дату разногласий с налоговыми органами по поводу уплаты платежей в бюджет;
- оплате заработанных неиспользованных отпусков работникам.

#### Резерв на предстоящую оплату отпусков работникам

Резерв создан в отношении предстоящих расходов по оплате Обществом отпусков работников, не использованных по состоянию на 31 декабря 2022г. Ожидается, что остаток резерва на 31.12.2022 г. будет использован в 2023 году. По мнению руководства, фактический расход по оплате отпусков не превысит сумму резерва, отражённую в бухгалтерской отчётности по состоянию на 31 декабря 2022г.

Таблица 23, тыс. руб.

Структура оценочных обязательств	На 31 декабря 2022	На 31 декабря 2021	отклонение
Резерв на оплату отпусков	133 522	124 641	8 881
<b>Всего по строке 1540 Баланса</b>	<b>133 522</b>	<b>124 641</b>	<b>8 881</b>

На конец отчётного года Обществом сформировано оценочное обязательство по оплате работникам отпусков за отработанное время в сумме 133 522 тыс. руб. Резерв на оплату отпусков сформирован по каждому работнику с учётом количества дней неиспользованного отпуска. Страховые взносы во внебюджетные фонды начислены с учётом предельного размера налогооблагаемого дохода.

Информация по оценочным обязательствам представлена в таблице № 7.0 табличной части пояснений к бухгалтерскому балансу и отчёту о финансовых результатах.

#### Судебные иски

В 2022 году Общество участвовало в ряде судебных разбирательств в качестве истца и ответчика. По мнению руководства Общества, существующие в настоящее время претензии или иски к Обществу, не могут оказать существенного негативного влияния на результаты деятельности, финансовое положение или денежные потоки Общества и информация о них была надлежащим образом отражена или раскрыта в данной финансовой отчётности.

#### Условные активы

По состоянию на 31 декабря 2022 г. у Общества имеется наличие условного актива в результате не завершённых на 31 декабря 2022 г. судебных (арбитражных) разбирательств, в которых АО «Уральская энергетическая строительная компания» выступает истцом, основание:

- ответчик ООО «ЭССКОМП» Арбитражный суд Тульской области дело № А68-1405/2014, должник признан банкротом, признано требование кредитора в размере 159 739 842, 34 руб.;

- Байрамуков М.М. АС г. Москвы дело № А40-60288/2020 должник признан банкротом, признано требование кредитора в размере 5 000 000,00 руб.;
- ООО «Газэнергострой» АС г. Москвы А40-161819/20 должник признан банкротом, признано требование кредитора в размере 273 365 690,55 рублей;
- ООО "Компания Мостострой" АС Свердловской обл. А60-64933/21 взыскание процентов в сумме 1 878 557,85 руб.;
- ИП Курдогло С.И. АС Свердловской области дело № А60-50079/2021 взыскание неотработанного аванса в сумме 2 500 000,00 руб.;
- АО "Стройтрансгаз" АС г. Москва А40-247885/22 выдача исполнительного листа на принудительное исполнение решения АЦ при РСПП о взыскании 255 849 263,71 руб. и 2 100 000 арбитражного сбора;
- КГКУ "Служба заказчика Минстроя Хабаровского края" А73-4488/22 АС Хабаровского края взыскание удержанной неустойки и процентов всего в сумме 20 544 252,02 руб.
- Администрация города Комсомольска-на-Амуре А73-18542/2022 АС Хабаровского края о взыскании 5 899 470 руб. – стоимость выполненных работ по ЧС.
- АО УЭСК по Делу № А73-18187/202 в деле о банкротстве ООО «Дальэнергаз».

### **Условные обязательства**

Общество является ответчиком в ряде арбитражных дел:

- истец ООО «Электросервис-Р»: Арбитражный суд Свердловской области дело № А60-42400/2020, № А60-42401/2020, взыскание задолженности за выполненные работы и оказанные услуги, всего в сумме 2 449 159,22 руб.
- ООО ПКФ "Техресурс" АС г. Москвы А40 - 78 616/22 взыскание 16 760 551 руб. 27 коп., в том числе: 15 208 052 руб. 88 коп. – долга, 1 552 498 руб.39 коп. – неустойки и расходы по уплате госпошлины в сумме 132 119 руб. 00 коп.
- ИП Акулов АС г. Москвы А40-240858/2021 взыскание долга по договору оказания услуг в размере 7.178.766, 51 руб. задолженности и 58.237 руб. расходов по госпошлине.
- АО "НТЦ ФСК ЕЭС" АС Свердловской области А60-26283/2021 стороны подписали мировое соглашение, согласно которого уплата долга 150 млн. с отсрочкой до 15.01.2023 включительно, проценты 5 500 тыс. с отсрочкой до 15.01.23 включительно, также договорились об отсрочке уплаты долга по другому договору № 092617 от 01.08.2017 в размере 4 500 тыс. также до 15.01.2023. Определением суда производство по делу прекращено, утверждено мировое соглашение;
- АО "ГОК "Инаглинский" А58-2248/22 АС Республики Саха-Якутия основной долг в размере 4 688 462 руб. 71 коп., неустойка в размере 305 226 руб. 64 коп. за период с 11.11.2021 по 31.03.2022, а также расходы по оплате государственной пошлины в размере 47 581 руб. 96 коп.
- Московский областной УФАС России А40-124700/22-93-957 от 08.12.2022 АС г. Москвы о привлечении к административной ответственности по ч. 2 ст.14.32 КоАП РФ с назначением наказания в виде штрафа в размере 145 934 418,31 руб.

Иные судебные процессы с участием Общества, которые могут быть отнесены к существенным, на 31.12.2022 отсутствуют.

Оценочные обязательства по предстоящим судебным разбирательствам не являются существенными и не признаются в бухгалтерском учёте.

### 3.20. Государственная помощь

В рамках обеспечения предупредительных мер по сокращению производственного травматизма и профессиональных заболеваний в 2022 году Обществом получены средства от ФСС в размере 1 819 тыс. руб. (в 2021 году – 0,00 тыс. руб.):

- 1 249 тыс. руб. (в 2021 году - 0,00 тыс. руб.) - возмещение расходов по приобретению работникам, занятых на работах с вредными (опасными) условиями труда, средств индивидуальной защиты;
- 570 тыс. руб. (в 2021 году – 0,00 тыс. руб.) – возмещение расходов на санаторно-курортное лечение работников.

Данные бюджетные средства, полученные на финансирование текущих расходов, отражены по строке 2340 «Прочих доходов» ОФР в сумме 1 819 тыс. руб. (раздел 4 Пояснений).

### 3.21. Обеспечения

Информация о полученных и выданных обеспечениях обязательств представлена в таблице № 8.0 табличной части пояснений к бухгалтерскому балансу и отчёту о финансовых результатах.

#### 008 «Обеспечения обязательств и платежей полученные»

Структура полученных обеспечений под обязательства в соответствии с договорами по состоянию на 31 декабря 2022 года:

Таблица 24, тыс. руб.

№ п/п	Обеспечитель	Должник (за кого получено обеспечение)	Вид обеспечения	Сумма, тыс. руб.	Срок предоставления (до....)
1	АКБ "АБСОЛЮТ БАНК" (ПАО)	ПАО "ФСК ЕЭС"	Банковская гарантия №10337197 от 21.02.22г.	1 282	29.11.2023
2	АКБ "АБСОЛЮТ БАНК" (ПАО)	ПАО "ФСК ЕЭС"	Банковская гарантия Мск-049/ГР-2019(1) от 17.12.2019	29 472	01.03.2023
3	АКБ "АБСОЛЮТ БАНК" (ПАО)	ПАО "ФСК ЕЭС"	Банковская гарантия Мск-049/ГР-2019(22) от 30.12.2021	131 366	29.01.2023
4	АКБ "АБСОЛЮТ БАНК" (ПАО)	ПАО "РОССЕТИ"	Независимая БГ Мск-049/ГР-2019(28) от 30.11.2022	130 198	29.01.2026
5	"ГАЗПРОМБАНК" (АО)	АО "Группа ИЛИМ"	Банковская гарантия № 2621-140Г(ФО/505/21) от 12.10.2021 БГ ЕКО1740/22	87 039	14.07.2023
6	"ГАЗПРОМБАНК" (АО)	ПАО "РОССЕТИ"	Независимая БГ ЕКО1961/22 (ФО591/22) от 21.12.2022 БГ ЕКО1961/22	3 048 821	29.01.2030
7	ПАО "МИНБАНК"	ЦИУС ЕЭС-ЦИУС Востока (ФСК ЕЭС)	Банковская гарантия № 09220156 от 29.09.2022	1 823 832	31.01.2030
8	ПАО "РОСБАНК"	АО "Группа ИЛИМ"	Банковская гарантия № IGT21-R00/27237 от 22.09.2021	68 370	29.01.2023
9	ПАО "РОСБАНК"	ЦИУС ЕЭС-ЦИУС Сибири (ФСК ЕЭС)	Банковская гарантия № IGT21-R00/26564 от 18.08.2021	106 213	29.01.2023
10	ПАО "РОСБАНК"	АО «Группа ИЛИМ»	Банковская гарантия № IGT22-R00/32379 от 21.11.2022	95 986	29.06.2023
11	ПАО "РОСБАНК"	ПАО "РОССЕТИ"	Независимая БГ № IGT22-R00/32862 от 16.12.2022	106 212	28.02.2026
12	ПАО "РОСБАНК"	ПАО "РОССЕТИ"	Независимая БГ № IGT22-R00/32871 от 16.12.2022	68 370	28.02.2026
13	ПАО "СОВКОМБАНК"	ПАО "ФСК ЕЭС"	Банковская гарантия № 1964530 от 20.08.2021	436 952	01.04.2023
14	ПАО "СОВКОМБАНК"	ЦИУС ЕЭС-Юг	Банковская гарантия № 1979401 от 20.07.2021	172 626	21.02.2023
15	ПАО «СОВКОМБАНК»	ПАО «ФСК ЕЭС»	Банковская гарантия № 2005772 от 11.10.2021	438 115	29.01.2023
16	ПАО «СОВКОМБАНК»	ПАО «ФСК ЕЭС»	Банковская гарантия № 1806767 от 28.12.2020	115 950	01.03.2024
17	ПАО «СОВКОМБАНК»	ПАО «ФСК ЕЭС»	Банковская гарантия БГ № 1806949 от 28.12.2020	326 670	01.03.2024
18	ПАО «СОВКОМБАНК»	ПАО «ФСК ЕЭС»	Банковская гарантия БГ № 1806959 от 28.12.2020	51 165	01.03.2024
19	ПАО «СОВКОМБАНК»	ПАО «ФСК ЕЭС»	Банковская гарантия БГ № 1806971 от 28.12.2020	58 780	01.03.2024
20	ПАО «СОВКОМБАНК»	ЦИУС ЕЭС-ЦИУС Востока (ФСК ЕЭС)	Банковская гарантия БГ № 155063 от 28.12.2021	114 667	01.03.2025
21	ПАО «СОВКОМБАНК»	ПАО "РОССЕТИ"	Банковская гарантия №2144435 (ФО/208/22) от 06.05.2022	1 226 624	01.04.2023

22	АО "ЦЕНТРОКРЕДИТ" АКБ	ООО "ВТОРОЙ ВЕТРОПАРК ФРВ"	Банковская гарантия ДСК/523 (ФО/387/20) от 26.08.2020 БГ № 10/2022 от 18.02.2022	1 278	05.04.2023
23	АО "ЦЕНТРОКРЕДИТ" АКБ	ООО "ВТОРОЙ ВЕТРОПАРК ФРВ"	Банковская гарантия ДСК/523 (ФО/387/20) от 26.08.2020 БГ № 11/2022 от 18.02.22	12 732	05.04.2023
24	АО "ЦЕНТРОКРЕДИТ" АКБ	ПАО "ФСК ЕЭС"	Банковская гарантия ДСК/597 от 08.10.2021 БГ № 82/2021 с 08.10.2021	219 058	17.02.2023
25	АО АКБ "ЦЕНТРОКРЕДИТ"	ФОНД ПО СОХРАНЕНИЮ И РАЗВИТИЮ СОЛОВЕЦКОГО АРХИПЕЛАГА	Независимая БГ № 63/2022 от 21.10.2022	207 871	18.01.2024
26	АО АКБ "ЦЕНТРОКРЕДИТ"	ПАО "РОССЕТИ"	Независимая БГ № 73/2022 от 02.12.2022	30 520	15.03.2023
27	АО АКБ "ЦЕНТРОКРЕДИТ"	УПРАВЛЕНИЕ ЖКХ И РГИ Г. ЛЫТКАРИНО	Независимая БГ № 81/2022 от 22.12.2022	565 643	25.07.2024
28	АО АКБ "ЦЕНТРОКРЕДИТ"	УПРАВЛЕНИЕ ЖКХ И РГИ Г. ЛЫТКАРИНО	Независимая БГ № 82/2022 от 22.12.2022	18 206	26.07.2029
29	Загребнева Яна Олеговна	Загребнева Яна Олеговна	Залог движимого имущества ФО/180/22 от 18.03.2022	6 500	До полного исполнения обязательств по договору
30	ООО ГК "СОДРУЖЕСТВО"	ООО «Содружество»	Залог движимого имущества ФО/42/22 от 11.02.2022	9 600	До полного исполнения обязательств по договору
31	Цветкова Кристина Олеговна	Кондратов Артём Владимирович	Залог движимого имущества ФО/365/22 от 01.08.2022	2 700	До полного исполнения обязательств по договору
32	Еременко Александр Кириллович	ООО «ПФ УНИВЕРСАЛСТРОЙ»	Договор поручительства ФО/40/22 от 28.01.2022	4 324	До полного исполнения обязательств по договору
33	Касьянов С.В.	ООО «Газэнергострой»	Договор поручительства ФО/519/18 от 19.07.2018г.	610 336	С прекращением обязательств
34	Лойко А.В.	ООО «СК Феррум»	Договор поручительства ФО/155/20 от 08.05.2020	1 250	31.12.2023
35	Лойко А.В.	ООО «СК Феррум»	Договор поручительства ФО/36/21 от 04.02.2021	843	31.12.2023
36	Лугин А.А.	ООО «Газэнергострой»	Договор поручительства ФО/520/18 от 19.07.2018г.	610 336	С прекращением обязательств
37	Пильнов А.В.	ООО «СтройПроект 14»	Договор поручительства ФО/233/21 от 12.05.2021	1 025	01.02.2022
38	Свиридов Ю.С.	ООО «АЛМЕГА»	Договор поручительства ФО/211/21 от 19.04.2021	500	31.08.2024
39	Царапкин Владимир Алексеевич	ООО «Содружество»	Договор поручительства ФО/37/22 от 08.02.2022	36 000	31.08.2025
	Итого			10 977 429	

### 009 «Обеспечения обязательств и платежей выданные»

Структура выданных обеспечений под обязательства по состоянию на 31 декабря 2022 года:

Таблица 25, тыс. руб.

№ п/п	Кредитор	Должник (в пользу кого выдано обеспечение)	Вид обеспечения	Сумма, тыс. руб.	Срок предоставления (до....)
1	АКБ "АБСОЛЮТ БАНК" (ПАО)	ПАО "ФСК ЕЭС"	Банковская гарантия №10337197 от 21.02.22г.	1 282	29.11.2023
2	АКБ "АБСОЛЮТ БАНК" (ПАО)	ПАО "ФСК ЕЭС"	Банковская гарантия Мск-049/ГР-2019(1) от 17.12.2019	29 472	01.03.2023
3	АКБ "АБСОЛЮТ БАНК" (ПАО)	ПАО "ФСК ЕЭС"	Банковская гарантия Мск-049/ГР-2019(22) от 30.12.2021	131 366	29.01.2023
4	АКБ "АБСОЛЮТ БАНК" (ПАО)	ПАО "РОССЕТИ"	Независимая БГ Мск-049/ГР-2019(28) от 30.11.2022	130 198	29.01.2026
5	"ГАЗПРОМБАНК" (АО)	АО "Группа ИЛИМ"	Банковская гарантия № 2621-140Г(ФО/505/21) от 12.10.2021 БГ ЕК01740/22	87 039	14.07.2023

6	"ГАЗПРОМБАНК" (АО)	ПАО "РОССЕТИ"	Независимая БГ ЕК01961/22 (ФО591/22) от 21.12.2022 БГ ЕК01961/22	3 048 821	29.01.2030
7	ПАО "МИНБАНК"	ЦИУС ЕЭС-ЦИУС Востока (ФСК ЕЭС)	Банковская гарантия № 09220156 от 29.09.2022	1 823 832	31.01.2030
8	ПАО "РОСБАНК"	АО "Группа ИЛИМ"	Банковская гарантия № IGT21-R00/27237 от 22.09.2021	68 370	29.01.2023
9	ПАО "РОСБАНК"	ЦИУС ЕЭС-ЦИУС Сибири (ФСК ЕЭС)	Банковская гарантия № IGT21-R00/26564 от 18.08.2021	106 213	29.01.2023
10	ПАО "РОСБАНК"	АО «Группа ИЛИМ»	Банковская гарантия № IGT22-R00/32379 от 21.11.2022	95 986	29.06.2023
11	ПАО "РОСБАНК"	ПАО "РОССЕТИ"	Независимая БГ № IGT22-R00/32862 от 16.12.2022	106 212	28.02.2026
12	ПАО "РОСБАНК"	ПАО "РОССЕТИ"	Независимая БГ № IGT22-R00/32871 от 16.12.2022	68 370	28.02.2026
13	ПАО "СОВКОМБАНК"	ПАО "ФСК ЕЭС"	Банковская гарантия № 1964530 от 20.08.2021	436 952	01.04.2023
14	ПАО "СОВКОМБАНК"	ЦИУС ЕЭС-Юг	Банковская гарантия № 1979401 от 20.07.2021	172 626	21.02.2023
15	ПАО «СОВКОМБАНК»	ПАО «ФСК ЕЭС»	Банковская гарантия № 2005772 от 11.10.2021	438 115	29.01.2023
16	ПАО «СОВКОМБАНК»	ПАО «ФСК ЕЭС»	Банковская гарантия № 1806767 от 28.12.2020	115 950	01.03.2024
17	ПАО «СОВКОМБАНК»	ПАО «ФСК ЕЭС»	Банковская гарантия БГ № 1806949 от 28.12.2020	326 670	01.03.2024
18	ПАО «СОВКОМБАНК»	ПАО «ФСК ЕЭС»	Банковская гарантия БГ № 1806959 от 28.12.2020	51 165	01.03.2024
19	ПАО «СОВКОМБАНК»	ПАО «ФСК ЕЭС»	Банковская гарантия БГ № 1806971 от 28.12.2020	58 780	01.03.2024
20	ПАО «СОВКОМБАНК»	ЦИУС ЕЭС-ЦИУС Востока (ФСК ЕЭС)	Банковская гарантия БГ № 155063 от 28.12.2021	114 667	01.03.2025
21	ПАО «СОВКОМБАНК»	ПАО "РОССЕТИ"	Банковская гарантия № 2144435 (ФО/208/22) от 06.05.2022	1 226 624	01.04.2023
22	АО АКБ "ЦЕНТРОКРЕДИТ"	ООО "ВТОРОЙ ВЕТРОПАРК ФРВ"	Банковская гарантия ДСК/523 (ФО/387/20) от 26.08.2020 БГ № 10/2022 от 18.02.2022	1 278	05.04.2023
23	АО АКБ "ЦЕНТРОКРЕДИТ"	ООО "ВТОРОЙ ВЕТРОПАРК ФРВ"	Банковская гарантия ДСК/523 (ФО/387/20) от 26.08.2020 БГ № 11/2022 от 18.02.22	12 732	05.04.2023
24	АО АКБ "ЦЕНТРОКРЕДИТ"	ПАО "ФСК ЕЭС"	Банковская гарантия ДСК/597 от 08.10.2021 БГ № 82/2021 с 08.10.2021	219 058	17.02.2023
25	АО АКБ "ЦЕНТРОКРЕДИТ"	ФОНД ПО СОХРАНЕНИЮ И РАЗВИТИЮ СОЛОВЕЦКОГО АРХИПЕЛАГА	Независимая БГ № 63/2022 от 21.10.2022	207 871	18.01.2024
26	АО АКБ "ЦЕНТРОКРЕДИТ"	ПАО "РОССЕТИ"	Независимая БГ № 73/2022 от 02.12.2022	30 520	15.03.2023
27	АО АКБ "ЦЕНТРОКРЕДИТ"	УПРАВЛЕНИЕ ЖКХ И РГИ Г. ЛЫТКАРИНО	Независимая БГ № 81/2022 от 22.12.2022	565 643	25.07.2024
28	АО АКБ "ЦЕНТРОКРЕДИТ"	УПРАВЛЕНИЕ ЖКХ И РГИ Г. ЛЫТКАРИНО	Независимая БГ № 82/2022 от 22.12.2022	18 205	26.07.2029
29	"ГАЗПРОМБАНК" (АО)	АО «УЭСК»	Залог банковского счета 2621-140-Г-3-1(ФО/506/21) от 12.10.2021	1 000 000	11.10.2024
30	КБ "ЛЮКО-БАНК" (АО)	АО «УЭСК»	Залог банковского счета №3 2022-015/0014 (ФО/416/22) от 25.05.2022.	50	24.05.2027
31	АО «Финтендер»	ПАО «СОВКОМБАНК»	Гарантийное обеспечение в денежной форме № 1964530 (ФО/393/21) от 18.08.2021	43 696	18.08.2024
32	АО «ГАЗПРОМБАНК»	АО «УЭСК»	Залог имущественных прав 2621-140-Г-3-2 (ФО/507/21) от 21.10.21г.	346 800	11.10.2024
33	ПАО «РОСБАНК»	АО «УЭСК»	Залог имущественных прав ZL/UESK/21/1 (ФО/154/21) от 18.03.2021г.	1 188 000	18.11.2025
34	ПАО «РОСБАНК»	АО «УЭСК»	Залог имущественных прав ZL/UESK/21/2 (ФО/472/21) от 22.09.2021г.	639 907	29.06.2023
35	АКБ "АБСОЛЮТ БАНК" (ПАО)	АО «Электроуралмонтаж»	Поручительство 313-19 (ФО/738/19) от 16.12.2019	1 030 000	31.03.2029
36	АКБ "АБСОЛЮТ БАНК" (ПАО)	АО «Электроуралмонтаж»	Поручительство Е-021/КСв-2022-П2 (ФО/318/22) от 13.07.2022	300 000	20.07.2027
37	АКБ "АБСОЛЮТ БАНК" (ПАО)	АО ПО "УРАЛЭНЕРГОМОНТАЖ"	Поручительство 414-22 (ФО/480/22) от 12.10.2022	300 000	18.07.2028

38	ПАО "АК БАРС" БАНК	АО «Электроуралмонтаж»	Поручительство 9331/2/2022/2912-02/01 (ФО/391/22) от 27.07.2022	29 700	26.10.2023
39	ПАО "АК БАРС" БАНК	ООО «Уралпроектинжиниринг»	Поручительство 9331/2/2022/3073-02/01 (ФО/437/22) от 07.09.2022	12 900	06.12.2023
40	ПАО "АК БАРС" БАНК	АО ПО "УРАЛЭНЕРГОМОНТАЖ»	Поручительство 9331/2/2022/4852-02/01 (ФО/516/22) от 10.11.2022	92 400	09.02.2024
41	ПАО "АК БАРС" БАНК	ООО "СМНУ"	Поручительство 9331/2/2022/4853-02/03 от 26.12.2022	18 890	25.03.2024
42	ПАО "АК БАРС" БАНК	АО «Электроуралмонтаж»	Поручительство 9331/5/2022/0505-02/02 (ФО/415/22) от 18.04.	1 062 764	17.04.2027
43	АО «АЛЬФА БАНК»	АО «Электроуралмонтаж»	Поручительство 03XK2XP001 (ФО/413/21) от 16.09.2021	188 450	30.11.2025
44	АО «АЛЬФА БАНК»	АО «Электроуралмонтаж»	Поручительство 06AZ2XP001 (ФО/123/22) от 29.03.2022	35 084	28.03.2023
45	АО «АЛЬФА БАНК»	АО «Электроуралмонтаж»	Поручительство 09XL6XP001 (ФО/544/22) от 30.11.2022.	40 528	31.12.2025
46	АО «ГАЗПРОМБАНК»	ООО «Уралпроектинжиниринг»	Поручительство 2621-141-Г-П-2 (ФО/510/21) от 12.10.2021	1 000 000	11.10.2027
47	АО «ГАЗПРОМБАНК»	ООО «Энергокомплект»	Поручительство 2621-142-Г-П-2 (ФО/508/21) от 12.10.2021	1 000 000	11.10.2027
48	АО «ГАЗПРОМБАНК»	АО «Электроуралмонтаж»	Поручительство 2621-143-Г-П-2 (ФО/509/21) от 12.10.2021	1 000 000	11.10.2027
49	КБ "ЛОКО-БАНК" (АО)	ООО «Уралпроектинжиниринг»	Поручительство 2022-044/0239 (ФО/234/22) от 25.05.2022	100 000	24.05.2027
50	КБ "ЛОКО-БАНК" (АО)	АО «Электроуралмонтаж»	Поручительство 2022-043/0053 (ФО/233/22) от 25.05.2022	1 000 000	24.05.2027
51	ПАО "МИНБАНК"	АО «Электроуралмонтаж»	Поручительство 07-ГЕН/22-ПЮЛ02 (ФО/404/22) от 29.06.2022	1 300 000	28.06.2023
52	АО "РАЙФФАЙЗЕНБАНК"	АО «Электроуралмонтаж»	Поручительство 11850/S1 (ФО/124/18) от 14.03.2018	1 000 000	16.02.2023
53	ПАО «РНКБ БАНК»	АО «Электроуралмонтаж»	Поручительство 110-2/22-ДОГ (ФО/68/22) от 10.02.2022	1 200 000	07.02.2028
54	ПАО «СОВКОМБАНК»	ООО «Уралпроектинжиниринг»	Поручительство 146038/5 (ФО/512/21) от 18.11.2021	55 200	01.05.2026
55	ПАО «СОВКОМБАНК»	АО «Электроуралмонтаж»	Поручительство 2196743/3 (ФО/422/22) от 17.08.2022	3 148 677	17.08.2023
56	АО АКБ "ЦЕНТРОКРЕДИТ"	АО «Электроуралмонтаж»	Поручительство ДСК/18 (ФО/51/21) от 21.02.2021	80 000	21.01.2023
	<b>Итого</b>			<b>26 907 063</b>	

#### 4. Пояснения к показателям Отчёта о финансовых результатах

Учёт выручки и прочих доходов ведётся Обществом в соответствии с ПБУ 9/99 «Доходы организации», утверждённым Приказом Минфина РФ от 06.05.1999 № 32н (с изменениями и дополнениями).

Учёт расходов по обычным видам деятельности и прочих расходов ведётся Обществом в соответствии с ПБУ 10/99 «Расходы организации», утверждённым Приказом Минфина РФ от 06.05.1999 № 33н (с изменениями и дополнениями).

#### Доходы и расходы по обычным видам деятельности

Доходы и расходы отражены в Отчёте о финансовых результатах отдельно по обычным видам деятельности, по прочим доходам и расходам с расшифровками по видам и величинам.

Доходы по всем видам деятельности за 2022 год составляют 10 830 068 тыс. руб. (за 2021 год - 9 191 677 тыс. руб.).

В разрезе видов деятельности:

Таблица 26, тыс. руб.

Вид деятельности	Выручка, тыс. руб.		Себестоимость, тыс. руб.	
	2022г.	2021г.	2022г.	2021г.

Строительство и монтаж линий электропередачи (основной вид деятельности)	10 487 607	7 992 227	9 944 358	7 829 689
Услуги генподрядчика	45 031	56 481		
Аренда	1 546	6 585		
Торговые операции	272 330	1 133 550	265 713	1 066 116
Прочие услуги	23 554	2 832	1 196	
<b>Итого</b>	<b>10 830 068</b>	<b>9 191 675</b>	<b>10 211 267</b>	<b>8 895 805</b>

К договорам строительного подряда, договорам выполнения иных работ и услуг, неразрывно связанных с объектом строительства, по которым Общество выступает подрядчиком или субподрядчиком, и длительность выполнения, которых составляет более одного отчётного года или сроки начала и окончания, которых приходятся на разные отчётные годы, Общество применяет Положение по бухгалтерскому учёту «Учёт договоров строительного подряда» (ПБУ 2/2008).

Начисленная в соответствии с ПБУ 2/2008, выручка по договорам строительного подряда за отчётный период 2022 год составила 10 382 140 тыс. руб. (за 2021 год – 7 526 897 тыс. руб.).

Таблица 27, тыс. руб.

Заказчик по договору	Объект	Сумма признанной в отчётном периоде выручки без НДС, тыс. руб.	Общая сумма понесённых расходов, тыс. руб.	Общая сумма признанных прибылей/убытков, тыс. руб.	Сумма полученной предварительной оплаты, авансов, тыс. руб.
АО «Стройтрансгаз»	ВЛ 500 кВ Ростовская - Андреевская-Вышестеблиевская (Тамань)	0	6 366	(6 366)	0
Филиал ПАО "ФСК ЕЭС" - МЭС Западной Сибири	ВЛ 220 кВ Мамакан-Сухой Лог 1 и 2 цепь	0	41 829	(41 829)	0
Филиал ПАО "ФСК ЕЭС" - МЭС Западной Сибири	.Реконструкция ПС 220 кВ Калининская. Корректировка	1 234	1 204	30	0
Филиал ПАО "ФСК ЕЭС" - МЭС Западной Сибири	.ВЛ 220кВ Означенное-Степная (участок от опоры 64 до ПС 220 кВ Степная) с ПС 220 кВ Степная с захода	167 211	777 431	(610 220)	0
ООО "ЛЭМ"	ВЛ 220 кВ Курагино оп. № 2-Крол с заходами на ПС 220 кВ Кошурниково, ПС 220 кВ Крол	(23 467)	362 910	(386 377)	313 504
Филиал ПАО "ФСК ЕЭС" - МЭС Западной Сибири	ВЛ 220 кВ Минусинская опорная-Курагино оп. № 2 с заходом на ПС 220 кВ Курагино	0	2 242	(2 242)	0
Филиал ПАО "ФСК ЕЭС" - МЭС Западной Сибири	.ВЛ 220кВ Чита - Озёрная I и II цепь	6 047 604	4 350 876	1 696 728	814 260
ЦИУС Востока(ФСК ЕЭС)	ЕЭС-ЦИУС ВЛ 220кВ Селихино-Ванино с уст. втор. АТ на ПС 220кВ Ванино	0	65 883	(65 883)	0
ЦИУС Востока(ФСК ЕЭС)	ЕЭС-ЦИУС ВЛ 220 кВ Комсомольская-Селихино с рек.ПС 220 кВ Селихино по титулу "ВЛ 220 кВКомс.-Селихино-Вани	0	3 804	(3 804)	0
ЦИУС Востока(ФСК ЕЭС)	ЕЭС-ЦИУС Строительство ПС 220кВ Налдинская с заходами ВЛ 220 кВ	0	164 566	(164 566)	0

ПАО "РОССЕТИ"	ВЛ 220кВ Комсомольская-Байкал I цепь, II цепь; ВЛ 220 кВ Комсомольская-Селихино № 1, № 2	8 900	7 120	1 780	2 464 794
ФОНД ПО СОХРАНЕНИЮ И РАЗВИТИЮ СОЛОВЕЦКОГО АРХИПЕЛАГА	Комплекс по обращению с отходами производства и потребления в пос. Соловецкий	13 917	12 525	1 392	172 554
АО "Тепло Земли"	Стр-во очистных сооружений с сетями канализации в п. Термальный и с. Паратунка Камчатского края	49 190	165 474	(116 284)	330 037
КГКУ "СЛУЖБА ЗАКАЗЧИКА МИНСТРОЯ КРАЯ"	Инженерная защита территории г. Комсомольска-на-Амуре	2 471 515	2 471 267	248	1 051 810
УПРАВЛЕНИЕ ЖКХ И РГИ Г.ЛЫТКАРИНО	Строительство городских канализационных очистных сооружений г. Лыткарино производительностью 30000	521 022	376 457	144 565	1 079 216
АО "ГРУППА "ИЛИМ"	Перевод существующих корьевых котлов № 4, № 5, КМ 75-40 на технол. кипящего слоя в г. Усть-Илимск	361 481	343 407	18 074	597 742
АО "ГРУППА "ИЛИМ"	Установка доп. паровой турбины № 6 35 МВт Усть-Илимск	431 927	409 237	22 690	345 812
АО "ГРУППА "ИЛИМ"	Строительство линии волокна г. Усть-Илимск	314 794	299 054	15 740	314 795
ООО "СМНУ"	ВЛ 35 кВ Аскиз-220-Бельтыры-Аскиз-3 (Т-27/70), ВЛ 35 кВ Аскиз-220-Полтаково-Аскиз-3 (Т-65/71)	16 812	205	16 607	0
	<b>Итого</b>	<b>10 382 140</b>	<b>9 861 857</b>	<b>520 283</b>	<b>7 484 524</b>

На 31.12.2022 сумма не предъявленной начисленной к оплате выручки составляет 4 950 920 тыс. руб. (на 31.12.2021 – 4 048 228 тыс. руб.).

При определении выручки и расходов по договорам строительного подряда Общество применяет метод "по мере готовности" - по степени завершенности работ, исходя из доли понесенных на отчетную дату расходов в стоимостном измерителе, в расчетной сумме общих расходов по договору. Степень завершенности работ по договору на отчетную дату определяется Обществом на основании экспертной оценки плановой рентабельности, путём расчёта доли понесенных расходов на отчетную дату в расчетной величине общих расходов по договору, определенных на основании технической документации и сметы.

Доходы Общества в соответствии с принципом начисления признаются в бухгалтерском учёте в том отчетном периоде, в котором они имели место, независимо от фактического времени поступления денежных средств, связанных с этими фактами.

Расходы (затраты) признаются в том отчетном периоде, в котором они имели место, независимо от времени фактической выплаты денежных средств и иной формы осуществления оплаты.

Управленческими расходами признаются расходы на нужды управления и другие общехозяйственные затраты, не связанные непосредственно с производственным процессом и обусловленные административной и управленческой деятельностью Общества.

Для целей формирования финансового результата от обычных видов деятельности управленческие расходы ежемесячно в полной сумме признаются расходами по обычным видам деятельности. В отчёте о финансовых результатах отражены по строке 2220 «Управленческие расходы».

За 2022 год сумма управленческих расходов составила 240 863 тыс. руб. (за 2021 год – 212 233 тыс. руб.).

### Прочие доходы и расходы

Информация о прочих доходах и расходах раскрыта в таблицах.

В бухгалтерской (финансовой) отчетности Общества отражены свёрнуто как следствия одного и того же события прочие доходы и расходы:

- доходы и расходы по договорам уступки права требования (цессия).
- доходы и расходы по покупке и продаже валюты.

Прочие доходы за 2022 г. и 2021 г. составляют:

Таблица 28, тыс. руб.

Вид дохода	За 2022 год	За 2021 год
Доход в виде процентов по договорам банковского счета	1 642	667
Доход в виде процентов по депозитным вкладам	5 342	3 230
Доход в виде процентов по предоставленным займам	18 146	24 918
Доход от реализации основных средств	233 854	11 708
Доход от реализации прочего имущества	679	409
Доход от реализации прочих услуг	0	381
Доход от ликвидации ОС	0	0
Доход от восстановления резерва по сомнительным долгам	7 490	43 243
Доход в виде списанной кредиторской задолженности	48 233	2 342
Доход в виде финансового обеспечения предупредительных мер (соцстрах) от несчастных случаев	1 819	0
Доход в виде премии поставщика за объем закупки	122 658	151 879
Доход от штрафов, пеней, неустоек по хозяйственным договорам	15 231	86 013
Доход от поступления в возмещение причинённых убытков (страховое возмещение)	2 582	18 869
Госпошлина	2 348	85
Прибыль прошлых лет, выявленная в отчётном периоде	4 244	3 317
Курсовые разницы	29 153	4 437
Излишки, выявленные в ходе инвентаризации	1 436	317
Прочие доходы	357	293
<b>Итого</b>	<b>495 214</b>	<b>352 108</b>

Прочие расходы за 2022 г. и 2021 г. составляют:

Таблица 29, тыс. руб.

Вид расхода	За 2022 год	За 2021 год
Расходы в виде процентов по кредитам	97 098	85 398
Расходы в виде процентов по займам	10 798	9 876
Расходы от реализации основных средств	135 801	5 751
Расходы от реализации прочего имущества	30	349
Расход от ликвидации ОС	0	765
Расход в виде созданного резерва по сомнительным долгам	74 323	92 786
Убытки прошлых лет, выявленные в отчётном периоде	3 545	5 088
Расходы на оплату услуг кредитных организаций	3 450	2 200
Дополнительные расходы, связанные с получением кредитов	0	1 004
Расходы в виде штрафов, пеней, неустоек за нарушение условий договоров	28 780	43 386
Расходы, направленные на социальные нужды	2 053	2 199

Расходы, направленные на благотворительность	4 100	8 450
Расходы, связанные с участием в конкурсе	542	0
Расходы в виде госпошлины по хозяйственным договорам	2 903	936
Расходы по договорам уступки права требования	1 143	0
Расходы по возмещению убытков	265	0
Расходы по списанию нелеквидных материалов	0	505
Дебиторская задолженность, по которой срок исковой давности истёк (более трёх лет)	18	67
Компенсация за задержку выплаты заработной платы	6 355	8 206
Курсовая разница	35 226	9 035
Корректировка выручки в БУ за прошлые периоды	187 004	213 932
Хищения, недостачи	214	245
НДС не принимаемый к вычету	1 171	3 037
Амортизация ОС, находящихся на консервации	2 370	0
Процентные расходы по договорам лизинга и аренды	30 012	0
Резерв под обесценение ТМЦ	36 834	0
Прочие расходы	1 691	619
<b>Итого</b>	<b>665 726</b>	<b>493 834</b>

## Прибыль на акцию

Базовая прибыль на акцию отражает часть прибыли отчётного года, причитающейся акционерам – владельцам обыкновенных акций. Она рассчитана как отношение базовой прибыли за отчётный год к средневзвешенному количеству обыкновенных акций в обращении в течение отчётного года:

- Базовая прибыль (убыток) за 2022 год – 150 728 тыс. руб. (за 2021 год – 113 353 тыс. руб.).
- Средневзвешенное количество обыкновенных акций в обращении в течение отчётного года – 100 000 штук.
- Базовая прибыль (убыток) на акцию – 1 507,28 руб. (за 2021 год – 1 133,53 руб.).

Общество не производило в 2022 году дополнительную эмиссию обыкновенных акций. Общество также не имело ценных бумаг, условиями выпуска которых предусматривалась их конвертация в дополнительное количество обыкновенных акций, и не было какого-либо события, связанного с увеличением количества обыкновенных акций.

## Налогообложение

### Налог на добавленную стоимость

Сумма начисленного к уплате налога на добавленную стоимость за 2022 год составляет 672 126 тыс. руб., за 2021 год – 157 791 тыс. руб.

### Налог на прибыль

Сумма текущего налога на прибыль по данным налогового учёта за 2022 год составила 8 074 тыс. руб., за 2021 год – 7 523 тыс. руб. По данным бухгалтерского учёта (условный расход) за 2022 год 41 485 тыс. руб. (за 2021 г. – 27 798 тыс. руб.).

Разница между данными бухгалтерского и налогового учёта возникли из-за доходов (расходов), не принимаемых для целей налогообложения (постоянный налоговый актив (обязательство), за 2022 год в сумме (-) 9 899 тыс. руб. (в 2021 году – (-) 4 252 тыс. руб.), и доходов (расходов), принимаемых в бухгалтерском и налоговом учёте, в разные отчётные периоды (отложенные

налоговые активы в 2022 году в сумме 147 017 тыс. руб. (в 2021 году – 447 185 тыс. руб.) и отложенные налоговые обязательства в 2022 году в сумме (-) 190 327 тыс. руб. (в 2021 году – (-) 468 129 тыс. руб.).

В бухгалтерском балансе Общества сумма отложенного налогового актива отложенного налогового обязательства отражена свёрнуто по строке 1420 – 332 318 тыс. руб.

Таблица 30, тыс. руб.

Наименование показателя	Формула расчёта	2022	2021
Условный расход (доход)	Стр. 2300 Формы № 2 x 20 %	41 485	30 829
Постоянные налоговые обязательства	Постоянные разницы, увеличивающие налогооблагаемую прибыль x 20 %	9 899	4 252
Постоянные налоговые активы	Постоянные разницы, уменьшающие налогооблагаемую прибыль x 20 %	0	0
Отложенные налоговые активы	Вычитаемые временные разницы x 20 %	147 017	426 414
Отложенные налоговые обязательства	Налогооблагаемая временная разница x 20 %	(190 327)	(453 972)
Текущий налог на прибыль	УР (УД) + ПНО-ПНА+ОНА+ОНО	8 074	7 523

Общество уплачивает налог на прибыль по месту регистрации каждого обособленного подразделения, исходя из доли прибыли, приходящейся на каждое обособленное подразделение.

Сумма налога на прибыль, исчисленная согласно налоговой декларации за 2022 год, составила 8 074 тыс. руб. (2021 год: 7 523 тыс. руб.). Разница между бухгалтерской и налоговой прибылью отчётного периода возникла в результате применения различных правил признания доходов и расходов, которые установлены в нормативных правовых актах по бухгалтерскому учёту и законодательством Российской Федерации о налогах и сборах. Для расчёта условного расхода по налогу на прибыль в 2022 и 2021 годах применялась ставка по налогу на прибыль 20%.

В строке 2460 «Прочее» Отчёта о финансовых результатах отражены суммы:

- пени по НДФЛ, страховым взносам, налогу на прибыль, налогу на добавленную стоимость (-) 5 314 тыс. руб.

### Прочие налоги и сборы

Суммы начисленных прочих налогов и сборов за 2022 год включены в расходы по обычным видам деятельности в сумме 2 309 тыс. руб., в 2021 году – 2 205 тыс. руб.

На расходы по обычным видам деятельности отнесены следующие налоги и сборы:

- налог на имущество в 2022 году – 0 тыс. руб., в 2021 году – 0 тыс. руб.;
- плата за загрязнение окружающей среды в 2021 году – 20 тыс. руб., в 2021 году – 19 тыс. руб.;
- транспортный налог в 2022 году – 2 289 тыс. руб., в 2021 году – 2 186 тыс. руб.

## 5. Прочие пояснения к бухгалтерской (финансовой) отчётности

### 5.1. Инвентаризация имущества и обязательств

На основании приказа Общества от 29.09.2022г. № 235 "Об обязательной инвентаризации активов и обязательств", в Обществе и его обособленных подразделениях проведена инвентаризация:

- по состоянию на 01 октября 2022 года: основных средств, материально-производственных запасов, товаров, нематериальных активов.
- по состоянию на 31 декабря 2022 года: денежных средств в кассе, денежных средств на расчётных счетах в банках, дебиторской и кредиторской задолженности покупателей и заказчиков, дебиторской и кредиторской задолженности поставщиков, подрядчиков и прочих дебиторов и кредиторов, долгосрочных и краткосрочных кредитов и займов, расчётов по предоставленным займам, резерва предстоящих расходов на оплату отпусков, резерва по сомнительным долгам, расчётов с бюджетом и внебюджетными фондами, расчётов по депонированной заработной плате, расчётов с подотчётными лицами, расходов будущих периодов.

Результаты инвентаризации отражены в бухгалтерской отчётности за 2022 года в отчёте о финансовых результатах по статьям «Прочие доходы» и «прочие расходы».

### 5.2. Пояснения к отчёту о движении денежных средств

Формирование в учёте и порядок раскрытия в отчётности информации о денежных эквивалентах регулируется в соответствии с ПБУ 23/2011 «Отчёт о движении денежных средств», утверждённым Приказом Минфина РФ от 02.02.2011 № 11н.

Информация о движении денежных средств раскрыта в Отчёте о движении денежных средств. В отчёте о движении денежных средств отражаются денежные потоки Общества от текущих, инвестиционных и финансовых операций.

В составе денежных средств для целей составления Отчёта о движении денежных средств Общество признает: наличные денежные средства в кассе, денежные средства на открытых расчётных, специальных, транзитных, валютных, счетах корпоративных карт и иных банковских счетах, суммы в пути (сальдированно).

Денежные документы не признаются денежными средствами и не включаются в Отчёт о движении денежных средств.

В качестве денежных эквивалентов Общество признает вклады до востребования, краткосрочные вклады (депозиты) со сроком возврата менее 3-х месяцев и прочие высоколиквидные финансовые вложения, которые могут быть легко обращены в заранее известную сумму денежных средств и которые подвержены незначительному риску изменения стоимости.

В течение 2022 года контрагенты частично рассчитывались по договорам с Обществом не денежными средствами. Выручка, полученная в результате взаимозачётов, составила 279 195 тыс. руб. без НДС.

При этом информация о полученных/выданных авансах представлена в Отчёте о движении денежных средств в виде оборота по счетам учёта полученных/выданных авансов в составе строк 4111 и 4121 отчёта о движении денежных средств.

В таблице раскрыты существенные поступления и платежи, включённые в строки «прочие поступления» и «прочие платежи» отчёта о движении денежных средств:

Таблица 31, тыс. руб.

Наименование показателя	Код строки	2022	2021
-------------------------	------------	------	------

<b>Прочие поступления по текущей деятельности, в том числе:</b>	<b>4119</b>	<b>464 933</b>	<b>31 617</b>
-НДС		454 524	0
-средства, выданные в подотчёт		0	7 210
- возврат налога на прибыль, страховых взносов		0	0
- проценты по депозитам полученные		7 023	3 250
- проценты, начисленные на остатки на счетах		1 325	0
- штрафы, пени, неустойки по хозяйственным договорам		2 028	20 855
- прочие		33	302
<b>Прочие платежи по текущей деятельности, в том числе:</b>	<b>4129</b>	<b>50 755</b>	<b>117 373</b>
- НДС		0	75 748
- штрафы, пени, неустойки за нарушение хозяйственных договоров		27 047	28 084
-средства, выданные в подотчёт		12 478	0
- штрафы, пени по налогам и сборам		7 130	5 091
- благотворительность		4 100	8 450
- прочие		0	0

За отчётный период 2022 года Обществом по строке 4329 «Прочие платежи» отчёта о движении денежных средств отражены, произведённые лизинговые платежи и платежи по аренде в форме права пользования активом в размере 170 599 тыс. руб. (за 2021 – 59 898 тыс. руб.).

Операции с иностранной валютой Обществом за отчётный период 2022 года не осуществлялись. Сумма минимального неснижаемого остатка денежных средств на расчётных счетах Общества по состоянию на 31.12.2022 г. отсутствует.

По состоянию на 31.12.2022 г. Общество имеет возможность привлечь дополнительные денежные средства за счёт открытых, но неиспользованных кредитных линий:

Таблица 32, тыс. руб.

<b>Банк-кредитор</b>	<b>Номер и дата договора</b>	<b>Сумма неиспользованного лимита, тыс. руб.</b>	<b>Процентная ставка, %</b>
АКБ "АБСОЛЮТ БАНК" (ПАО)	Е-020/КСв-2022 (ФО/317/22) от 13.07.2022	400 000	12,5

Общая сумма свободного кредитного лимита по состоянию на 31.12.2022г. составляет 400 000 тыс. рублей.

По состоянию на 31.12.2022г. Общество не имеет действующих договоров кредитования в форме овердрафта.

По состоянию на 31.12.2022 г. поручительства третьих лиц, полученные и неиспользованные Обществом для получения кредита, средства в аккредитивах, открытых в пользу Общества, денежные средства или их эквиваленты, недоступные для использования Обществом отсутствуют.

Денежные потоки по основному сегменту - виду деятельности Общества – строительство коммунальных объектов для обеспечения электроэнергией и телекоммуникациями (ОКВЭД 42.22) составили:

- сальдо денежных потоков от текущих операций – 3 261 062 тыс. руб.
- сальдо денежных потоков от инвестиционных операций – 247 085 тыс. руб.

- сальдо денежных потоков от финансовых операций – (223 675) тыс. руб.
- сальдо денежных потоков за отчётный период – 3 284 472 тыс. руб.

### 5.3. Информация о связанных сторонах

В соответствии с ПБУ 11/2008 «Информация о связанных сторонах», утверждённым Приказом Минфина РФ от 29.04.2008 № 48 (с изменениями и дополнениями), Общество раскрывает информацию о связанных сторонах.

К операциям со связанными сторонами относятся операции:

- приобретение и продажа товаров (работ, услуг);
- приобретение и продажа основных средств и других активов;
- аренда имущества и представление имущества в аренду;
- финансовые операции, включая предоставление займов.

В настоящих пояснениях раскрыта существенная информация в отношении следующих связанных сторон.

Таблица 33.

№ п/п	Полное наименование ЮЛ или ФИО связанной стороны	Место нахождения ЮЛ или место жительства ФЛ	Основание в силу которого сторона признается связанной	Дата наступления оснований	Доля участия связанной стороны в уставном капитале Общества, %	Доля участия лиц контролируемых Обществом в уставном капитале связанной стороны %
1	ООО "СТЭНХ"	г. Екатеринбург, ул. Кузнечная, д.92, оф.417	Лицо имеет право распоряжаться более чем 20 % голосующих акций Общества.	15.03.2019	100	-
2	Шагалнев Руслан Радикович	г. Екатеринбург, ул. Гаражная, 6 «б»	Лицо осуществляет полномочия единоличного исполнительного органа	13.11.2018	Не имеет	-
3	АО "Электроуралмонтаж"	г. Екатеринбург, ул. Кузнечная, д.92.	Лицо принадлежит к той группе лиц, к которой принадлежит акционерное общество.	10.11.2017		100
4	ООО "Свердловское монтажно-наладочное управление"	г. Екатеринбург, ул. Сулимова, 6А.	Лицо принадлежит к той группе лиц, к которой принадлежит акционерное общество.	14.06.2018		100
5	ЗАО "Монтажное управление № 3" дочернее общество ОАО «Электроуралмонтаж»	г. Челябинск, ул. Кожзаводская, 78.	Лицо принадлежит к той группе лиц, к которой принадлежит акционерное общество.	10.11.2017		100
6	ООО "Монтажное управление № 8" - дочернее общество АО «Электроуралмонтаж»	г. Уфа, ул. Энергетиков, 50.	Лицо принадлежит к той группе лиц, к которой принадлежит акционерное общество.	10.11.2017		100
7	ООО "Пермское электромонтажное управление"	г. Пермь, ул. Теплопроводная 2-я, д.12.	Лицо принадлежит к той группе лиц, к которой принадлежит акционерное общество.	10.11.2017		100
8	ООО «Уралпроектинжиниринг»	г. Екатеринбург, ул. Кузнечная, д. 92, офис 304	Лицо принадлежит к той группе лиц, к которой принадлежит акционерное общество.	07.09.2017		100
9	ООО «РЭЙС»	г. Екатеринбург, ул. Сулимова, 6А, офис 9	Лицо принадлежит к той группе лиц, к которой	07.09.2017		100

			принадлежит акционерное общество.			
--	--	--	--------------------------------------	--	--	--

Условия и сроки осуществления (завершения) расчётов по операциям осуществляются согласно заключённым договорам, форма расчётов – безналичная. Расчёты с организациями осуществляются в рублях.

### Операции со связанными сторонами

В 2022 году Общество реализовало товары (выполнило работы, оказало услуги) аффилированным лицам на общую сумму 51 915 тыс. руб. без НДС. Стоимость реализованных товаров, выполненных работ, оказанных услуг соответствовала уровню рыночных цен.

Таблица 34, тыс. руб.

Наименование общества	2022 год Реализовано товаров, работ, услуг (без НДС)	2021 год Реализовано товаров, работ, услуг (без НДС)
ООО "МОНТАЖНОЕ УПРАВЛЕНИЕ № 8"	445	69
ЗАО "Монтажное управление № 3 " дочернее общество ОАО «Электроуралмонтаж»	0	
ООО "Пермское электромонтажное управление"	2 512	884
ООО «РЭЙС»	39	65 225
ООО "СТЭНХ"	0	0
ООО "СМНУ"	22 493	4 524
ООО «Уралпроектинжиниринг»	0	8
АО "Электроуралмонтаж"	26 426	765 754
<b>Итого</b>	<b>51 915</b>	<b>836 464</b>

В 2022 году Общество являлось покупателем товаров, заказчиком работ, услуг, оказываемых аффилированными лицами. Общая стоимость приобретённых товаров, работ, услуг составила 1 132 061 тыс. руб. без НДС. Стоимость приобретённых у аффилированных лиц товаров (работ, услуг) соответствует уровню рыночных цен.

Таблица 35, тыс. руб.

Наименование общества	2022 год Приобретено товаров, работ, услуг (без НДС)	2021 год Приобретено товаров, работ, услуг (без НДС)
ООО "МОНТАЖНОЕ УПРАВЛЕНИЕ № 8"	22 118	9 717
ЗАО "Монтажное управление № 3 " дочернее общество ОАО «Электроуралмонтаж»	0	0
ООО "Пермское электромонтажное управление"	134 461	2 990
ООО «РЭЙС»	0	83 398
ООО "СТЭНХ"	36 356	32 031

ООО "СМНУ"	240 583	114 731
ООО «Уралпроектинжиниринг»	42 696	126 904
АО "Электроуралмонтаж"	655 847	1 762 142
<b>Итого</b>	<b>1 132 061</b>	<b>2 131 913</b>

В 2022 году Общество выставило штрафы за нарушение условий договоров аффилированным лицам.

Таблица 36, тыс. руб.

Наименование общества	2022 год Штрафы, неустойки за нарушение условий договоров (без НДС)	2021 год Штрафы, неустойки за нарушение условий договоров (без НДС)
ООО "МОНТАЖНОЕ УПРАВЛЕНИЕ № 8"	0	0
ЗАО "Монтажное управление № 3 " дочернее общество ОАО «Электроуралмонтаж»	0	0
ООО "Пермское электромонтажное управление"	0	50
ООО «РЭЙС»	0	0
ООО "СТЭНХ"	0	0
ООО "СМНУ"	0	0
ООО «Уралпроектинжиниринг»	0	0
АО "Электроуралмонтаж"	260	826
<b>Итого</b>	<b>260</b>	<b>876</b>

В 2022 году Общество предоставляло займы аффилированным лицам (тыс. руб.).

Таблица 37, тыс. руб.

Наименование общества	Задолженность на 31.12.2021г.	Предоставлено займов, начислено процентов в 2022 году	Погашено займов, погашено процентов в 2022 году	Задолженность на 31.12.2022г.
ООО «РЭЙС»	106 748	14 209	0	120 957
ООО "СТЭНХ"	0	3 334	0	3 334
ООО «Уралпроектинжиниринг»	23 634	17 016	21 812	18 838
<b>Итого</b>	<b>130 382</b>	<b>34 559</b>	<b>21 812</b>	<b>143 129</b>

В 2022 году Общество являлось заёмщиком денежных средств от аффилированных лиц (тыс. руб.).

Таблица 38, тыс. руб.

Наименование общества	Задолженность на 31.12.2021г.	Предоставлено займов, начислено процентов в 2022 году	Погашено займов, погашено процентов в 2022 году	Задолженность на 31.12.2022г.
-----------------------	-------------------------------	---	---	-------------------------------

ЗАО "Монтажное управление № 3 " дочернее общество ОАО «Электроуралмонтаж»	27 788	2 470	3 760	26 498
АО "Электроуралмонтаж"	0	260 356	22 588	237 768
<b>Итого</b>	<b>27 788</b>	<b>262 826</b>	<b>26 348</b>	<b>264 266</b>

Сальдо расчётов с аффилированными лицами по состоянию на 31.12.2022г. (тыс. руб.)

Таблица 39, тыс. руб.

Наименование общества	Дебиторская задолженность	Кредиторская задолженность
ЗАО "Монтажное управление № 3 " дочернее общество ОАО «Электроуралмонтаж»		26 498
ООО "МОНТАЖНОЕ УПРАВЛЕНИЕ № 8"		20 764
ООО "Пермское электромонтажное управление"		35 499
ООО «РЭЙС»	206 339	
ООО "СТЭНХ"	22 619	
ООО "СМНУ"		303 996
ООО «Уралпроектинжиниринг»	132 540	
АО "Электроуралмонтаж"		1 090 042
<b>Итого</b>	<b>361 498</b>	<b>1 476 799</b>

Резерв по сомнительным долгам по задолженности аффилированных лиц в 2022 году не создавался.

Списание дебиторской задолженности аффилированных лиц, по которой срок исковой давности истёк в 2022 году, не производилось.

Дебиторская и кредиторская задолженность, возникшая по операциям с аффилированными лицами, отражена в соответствующих разделах баланса.

По состоянию на 31 декабря 2022 г. Общество не получало обеспечения в форме поручительства от связанных сторон.

Все расчёты по договорам со связанными сторонами производились в безналичном виде, согласно сроков, указанных в договорах.

Бенефициаром Общества является Петрова Ольга Павловна ИНН 667301897286.

### Вознаграждения основному управленческому персоналу

К ключевому управленческому персоналу отнесены:

- Генеральный директор.

Генеральный директор осуществляет свои полномочия в соответствии с Уставом, назначается на должность и прекращает свои полномочия по решению Общего собрания акционеров. Выплаты Генеральному директору Общества осуществляются на основании заключённого с ним трудового договора.

Общий размер выплаченного вознаграждения Генеральному директору, включая заработную плату, премии, компенсационные выплаты с учётом налога на доходы физических лиц, составил 6 048 тыс. руб. и 5 953 тыс. руб. в 2022 г. и 2021 г. соответственно. Суммы отчислений на социальное страхование, выплаченных в бюджет РФ в соответствии с требованиями

законодательства, составили 1 188 тыс. руб. и 1 164 тыс. руб. в 2022 г. и 2021 г. соответственно. Выплаченное вознаграждение является краткосрочным.

#### **5.4. Информация по сегментам**

Основной вид деятельности Общества – строительство коммунальных объектов для обеспечения электроэнергией и телекоммуникациями (ОКВЭД 42.22), составляющий 87 % выручки от продажи товаров (работ, услуг), поэтому информация по остальным видам деятельности отдельно не раскрывается (пункт 2ПБУ 12/2010 «Информация по сегментам»)

АО УЭСК не является эмитентом публично размещаемых ценных бумаг, информацию по сегментам не раскрывает (пункт 2ПБУ 12/2010 «Информация по сегментам»).

#### **5.5. Информация о хозяйственной деятельности**

##### **Условия ведения деятельности Общества**

Общество осуществляет свою деятельность в Российской Федерации, соответственно, на бизнес Общества оказывают влияние экономика и финансовые рынки Российской Федерации, которым присущи особенности развивающегося рынка. Правовая, налоговая и регуляторная системы продолжают развиваться, однако сопряжены с риском неоднозначности толкования их требований, которые к тому же подвержены частым изменениям, что создаёт трудности для предприятий, ведущих бизнес в Российской Федерации.

В феврале 2022 г. произошло обострение геополитической напряжённости. Европейский союз, США и ряд других стран ввели новые санкции в отношении ряда российских государственных и коммерческих организаций (включая банки), физических лиц и определённых отраслей экономики, а также ограничения на определённые виды операций. В марте 2022 г. в Российской Федерации были введены временные экономические меры ограничительного характера. Совокупность этих факторов привела к снижению доступности капитала и увеличению его стоимости, а также к повышению неопределённости относительно дальнейшего экономического роста, что может негативно повлиять на финансовое положение, результаты деятельности и экономические перспективы Общества.

В сентябре 2022 г. в Российской Федерации была объявлена частичная мобилизация, которая не оказала существенного влияния на численность Общества. Обществом получена бронь на сотрудников.

Оценить последствия введённых и возможных дополнительных санкций в долгосрочной перспективе представляется затруднительным, однако санкции могут иметь отрицательное влияние на российскую экономику.

Волнообразный характер распространения коронавирусной инфекции продолжает создавать неопределённость условий осуществления хозяйственной деятельности. На деятельность Общества COVID-19 не оказал негативного влияния на возможность осуществлять свою деятельность в будущем.

Руководством Общества предпринимаются все необходимые меры по сохранению финансовой устойчивости и платёжеспособности на необходимом уровне для обеспечения стабильной деятельности, надёжности и качества выполняемых работ. В связи с ростом геополитической напряжённости руководство анализирует возможные факторы риска способные повлиять на финансовое положение, движение денежных средств и результаты деятельности Общества. Руководство расценивает данные события в качестве не корректирующих событий после отчётной даты, результат которых невозможно оценить на текущий момент с достаточной степенью уверенности.

## **Система управления рисками**

Целью системы управления рисками является повышение вероятности достижения целей Общества и снижения вероятности потенциальных потерь и убытков, обеспечение долгосрочной стабильной работы Общества при достижении баланса интересов всех заинтересованных лиц.

Общество внедряет процессы и процедуры, направленные на своевременное выявление и контроль за внутренними и внешними событиями, оказывающими влияние на достижение целей Общества.

Целями АО «УЭСК» в области управления рисками являются:

- снижение вероятности и /или последствий наступления событий, оказывающих негативное влияние на достижение целей Общества;
- установление приоритетов в деятельности Общества на основании представления о существующих рисках, в том числе финансового характера;
- сохранность активов и эффективное использование имеющихся ресурсов;
- выполнение запланированных показателей деятельности;
- постоянное повышение эффективности деятельности во всех направлениях посредством анализа и оценки существующих рисков;
- достижение оптимальной эффективности функционирования системы управления рисками Общества;
- своевременное и полное информационное и аналитическое обеспечение процессов принятия управленческих решений и планирования деятельности.

Решения по управлению рисками, принимаемые руководством АО «УЭСК», соответствуют действующему российскому законодательству, обеспечивают разумное соотношение положительного эффекта и связанных с ним затрат.

Основные методы работы по управлению рисками:

- страхование имущества, производственных объектов и транспорта компании, гражданской ответственности.
- отказ от работы с ненадёжными контрагентами.
- диверсификация закупок сырья, материалов, оборудования, услуг для снижения зависимости АО «УЭСК» от отдельных контрагентов.

На результаты деятельности АО «УЭСК» оказывает влияние ряд факторов, которые оно не может полностью контролировать. Многие из указанных ниже факторов являются макроэкономическими и воздействуют на все компании. Отдельные стороны бизнеса могут быть особенно подвержены определённым факторам риска.

Основные виды рисков:

- отраслевые риски;
- страновые и региональные риски;
- финансовые риски;
- правовые риски.

## **Отраслевые риски**

Отраслевой риск обусловлен изменениями в экономическом состоянии отрасли и их степенью как внутри отрасли, так и по сравнению с другими отраслями. Отраслевой риск связан с кредитным риском и оказывает на него непосредственное влияние.

Основные отраслевые риски:

- риск жёсткой конкуренции на тендерных торгах, конкурсах, проводимых заказчиками, связанный с ценовой политикой;
- риск отсутствия резерва ведущих специалистов по основной деятельности;

- риск гарантийного обслуживания объектов;
- риск снижения объёма реализации выполненных работ;
- риск появления новых конкурентов.

В качестве способов снижения отрицательного влияния указанных рисков руководство усиливает влияние на рынке с помощью увеличения своей рыночной доли и вхождение в число лидеров на рынке электросетевого строительства, а также соответствие качества выполняемых работ условиям договора и требованиям, предусмотренным нормативно-правовыми актами РФ.

### **Страновые риски**

Общество осуществляет основную деятельность в регионах Российской Федерации, для которого характерны риски, связанные с политической и экономической обстановкой в стране в целом.

Политическая и экономическая нестабильность, текущее влияние и продолжающаяся угроза санкций, неопределённости и волатильности на финансовых рынках и другие риски могут оказать негативное воздействие на российский финансовый и корпоративный сектор. Будущее экономическое развитие Российской Федерации зависит от внешних факторов и внутренних мер, предпринимаемых правительством для поддержания роста и внесения изменений в налоговую, юридическую и нормативную базы.

В целом Общество не может оказать существенного влияния на экономическую ситуацию в стране. Однако в случае отрицательного влияния изменения ситуации в стране, Общество предпримет все меры по снижению отрицательных последствий на своё финансовое положение и финансовые результаты деятельности.

### **Кредитные риски**

Кредитный риск заключается в том, что контрагент может не исполнить свои обязательства перед Обществом в срок, что повлечёт за собой возникновение убытков. Кредитный риск возникает в связи с денежными средствами и их эквивалентами, депозитами в банках, в том числе в связи с необеспеченной дебиторской задолженностью по основной деятельности и прочей дебиторской задолженностью.

Максимальная подверженность кредитному риску на 31.12.2022 года представлена балансовой стоимостью каждого вида активов (дебиторская задолженность, финансовые вложения, денежные средства).

### **Риск ликвидности**

Риски ликвидности - вероятность получения убытка из-за нехватки денежных средств в требуемые сроки и, как следствие, неспособность Общества выполнить свои обязательства. Наступление такого рискованного события может повлечь за собой штрафы, пени, ущерб деловой репутации Общества и т.д.

Подход Общества к управлению ликвидностью состоит в том, чтобы обеспечить насколько это возможно, постоянное наличие у Общества ликвидных средств, достаточных для погашения в срок своих обязательств, как при нормальных, так и при напряжённых условиях, не допуская возникновения неприемлемых убытков и не подвергая риску репутацию Общества.

Ликвидность Общества тщательно контролируется и управляется. Общество осуществляет детальное бюджетирование и прогнозирование движения денежных средств, чтобы гарантировать наличие достаточных денежных средств для покрытия платёжных обязательств.

### **Процентный риск**

Изменение процентных ставок влияет главным образом на стоимость заёмного капитала и рост затрат на его обслуживание, а также на возможность получения новых кредитов и займов.

Рост процентных ставок, связанный с недостатком ликвидности в банковской системе, может существенно отразиться на финансово-хозяйственной деятельности Общества, поскольку Общество использует в своей деятельности заёмные средства.

Фактические кредитные обязательства Общества в течение 2022 года имели процентные ставки, зависящие от изменения ключевой ставки ЦБ РФ, поэтому вероятность увеличения размера затрат на обслуживание обязательств по действующим кредитным договорам оценивается как высокая.

В ближайшей перспективе рост ключевой ставки возможен с высокой долей вероятности.

### **Риск изменения курса иностранных валют**

Финансовое состояние Общества (его ликвидность, источники финансирования, результаты деятельности и т.п.) не подвержено рискам изменения курсов обмена иностранных валют, так как Общество реализует выполнение работ по строительству линий электропередач и подстанций на внутреннем рынке Российской Федерации с осуществлением расчётов в рублях.

### **Риск, вызванный инфляцией**

Инфляция оказывает отрицательное влияние на финансово-экономическое состояние Общества. Наиболее значимыми рисками являются:

- риск, связанный с потерями в реальной стоимости дебиторской задолженности при существенной отсрочке или задержке платежа;
- риск увеличения стоимости услуг подрядных организаций, что приведёт увеличению затрат Общества;
- риск значительного увеличения процентных ставок и, как следствие, рост затрат на обслуживание задолженности Общества.

Основным показателем, наиболее подверженным изменению, связанным с вышеперечисленными финансовыми рисками, является прибыль компании. Существующий в настоящий момент уровень инфляции не оказывает существенного влияния на финансовое положение Общества. В соответствии с прогнозными значениями инфляции, она не должна оказать существенного влияния на платёжеспособность Общества.

### **Налоговые и правовые риски**

АО «УЭСК» осуществляет основную деятельность на территории Российской Федерации и не осуществляет экспорт товаров, работ и услуг, поэтому возможны правовые риски, возникающие при осуществлении деятельности на внутреннем рынке, что характерно для большинства субъектов предпринимательской деятельности, работающих на территории Российской Федерации.

К наиболее значимым рискам (способным нанести серьёзный ущерб финансово-хозяйственной деятельности Общества) можно отнести правовые риски:

- частое изменение законодательства РФ;
- неоднозначные трактовки нормативных правовых актов;
- изменение валютного законодательства;
- изменение налогового законодательства;
- изменение правил таможенного контроля и пошлин;
- изменением судебной практики;
- нарушение контрагентами договорных обязательств;
- прочие риски.

Существенным образом на деятельность Общества может повлиять кардинальное изменение законодательства, регулирующего основной вид деятельности. Частое изменение законодательства РФ и коллизии правовых норм, несовершенство судебной системы и

противоречивая судебная практика, а также непредвиденные действия правоохранительных и иных контрольных органов могут существенным образом ухудшить положение любого субъекта экономической деятельности, осуществляющего свою деятельность на внутреннем рынке РФ.

Риски, связанные с изменением налогового законодательства РФ, могут повлечь увеличение налоговой нагрузки на Общество. Риски, связанные с изменением валютного законодательства в РФ, могут оказать негативное влияние в целом на всех субъектов экономической деятельности в РФ. Резкое повышение ключевой ставки ЦБ РФ, может повлечь трудности с привлечением денежных средств для финансирования хозяйственной деятельности. Риски, связанные с изменением законодательства о лицензировании в РФ, могут повлечь дополнительные расходы для Общества. Риски, связанные с изменением таможенного законодательства РФ, могут возникнуть, если деятельность Общества будет связана с экспортом или импортом товаров, работ, услуг.

В целях минимизации всяческих рисков, Общество постоянно осуществляет правовое обеспечение своей хозяйственной деятельности, проводит политику управления рисками, осуществляет мониторинг изменений законодательства РФ и судебной практики, осуществляет комплекс мер, направленных на информационное взаимодействие с акционерами, проводит предварительный правовой анализ корпоративных процедур, заключаемых сделок и прочих операций, возникающих в процессе осуществления финансово- хозяйственной деятельности. Для целей надлежащего правового обеспечения Обществом разработано Положение о ведении договорной работы в АО «УЭСК».

В случае возникновения непредвиденных рисков Общество будет стремиться минимизировать их негативные последствия, и продолжит осуществлять свою деятельность в изменённых условиях.

## **5.6. События после отчётной даты**

Факты хозяйственной деятельности, которые оказали или могут оказать существенное влияние на финансовое состояние, движение денежных средств или результаты деятельности Общества и которые имели место в период между отчётной датой и датой подписания бухгалтерской (финансовой) отчётности Общества за 2022 год отсутствуют.

## **5.7. Информация об энергосбережении**

Информация отражается в соответствии с Федеральным законом от 23.11.2009 № 261-ФЗ «Об энергосбережении и о повышении энергетической эффективности и о внесении изменений в отдельные законодательные акты РФ».

В 2022 году затраты на энергетические ресурсы Общества составили:

- на покупку электрической энергии на хозяйственные нужды зданий и сооружений - 12 196 тыс. руб. без НДС.
- на покупку тепловой энергии на хозяйственные нужды зданий и сооружений - 1 414 тыс. руб. без НДС.
- на покупку газа на хозяйственные нужды зданий и сооружений – 584 тыс. руб. без НДС.

Затраты на покупку электрической энергии, тепловой энергии и покупку газа рассчитывались по данным приборов учёта на основании заключённых договоров с поставщиками энергоресурсов.

## **5.8. Информация об экологической деятельности**

Затраты на выполнение природоохранных мероприятий в 2022 году не производилась. Плата за негативное воздействие на окружающую среду за 2022 год составила 20 тыс. руб.

## 5.9. Информация о совершенных обществом крупных сделках

Обществом в 2022 году были совершены крупные сделки с:

- ПАО «СОВКОМБАНК» по договору поручительства № 2196743/3 от 17 августа 2022 г. (в редакции ДС № 1 от 15.11.2022) на сумму 3 148 676 тыс. руб.
- АО «Газпромбанк» по договору № ЕК01961/22 от 21.12.2022 г. «О банковской гарантии» в сумме 3 048 821 тыс. руб.

## 5.10. Информация о прекращаемой деятельности

Бухгалтерская (финансовая) отчетность АО «УЭСК» за 2022 год подготовлена на основе принципа непрерывности деятельности, который подразумевает, что Общество продолжит осуществлять хозяйственную деятельность в обозримом будущем, а также сможет реализовывать свои активы и погасить свои обязательства по мере наступления срока их погашения. А также какие-либо существенные факты, которые по отдельности или в совокупности могут обусловить значительные сомнения в допущении непрерывности деятельности Общества, отсутствуют.

В последующие 12 месяцев Общество планирует осуществлять финансирование своей операционной и инвестиционной деятельности главным образом за счёт денежных средств от основной деятельности, а также за счёт привлечения заёмных средств.

Генеральный директор



Р.Р. Шагалиев

Заместитель генерального директора  
по экономике и финансам

Е.В. Наумова

Главный бухгалтер

Г.А. Корякова

24 марта 2023 года.