




Адрес: 393950 г. Моршанск Тамбовской обл., Пер. Дачный д.19.
тел. /факс (47533) 4-54-60 тел. 4-42-63(факс), 4-99-32(бухгалтерия)
ИНН 6826000686/682601001; ОГРН 1026801030772
Код по ОКДП 15-96, код по ОКПО 00360537
Генеральный директор Попов Игорь Анатольевич

ОТКРЫТОЕ АКЦИОНЕРНОЕ ОБЩЕСТВО
«ЗАВОД ПИВОВАРЕННЫЙ «МОРШАНСКИЙ»

Информация, сопутствующая годовой бухгалтерской отчётности ОАО Завод Пивоваренный «Моршанский» за 2022 год



г. Моршанск

Информация, сопутствующая годовой бухгалтерской отчетности за 2022 год Открытого Акционерного Общества Завод Пивоваренный «Моршанский»

ВВЕДЕНИЕ:

Открытое акционерное общество Завод пивоваренный «Моршанский» создано в процессе приватизации государственного предприятия – завода пивоваренного «Моршанский» в 1992 году, зарегистрировано постановлением Администрации города Моршанска №526 от 15 июля 1998 года. Форма собственности частная

Акционерами общества являются физические и юридические лица, обладающие акциями.

Открытое акционерное общество Завод пивоваренный «Моршанский» действует на основании Устава, утвержденного годовым общим собранием акционеров от 22 июня 2006 года, протокол №1, с изменениями №1 утвержденными общим собранием акционеров от 28 июня 2013 года Протокол №1

Перечень основных нормативных правовых актов, регламентирующих деятельность Общества

- ✓ - Конституция Российской Федерации;
- ✓ - Гражданский кодекс Российской Федерации
- ✓ - Закон об Акционерных обществах
- ✓ - Федеральные законы и иные нормативно-правовые акты Российской Федерации, регулирующие деятельность Акционерных обществ

Состав членов Совета директоров, избранных в 2022 году:

1. Баров Олег Николаевич – председатель Совета Директоров,
2. Попов Игорь Анатольевич – генеральный директор,
3. Бешенкова Галина Петровна – директор по производству,
4. Барова Ольга Федоровна – коммерческий агент,
5. Попов Дмитрий Игоревич – член совета директоров,
6. Баров Максим Олегович - советник генерального директора
7. Барова Мария Олеговна - член совета директоров

Коллегиальный исполнительный орган ОАО Уставом не предусмотрен. Лицо, осуществляющее функции единоличного исполнительного органа: Попов И.А. – генеральный директор.

Вознаграждения, компенсации члены Совета директоров не получали.

Полное фирменное название общества - Открытое акционерное общество «Завод пивоваренный «Моршанский», сокращенное согласно Устава - ОАО «Завод пивоваренный «Моршанский».

Открытое акционерное общество расположено по адресу: 393950, г. Моршанск Тамбовской области, Дачный пер. 19.

ОГРН 1026801030772, выдан 29 октября 2002 ИМНС по г. Моршанску серия 68N°000664338
ИНН 6826000682; КПП 682601001, выдано ГНИ по г. Моршанску 6826 серия 68N°000262938
ОКПО 00360537, ОКОГУ 49008, ОКТМО 6872000, ОКФС 16, ОК ОПФ 47
ОКВЭД 2 - 11-05, 11-06, 11-07-1, 11-07-2 и др.

Общество является юридическим лицом и имеет в собственности обособленное имущество, имеет печать со своим наименованием, расчётный счёт в Тамбовское ОСБ № 8594 г. Тамбов

Р/с 40702810661080100173; Кор/с 30101810800000000649; БИК 046850649

По состоянию на 31.12.2022 г. Общество не имеет филиалов, представительства, обособленные подразделения, не выделенные на отдельный баланс

Общество по состоянию на 31.12.2022 г. имеет на балансе:

земельные участки- 67 га;

транспортные средства – 54 ед.;

Общество не имеет статус малого (микро) предприятия. Включено с 10.08.2017 г. в единый реестр субъектов малого и среднего предпринимательства как среднее предприятие.

Среднесписочная численность работающих в 2022 году составила – 235 человек

Основными видами деятельности акционерного общества «Завод пивоваренный «Моршанский» согласно Устава являются:

- Производство пива и безалкогольных напитков;
- Производство и переработка сельскохозяйственного сырья;
- Строительство и реконструкция промышленных и гражданских сооружений;
- Осуществление всех видов торговли промышленными и продовольственными товарами;
- Выполнение строительных, ремонтных и восстановительных работ;
- Поддержка социальных инициатив и благотворительной деятельности.
- Осуществление иных видов хозяйственной и коммерческой деятельности, не запрещенных действующим законодательством и не противоречащих предмету и основным задачам деятельности Общества.

Организация не осуществляет лицензируемые виды деятельности.

Уставный капитал общества составляет 133480 (Сто тридцать три тысячи четыреста восемьдесят) рублей, полностью оплачен. Уставной капитал разделён на 26696 (Двадцать шесть тысяч шестьсот девяносто шесть) штук обыкновенных акций. Номинальная стоимость акции - пять рубль. Добавочный капитал, образованный в результате переоценки основных средств акционерного общества, составляет 4233747 (четыре миллиона двести тридцать три тысячи семьсот сорок семь) рублей.

Государственная регистрация акций была произведена Саратовским региональным отделением ФК ЦБ. Код эмитента: 45275-Е

Ведение реестра акций осуществляет ОАО «Регистратор Р.О.С.Т.» (с декабря 2018 года переименован в АО "НРК-Р.О.С.Т.")

Собственных акций, выкупленных у акционеров по состоянию на 31 декабря 2022 года – общество не имеет.

Прилагаемая бухгалтерская отчетность ОАО Завод пивоваренный «Моршанский» за 2022 год подготовлена в соответствии с действующими в Российской Федерации правилами ведения бухгалтерского учета и отчетности и Федеральным законом от 06 декабря 2011 года N 402-ФЗ "О бухгалтерском учете" в национальной валюте (в рублях). Все финансовые данные в рублях округлены с точностью до тысяч.

Прилагаемая бухгалтерская отчетность ОАО Завод пивоваренный «Моршанский» за 2022 год подготовлена из допущения о непрерывности деятельности, в соответствии с которым реализация активов и погашения обязательств, происходит в обычном порядке. Бухгалтерская отчетность ОАО Завод пивоваренный «Моршанский» за 2022 год не содержит никаких корректировок, которые были бы

необходимы в том случае, если бы, ОАО Завод пивоваренный «Моршанский» не могло продолжать свою деятельность в соответствии с допущением о непрерывности.

Согласно статьи VIII Устава акционерного общества Завод пивоваренный «Моршанский» и приказа об учетной политике по акционерному обществу Завод пивоваренный «Моршанский» №80 от 31/12/2021 бухгалтерский учёт на предприятии ведётся в соответствии с законодательством Российской Федерации в программе 1С Предприятие 8.3, Комплексная Автоматизация 2. Ключевые моменты учетной политики:

Учетная политика составлена в соответствии с положениями Федерального закона от 6 декабря 2011 г. № 402-ФЗ «О бухгалтерском учете», требованиями ПБУ 1/2008 «Учетная политика организации» и прочими действующими положениями, указаниями, инструкциями.

Бухгалтерский учет осуществляется бухгалтерской службой как структурным подразделением, возглавляемым главным бухгалтером.

ОАО Завод пивоваренный «Моршанский» применяет автоматизированную форму учета с элементами журнально ордерной системы, описанной в утвержденной учетной политике. Отражение результатов хозяйственной деятельности предприятия осуществляется в регистрах бухгалтерского учета, сформированных автоматизированной бухгалтерской программой 1С: Комплексная автоматизация ред. 2; кадровый учет, начисление заработной платы производится там же.

- ✓ - Учет расходов ведется в соответствии с Положением по бухгалтерскому учету "Расходы организации" ПБУ 10/99, утвержденным Приказом Минфина России от 06 мая 1999 года N 33н. (по методу начисления).
Учёт затрат на производство ведётся с подразделением на прямые расходы, собираемые по дебету счетов 20 «Основное производство» и 23 «Вспомогательное производство» и косвенные, отражаемые по дебету счетов 25 «Общепроизводственные расходы» и 26 «Общехозяйственные расходы».
- ✓ - В конце отчетного периода косвенные расходы, собираемые на 25 счете, включаются в себестоимость продукции (работ, услуг) и распределяются между видами продукции пропорционально материальным затратам на производство продукции. Калькулируется полная фактическая себестоимость продукции (работ, услуг);
- ✓ - Управленческие расходы, осуществленные в отчетном периоде, учитываемые на счете 26 "Общехозяйственные расходы", в полном объеме списываются в дебет счета 90, за исключением случаев, когда они непосредственно связаны с производством продукции, выполнением работ, оказанием услуг.
- ✓ - Коммерческие расходы, учтенные на счете 44 «Расходы на продажу», ежемесячно относятся на себестоимость проданной продукции (товаров, работ, услуг) (на счет 90 «Продажи»).
- ✓ - Незавершенное производство оценивается по стоимости сырья, полуфабрикатов и материалов, использованных для выработки данного вида продукции на данном этапе производства за минусом возвратных отходов; (дебетовое сальдо по счету 20 "Основное производство").
(Основание: п. 64 Положения по ведению бухгалтерского учета и бухгалтерской отчетности в Российской Федерации, утвержденного Приказом Минфина России от 29 июля 1998 года N 34н)
- ✓ - Учёт выпуска готовой продукции ведётся без применения счёта 40 «Выпуск продукции». Готовая продукция оценивается в балансе по фактической производственной себестоимости. Учет ведется по каждому наименованию в количественном и суммовом выражении.;
- ✓ - Себестоимость реализованной продукции оценивается по товарному балансу, по каждому субсчёту, по средней производственной себестоимости, рассчитанной классическим способом;
- ✓ - Выручка от реализации продукции (работ, услуг) для целей налогообложения и для других целей по отгрузке.
- ✓ Для определения налоговой базы для начисления налога на прибыль предприятия используются данные бухгалтерских регистров учёта доходов и расходов предприятия, скорректированных в соответствии с требованиями главы 25 налогового кодекса РФ в дополнительных справках расчётах к налоговой декларации по налогу на прибыль

- ✓ - Доходы и расходы в целях исчисления налога на прибыль определяются методом начисления. Авансовые платежи уплачиваются ежемесячно исходя из фактически полученной прибыли

Более подробно о других аспектах учетной политики описано в соответствующих разделах.

Изменения учётной политики связанные с переходом на ФСБУ 6 и последствия применения по сравнению с 2021 годом описаны в разделе «Основные средства».

Бухгалтерская отчетность ОАО Завод пивоваренный «Моршанский» за 2022 г. сформирована исходя из действующих в России правил ведения бухгалтерского учета и отчетности и Федерального закона от 06.12.2011 г. N 402-ФЗ "О бухгалтерском учете".

РАЗДЕЛ 1. ПРОИЗВОДСТВЕННО-ХОЗЯЙСТВЕННАЯ ДЕЯТЕЛЬНОСТЬ

КРАТКАЯ ИСТОРИЧЕСКАЯ СПРАВКА

ОАО Завод пивоваренный «Моршанский» является старейшим предприятием Тамбовской области. Свою историю Завод начинает с 1914 года, когда в одном из живописнейших уголков г. Моршанска на берегу притока реки Цны купцом Белоусовым по немецкому проекту был построен пиво-медоваренный завод. Выбор места был не случаен, так как для приготовления пива одним из главных слагаемых является вода, которая в месте строительства завода была отличной. За более чем 100 лет от старого завода осталось лишь несколько кирпичных строений, а производство постоянно обновлялось, реконструировалось, шло в ногу со временем. Во все годы работы главной целью предприятия было выпустить продукцию в достаточном количестве и хорошего качества.

В 1992 году предприятие было преобразовано в акционерное общество открытого типа «Завод пивоваренный «Моршанский». В настоящее время на заводе есть все необходимое для производства высококачественных напитков. Наши специалисты готовят продукцию из сырья местного производства, без применения каких-либо консервантов из кристально чистой воды, ароматного хмеля, поэтому мы с уверенностью говорим, что наша продукция является безопасной, экологически чистой.

Стоит отметить основные вехи реконструкции завода. В 1997 году на предприятии было установлено принципиально новое оборудование, позволяющее выпускать продукцию со сроком хранения более 30 суток и более, красочно оформленную.

1999г.: пущен в действие безалкогольный цех - розлив сильногазированных низкокалорийных напитков в 1,5 литровые ПЭТ бутылки: "Апельсин", "Буратино", "Дюшес", "Яблоко", "Крем-сода", "Колокольчик".

2001-2004гг.: была произведена частичная модернизация производства: - с целью бесперебойного снабжения предприятия электроэнергией была смонтирована и пущена в эксплуатацию дополнительная КТП 630 КВт от ВЛ10 КВ. Приобретено, смонтировано и пущено в эксплуатацию производственное оборудование производства Чехии, Финляндия, и другие. Все эти мероприятия позволили заводу на том этапе развития существенно улучшить выпускаемый ассортимент пива и удержать завоеванные позиции пивного рынка Тамбовской области.

2005-2009 гг.: в условиях жесткой конкуренции перед предприятием встал вопрос о выходе на новый виток развития производства. Было принято решение о расширении ассортимента за счет внедрения новой упаковки. К концу 2005 года была пущена первая линия розлива пива в полторалитровые ПЭТ бутылки, что позволило существенно увеличить объем реализации пива. Приобретена и запущена в эксплуатацию в 2008 году линия по розливу пива в 3-х литровую ПЭТ бутылку. В 2009 году приобретена линия, которая позволила выпускать пиво в ПЭТ бутылках других размеров.

2010 -2016 гг. Проведя частичное перевооружение разливных производств, администрация завода столкнулась с необходимостью замены полностью изношенного варочного порядка. Было принято решение провести реконструкцию в три этапа. Начиная с 2007 года ОАО "Тамбовский завод "КОМСОМОЛЕЦ" им. Н.С.Артемова изготовил и поставил на предприятие необходимое оборудование. На сегодняшний момент на предприятии для приготовления пивного сула установлен шести посудный варочный порядок, изготовленный ОАО "Тамбовский завод "КОМСОМОЛЕЦ" им. Н.С.Артемова полностью автоматизированный и отвечающий современным требованиям. Также произведена замена оборудования дрожжевого отделения. Оборудование оснащено автоматической системой управления. Реконструкция варочного не останавливается на будущее запланирована полная автоматизация производства. Продолжая обновление производства в 2009 -2013 гг. с были установлены 4 очереди ЦКТ. В результате проведенных работ улучшились качественные показатели выпускаемого продукта, в том числе стойкость пива. Ввод в промышленную эксплуатацию танков вертикального брожения (ЦКТ) завершился к концу 2016 года.

Для придания более современного товарного вида выпускаемой в ПЭТ бутылке продукции были заменены этикетировочные машины для пленочной этикетки и установлены маркираторы для нанесения даты выпуска непосредственно на бутылку. По договору с ООО «ГЕА Вестфалия Сепаратор Си Ай Эс» приобретена и установлена сепарационная установка для осветления пива. Установлены и запущены в эксплуатацию в 2011, 2017 годах линии по очистке и мойке кег и наливу продукции в них (изготовитель Anticoro Babic Josef S.R.O (Чехия)

Осуществляя дальнейшее совершенствование производства - были определены и выполнены основные направления технического перевооружения предприятия со сроками реализации 2013 -2016 гг: замена на комплексные линии нового поколения разливного оборудования как в ПЭТ тару, так и в стеклянную бутылку, модернизация паросилового хозяйства, установка нового трансформатора. Для этих целей были заключены договора с иностранными и российскими партнерами на поставку оборудования: с фирмами «GERNEP» Etikettiertechnik GmbH (Германия), NATE – narojova technika a.s. (Чехия) с итальянской фирмой SIAP I s.r.l на поставку составляющих для новых разливных линий

Также по контрактам с Anticoro Babic Josef S.R.O (Чехия) было обновлено оборудование для солододробильного и фильтровальных отделений. В процессе модернизации солододробильного отделения остро встал вопрос о масштабной перестройке данного процесса, выводящий этот этап производства на кардинально отличную от действующей, отвечающую всем новейшим требованиям научно-технической мысли, ступень развития. В сентябре 2014 года был заключен договор с ОАО «СМС» (силоса и др.). Запуск в эксплуатацию произошел в конце 2016гг. Система находится в фазе совершенствования

В связи с законодательным запретом производства пива в ПЭТ упаковке объемом больше 1,5 литра в 2017 году была проведена реконструкция линий розлива в ПЭТ бутылку.

В 2013 году предприятие освоило **новый продукт - квас естественного брожения**. В 2014 году расширены рынки его сбыта, установлено новое оборудование для его производства. В 2015-2016 гг. происходило дальнейшее освоение данного сегмента рынка. Напиток кроме 1,5 разливается в формат 1 литр, кеги.

В 2014 году Завод закупил оборудование для розлива и начал выпуск питьевой **воды в 5-литровых** бутылках, **в 2015 году** освоен розлив воды для кулеров **в девятнадцатилитровую бутылку**. В 2020 году был запущен новый формат ПЭТ бутылки - 0,5 литра в которую разливается питьевая вода и новый энергетический напиток «ENERGI FANTAZY».

В планах дальнейшая модернизация и освоение новых безалкогольных продуктов.

Все эти вышеперечисленные работы позволили Обществу добиться выпуска новой продукции высокого качества и улучшения качества уже выпускаемой продукции.

В 2022 году в связи законодательными требованиями Завод установил на своих производственных линиях по розливу артезианской воды устройства для маркировки продукции. С 1 марта 2022 года вступило требование об обязательной маркировке питьевой воды. 28 февраля 2023 года закончился экспериментальный период по маркировке пива и определены сроки по внедрению обязательной маркировки, с 1 апреля 2023 года начнется маркировка пива в кегах. На данный момент у предприятия заключен договор о поставке необходимого оборудования со специализированной компанией, для своевременного запуска маркировки пива, данное оборудование установлено и будет запускаться по графику согласно этапам определяемыми законодательством РФ.

ОАО "Завод пивоваренный "Моршанский" в 2022 году выпускал пиво пятнадцати сортов, среди них: "Жигулевское", «Моршанское», «М» суперкрепкое», "Купец" темное, «Купец хмельной», «Купец золотой», «Чешское», «Кауфман», «Красное», «Гречишное» и другие в различных видах упаковки: в бутылках стеклянных 0,5л, ПЭТ 1л, и 1,5 л, в кегах. Наряду с пастеризованным, нефильтрованным пивом в 2009 году начался выпуск живого пива – не пастеризованное пиво прошедшее фильтрацию. Безалкогольный цех разливает сильногазированные низкокалорийные напитки в 0,5, 1 и 1,5 литровые ПЭТ бутылки 25 сортов, освоен и расширяется в ассортименте выпуск кваса, также выпускается питьевая вода 0,5л, 1,5л, 5л и 19л. Свою продукцию завод поставляет в Тамбовскую, Московскую, Рязанскую, Липецкую, Воронежскую области и другие регионы нашей страны. С 1999г. предприятие принимает участие в выставках "Лучшее пиво года" в г. Москве. За высокое качество пива ОАО Завод пивоваренный «Моршанский» удостоивалось серебряных и золотых медалей.

В 2005 году на IX Международном профессиональном конкурсе пива пиво «Купец Золотое» завоевало золотую медаль качества, а пиво «Купец Янтарное» бронзовую медаль.

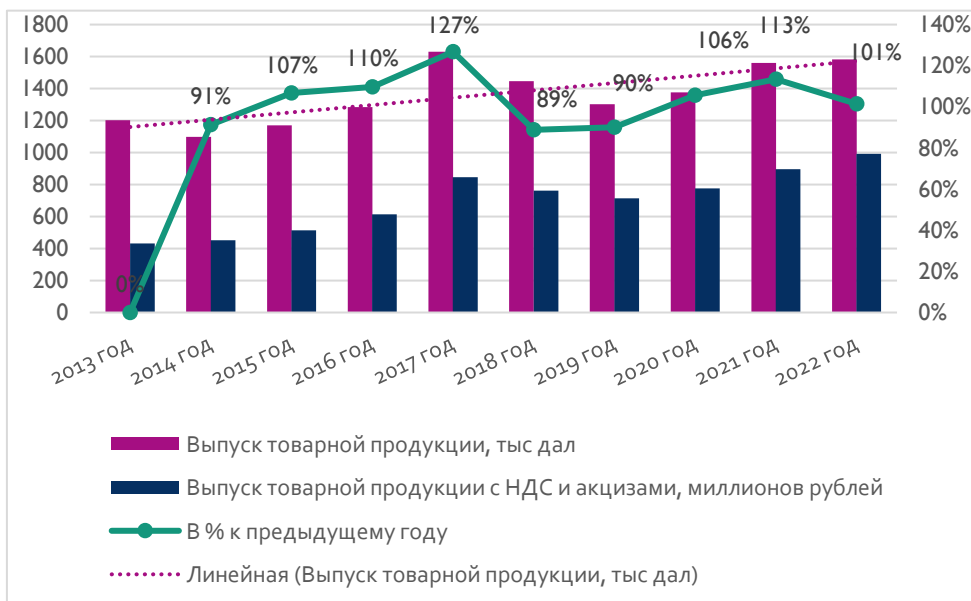
В 2006 году медали получили новые сорта пива, выполненные по оригинальным рецептам «Дружище» и «М» Суперкрепкое». В 2007 году получили «М» Хмельное и «М» Ячменное золотую и серебряные медали

В 2020 году в Международном конкурсе качества пищевой продукции «ГАРАНТИЯ КАЧЕСТВА - 2020» ОАО Завод пивоваренный «Моршанский» завоевал одну золотую (Пиво «Чешское»), одну серебряную (Безалкогольный напиток «Пинаколада») медаль качества и два диплома качества (Пиво «Гречишное» светлое и Вода питьевая артезианская «Моршанская»)

ПОКАЗАТЕЛИ ПРОИЗВОДСТВА ПИВА

Таблица 1

Наименование	Выпуск товарной продукции, тысяч дал	Среднемесячный выпуск тысяч дал	В % к предыдущему году	Выпуск товарной продукции с НДС и акцизами, тысяч рублей	Среднемесячный выпуск тысяч рублей	В % к предыдущему году
2012 год	1026	85,55	134 %	332 209	27 684	148 %
2013 год	1203	100,22	117 %	430 627	35 886	129 %
2014 год	1098	91,5	91 %	451 958	37 663	10 5%
2015 год	1171	97,6	107 %	512 564	42 714	114 %
2016 год	1285	107,1	110 %	613 830	51 153	120 %
2017 год	1630	135,8	127 %	845 012	70 418	137 %
2018 год	1447	120,6	89 %	760 758	63 397	90 %
2019 год	1303	108,6	90 %	713 903	59 492	93 %
2020 год	1377	114,7	106 %	775 218	64 601	108 %
2021 год	1561	130,1	113 %	896 439	74 703	116 %
2022 год	1583	131,8	102 %	992153	82679	111 %



Производство пива за последние 10 лет в количественном выражении постоянно наращивалось. В 2018 году произошло падение производства на 11 %, на это повлияли как макроэкономические факторы, так и проблемы предприятия микроэкономического характера. В 2019 году падение производства составило 10 %, в том числе и из-за не типичных погодных условий. В 2020 году несмотря на ограничения связанные с пандемией

коронавируса предприятие смогло приблизиться по выпуску к 2018 году, прирост к 2019 году составил 106%, в 2021 году рост составил +13 % к 2020 году, в 2022 году объем выпуска составил 102 % от 2021 года..

Предпринятые руководством шаги к повышению качества продукции, расширение ассортиментной линейки, маркетинговые изыскания дают свои положительные результаты. С 2007 года производство пива выросло более, чем в три раза. Эта тенденция продолжалась из года в год, и даже при негативной ситуации в 2019 году, производство оставалось на уровне 2016. В 2022 году прирост производства к 2021 году составил 2 пункта.

Основное внимание все эти годы было направлено на более качественные по вкусовым данным сортам пива, вследствие чего и более дорогие, на что указывает и неуклонный рост товарной продукции в рублевом эквиваленте. Также в последние годы на рост товарной продукции в рублевом эквиваленте оказывал рост акцизной ставки на пиво. В 2016 году ставка акциза на литр продукции выросла до 20(двадцати) рублей и за год общая начисленная сумма составила 257108 тысяч рублей – 42% в структуре товарной продукции. На 2017, 2018 и 2019 годы ставка акциза была установлена в размере 21 рубля на литр реализованной продукции, суммы акциза составили 342 315 тысяч рублей – 39% от общей суммы выручки, в 2017 году и 303940 тысяч рублей – 40% в 2018 году. В 2019 году сумма начисленных акцизов составила 273679 тысяч рублей. В 2020 году ставка выросла на 1 рубль общая сумма начисленных акцизов составила 302927 тысяч рублей -39% от общей суммы выручки. В 2021 году произошел очередной рост ставки на 1 рубль общая сумма начисленных акцизов составила 359 088 тысяч рублей -38% от общей суммы выручки. Рост ставки продолжился и в 2022 год – она составила 24 рубля за литр, общая сумма составила 379852 тысяч рублей.

В 2023 году предприятие не планирует снижать уровень производства, несмотря на имеющиеся негативные тенденции из-за валютных колебаний, законодательных изменений, и усиливающейся конкуренции и прочего давления на отрасль.

ВИДЫ ДЕЯТЕЛЬНОСТИ ОАО ЗАВОД ПИВОВАРЕННЫЙ «МОРШАНСКИЙ» В 2022 ГОДУ

ОАО Завод Пивоваренный «Моршанский» в 2022 году осуществляло следующие виды деятельности:

- производство и реализация солодовых напитков (пиво)
- производство и реализация безалкогольных напитков (лимонад, артезианская вода и квас собственного производства)
- прочая реализация

За пять анализируемых лет структура выручки существенно не изменялась.

Как видно из представленной таблицы 2 в структуре выручки, все годы, доминирует выручка от реализации основной продукции (солодовые напитки - пиво). В 2011-2013 годах доля пивоваренной продукции составляла в районе 98 %, в 2014 – 2015 гг доля пива в структуре уменьшилась на 2 пункта за счет развития нового продукта - кваса. Эта тенденция сохраняется и в анализируемый период. В 2016 – 2021 годах продолжилось наращивание производства безалкогольной продукции – их совокупная доля в структуре на данный момент составляет 9,9 %. В 2018 года прибыль от реализации продукции величина прибыли от основной деятельности составила 11887 тысяч рублей. В 2019 году прибыль от продаж составила 139 тысяч рублей, в 2020 - 14 900 тысяч рублей, в 2021 году – 13928 тысяч рублей, в 2022 году от основной деятельности был получен прибыль составила 488 тысяч рублей

Таблица 2

1. Доходы и расходы по обычным видам деятельности

Наименование показателя	2019	Структура %	2020	Структура %	2021	Структура %	2022	Структура %
1	6	7	8	9	8	9	8	9
Выручка (нетто) от реализации товаров, продукции, работ, услуг (за минусом налога на добавленную стоимость, акцизов и прочих аналогичных обязательных платежей)	359 027	100%	373 235	100%	425 637	100%	495 563	100%
в том числе от продажи:								
- производство и реализация солодовых напитков	321 239	91,0%	343 089	91,9%	387 944	91,1%	446 842	90,2%
производство и реализация безалкогольных напитков (без кваса)	25 216	7,1%	24 213	6,5%	29 819	7,0%	42 418	8,6%
- производство и реализация кваса	6 572	1,9%	5 933	1,6%	7 874	1,8%	6 303	1,3%
Себестоимость реализации товаров, продукции, работ, услуг	318 000	100,0%	323 659	100,0%	376 072	100,0%	457003	100,0%
в том числе от проданных:								
- производство и реализация солодовых напитков	296 299	93,2%	305 204	94,3%	350 623	93,2%	422 842	92,6%
производство и реализация безалкогольных напитков (без кваса)	15 805	5,0%	13 688	4,2%	19 437	5,2%	29 030	6,3%
- производство и реализация кваса	5 896	1,9%	4 767	1,5%	6 012	1,6%	5 131	1,1%
- прочая реализация	0	0,0%	0	0,0%	0	0,0%	0	0,0%
Коммерческие расходы	1 250		1 250		2 383		3 873	
Управленческие расходы	33 638		32 806		33 254		34 197	
Прибыль (убыток) от реализации строки (010 - 020 - 030 - 040)	139	100,0%	14 900	100,0%	13 928	100,0%	488	100,0%

РАЗДЕЛ 2. СВЕДЕНИЯ ОБ ОТДЕЛЬНЫХ АКТИВАХ И ОБЯЗАТЕЛЬСТВАХ ОТРАЖЕННЫХ В ГОДОВОЙ ОТЧЕТНОСТИ

Бухгалтерская отчетность сформирована организацией ОАО Завод пивоваренный «Моршанский» исходя из действующих в Российской Федерации правил бухгалтерского учета и отчетности.

При составлении бухгалтерской отчетности предприятие руководствуется нормами Положения по бухгалтерскому учету "Бухгалтерская отчетность организации" (ПБУ 4/99), утвержденного Приказом Минфина России от 06.07.1999 N 43н, Положения по бухгалтерскому учету "Отчет о движении де-

нежных средств" (ПБУ 23/2011), утвержденного Приказом Минфина России от 02.02.2011 N 11н, нормами о раскрытии информации в бухгалтерской отчетности, содержащимися в других положениях по бухгалтерскому учету. Бухгалтерская отчетность представляется по формам, утвержденным Приказом Минфина России от 02.07.2010 N 66н.

Показатель считается существенным и приводится обособленно в бухгалтерском балансе, отчете о финансовых результатах, отчете об изменениях капитала или отчете о движении денежных средств, если его нераскрытие может повлиять на экономические решения заинтересованных пользователей, принимаемые на основе отчетной информации.

При детализации статей вышеперечисленных форм существенной признается сумма, составляющая 10% и более от показателя статьи. Показатели, составляющие менее 10% от показателя статьи, приводятся обособленно в случае, если это обусловлено их характером либо конкретными обстоятельствами возникновения.

(Основание: абз. 2 п. 11 ПБУ 4/99, п. 3 Приказа Минфина России N 66н, Письмо Минфина России от 24.01.2011 N 07-02-18/01)

Ошибка, допущенная в бухгалтерском учете, признается существенной, если она приводит к искажению статьи бухгалтерского баланса, отчета о финансовых результатах, отчета об изменениях капитала или отчета о движении денежных средств (предусмотренной в формах бухгалтерской отчетности, утвержденных Приказом Минфина России N 66н) на 10% и более.

(Основание: п. 3 ПБУ 22/2010)

Для представления членам совета директоров, акционерам Общества и другим пользователям бухгалтерская отчетность составляется по состоянию на 31 декабря.

(Основание: ч. 4 ст. 13 Федерального закона N 402-ФЗ, п. 48 ПБУ 4/99, Информация Минфина России N ПЗ-10/2012 "О вступлении в силу с 1 января 2013 г. Федерального закона от 6 декабря 2011 г. N 402-ФЗ "О бухгалтерском учете")

АНАЛИТИЧЕСКИЙ ОБЗОР ГОДОВОГО БАЛАНСА ОАО ЗАВОД ПИВОВАРЕННЫЙ «МОРШАНСКИЙ»

Финансовое состояние предприятия характеризуется размещением и использованием средств (активов) и источником их формирования (пассивов). Всё это представлено в бухгалтерском балансе предприятия.

Проанализируем изменения в структуре баланса в 2022 году (см таблицу 3)

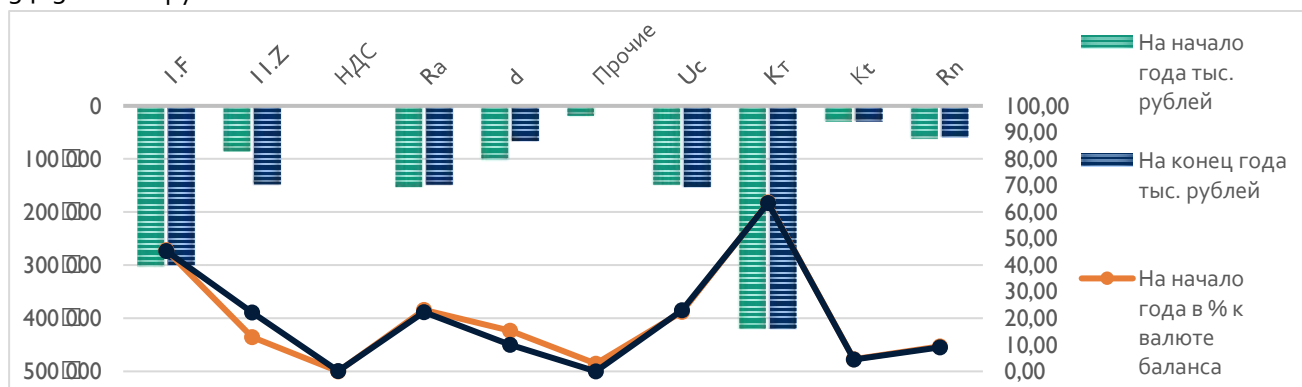
Таблица 3

Аналитический баланс-нетто ОАО Завод Пивоваренный «Моршанский» за 2022 год

Обозначения	Абсолютная величина		Веса %		Изменение		В % к величине на начало года
	На начало года тыс. рублей	На конец года тыс. рублей	На начало года	На конец года	абсолютной величины тыс. рублей	Веса %	
1	2	3	4	5	6	7	8
Актив аналитического баланса НЕТТО							
1.Ф (Внеоборотные активы)	302 079	300 757	45,64%	45,28%	-1 322	-0,36%	-0,44%
11. Z (Материальные оборотные средства)	85 625	147 669	16,59%	28,58%	62 044	9,29%	72,46
НДС	126	575	0,02%	0,09%	449	0,07%	356,35%
R _a (Средства в расчетах с дебиторами)	153 517	148 485	23,19%	22,35%	-5 032	-0,84%	-3,28%

Обозначения	Абсолютная величина		Веса %		Изменение		В % к величине на начало года
	На начало года тыс. рублей	На конец года тыс. рублей	На начало года	На конец года	абсолютной величины тыс. рублей	Веса %	
1	2	3	4	5	6	7	8
d (Денежные средства и краткосрочные финансовые вложения)	101 577	66 746	15,35%	10,05%	-34 831	-2,86%	0%
Прочие	18 933	0	2,86%	0%	-18 933	-2,86%	0,00%
В (Итог актива баланса)	661 857	664 232	100,00%	100,00%	2 375	-	0,36%
Пассив аналитического баланса НЕТТО							
Ус (собственные средства)	148 679	153 351	22,46%	23,09%	4 672	0,63%	3,14%
Кт (Средства в расчетах с кредиторами долгосрочные)	421 117	421 117	63,63%	63,40%	0	-0,23%	0,00%
Rn (Средства в расчетах с кредиторами краткосрочные)	61 960	59 719	9,36%	8,99%	-2 241	-0,45%	-3,62%
В (Итог пассива баланса)	661 857	664 232	100,00%	100,00%	2 375	-	0,36%

Как видно из выше представленных данных за анализируемый период произошли следующие изменения в структуре актива баланса. Абсолютное уменьшение внеоборотных активов к величине к началу года составил 1322 тысяч рублей. Также произошло увеличение запасов на 62 162 тысяч рублей уменьшение дебиторской задолженности на 5032 тысяч рублей, остаток денежных средств снизился на 34831 тысячу рублей.



В пассиве баланса в течение 2022 года не произошло существенных изменений. В абсолютной величине увеличился собственный капитал – на 4 672 тысяч рублей, краткосрочные обязательства снизилась – на 2241 тысячу рублей.

Существенное влияние на структуру баланса оказал переход с 1 января 2022 года на учет основных средств по ФСБУ 6/2020. Корректировки, внесенные в баланс по состоянию на 31 декабря 2021 года указаны в таблице за

Таблица за

Корректировка данных отчетного налогового периода в связи с изменениями учетной политики

Наименование показателя	Код	Сумма до корректировки по ФСБУ 6/2020 На 31 декабря 2021 г.	Сумма после корректировки по ФСБУ 6/2020 На 31 декабря 2021 г.	Корректировка
АКТИВ				
I. ВНЕОБОРОТНЫЕ АКТИВЫ				
Нематериальные активы	1110	303	303	-
Основные средства	1150	145 904	291 426	145 522
Отложенные налоговые активы	1180	2 011	2 173	162

Наименование показателя	Код	Сумма до корректировки по ФСБУ 6/2020 На 31 декабря 2021 г.	Сумма после корректировки по ФСБУ 6/2020 На 31 декабря 2021 г.	Корректировка
Прочие внеоборотные активы	1190	8 177	8 177	-
Итого по разделу I	1100	156 395	302 079	145 684
II. ОБОРОТНЫЕ АКТИВЫ	1210	85 625	85 625	-
Запасы				
Налог на добавленную стоимость по приобретенным ценностям	1220	126	126	-
Дебиторская задолженность	1230	153 517	153 517	-
Денежные средства и денежные эквиваленты	1250	101 577	101 577	-
Прочие оборотные активы	1260	18 933	18 933	-
Итого по разделу II	1200	359 778	359 778	-
БАЛАНС АКТИВА	1600	516 173	661 857	145 684
ПАССИВ				
III. КАПИТАЛ И РЕЗЕРВЫ				
Уставный капитал (складочный капитал, уставный фонд, вклады товарищей)****	1310	133	133	-
Собственные акции, выкупленные у акционеров*****	1320	-	-	-
Переоценка внеоборотных активов	1340	4 234	4 234	-
Нераспределенная прибыль (непокрытый убыток)	1370	27 895	144 312	116 417
Итого по разделу III	1300	32 262	148 679	116 417
IV. ДОЛГОСРОЧНЫЕ ОБЯЗАТЕЛЬСТВА	1410	421 117	421 117	-
Заемные средства				
Отложенные налоговые обязательства	1420	834	30 101	29 267
Итого по разделу IV	1400	421 951	451 218	29 267
V. КРАТКОСРОЧНЫЕ ОБЯЗАТЕЛЬСТВА				
Заемные средства	1510	471	471	-
Кредиторская задолженность	1520	61 489	61 489	-
Итого по разделу V	1500	61 960	61 960	-
БАЛАНС	1700	516 173	661 857	145 684

АНАЛИЗ ИМУЩЕСТВЕННОГО КОМПЛЕКСА АКЦИОНЕРНОГО ОБЩЕСТВА ЗАВОД ПИВОВАРЕННЫЙ «МОРШАНСКИЙ»

Акционерное общество Завод Пивоваренный «Моршанский» на 31 декабря 2022 года имеет мощность по выпускному оборудованию по пиву 2400 тысяч дал в год, по безалкогольным напиткам 225 тысяч дал в год. В 2021 был завершен очередной этап модернизации предприятия, обновление бродильного отделения, и переоснащение вспомогательных цехов (электро и паро хозяйств), большинство других работ пришлось отложить пока на неопределенное время. В 2022 году предприятие активно занималось оснащением линий оборудованием по маркировке

Основная номенклатура продукции, выпускаемой на заводе – пиво в кегах, пиво в стеклянных бутылках, пиво в ПЭТ различных сортов, безалкогольные напитки. Ежегодно на предприятии разрабатывается и вводится в промышленное производство 2-3 новых сорта пива, разрабатываются новые виды безалкогольных напитков.

Основным сырьем для производства пива является ячмень и солод ячменный, который закупается у сельхозтоваропроизводителей Моршанского района и других регионов.

Описание технологического процесса, приготовление пива на ОАО Завод пивоваренный «Моршанский»

Солодовенный цех.

Поступивший ячмень замачивается на 72 часа по специальному режиму, затем перекачивается в солодорастиельные ящики, где проращивается в течении 7 суток, с таким расчетом, чтобы выросли

корешки в 1,5-2 раза длиннее зерна, но не появились ростки, затем этот зеленый солод сушится в течение 24 часов, на росткоотбойной машине отбиваются ростки. готовый солод поступает на склад, где он должен отлежаться не менее 30 суток и только после этого из него варится пиво.

Процесс производства пива состоит из следующих операций: приёма и хранения солода, приготовления пивного сусла, приготовления дрожжей чистой культуры, сбраживания пивного сусла, осветления и розлива пива в бутылки, кеги

В варочном цеху солод дробится, смешивается с водой, варится в течение 12 часов по специальному рецепту, добавляется хмель. Готовое сусло охлаждается до 6-7 °С и передается в бродильное отделение.

В бродильные чаны, наполненные суслом, задаются специальные пивоваренные дрожжи, сусло бродит в течение 7-10 дней в зависимости от сорта, получается «зеленое» (молодое) пиво, которое затем передается в лагерный подвал.

В лагерном подвале в зависимости от сорта, пиво выдерживается в течение 21-45 суток, набирает букет, после этого пиво поступает на фильтрацию. В фильтрационном отделении от него отделяются дрожжи, белок и др. на специальном новейшем свечном кизельгуровом фильтре. Прозрачное пиво поступает на розлив в бутылочный и цех налива в кеги.

Бутылочное пиво разливается на разливных линиях. В кеги розлив производится на автоматизированной машине и поступает на склад готовой продукции.



Вода «Артезианская» – экологически чистая природная питьевая вода, добываемая из Артезианского источника 190м. в глубину и прошедшая очистку через систему специальных фильтров.

Безалкогольные сладкие напитки созданы на основе нескольких ароматов, их гармоничный и нежный вкус радует детей и взрослых.

СВЕДЕНИЯ О НЕМАТЕРИАЛЬНЫХ АКТИВАХ

Согласно учётной политике, утверждённой приказом по предприятию №80 от 31/12/2021 и ПБУ 14/2007, ПБУ 17/02:

- Единицей бухгалтерского учета нематериальных активов является инвентарный объект.

Инвентарным объектом нематериальных активов считается совокупность прав, возникающих из одного патента, свидетельства, договора уступки прав и т.п.

- Нематериальные активы принимаются к бухгалтерскому учету по сумме фактических расходов на приобретение, за исключением налога на добавленную стоимость и иных возмещаемых налогов (кроме случаев, предусмотренных законодательством Российской Федерации).

- Амортизация нематериальных активов производится линейным способом исходя из срока полезного использования

Если невозможно определить полезный срок полезного использования актива нормы амортизационных отчислений устанавливаются в расчете на двадцать лет (но не более срока деятельности предприятия).

- Учёт начисленных сумм амортизационных отчислений ведётся на счёте 05 «Амортизация нематериальных активов».

- Переоценка объектов НМА по текущей рыночной стоимости не производится

Таблица 1 Приложения 5 к бухгалтерскому балансу и отчету о финансовых результатах Нематериальные активы и расходы на научно-исследовательские, опытно-конструкторские и технологические работы (НИОКР)

1.1. Наличие и движение нематериальных активов

Наименование показателя	Код	Период	На начало года		Изменения за период							На конец периода		
			первоначальная стоимость	накопленная амортизация и убытки от обесценения	Поступило	Выбыло		начислено амортизации	Убыток от обесценения	Переоценка		первоначальная стоимость	накопленная амортизация и убытки от обесценения	
						первоначальная стоимость	накопленная амортизация и убытки от обесценения			Первоначальная стоимость	Накопленная амортизация			
Нематериальные активы - всего	5100	за 2022г.	564	(261)	73	-	-	(62)	-	-	-	-	637	(328)
	5110	за 2022г.	564	(199)	-	-	-	(62)	-	-	-	-	564	(261)
в том числе: Исключительное право владельца на товарный знак и знак обслуживания, наименование места происхождения товаров	5101	за 2022г.	564	(261)	73	-	-	(62)	-	-	-	-	637	(328)
	5111	за 2021г.	564	(199)	-	-	-	(62)	-	-	-	-	564	(261)

1.5. Незаконченные и неоформленные НИОКР и незаконченные операции по приобретению нематериальных активов

Наименование показателя	Код	Период	На начало года	Изменения за период			На конец периода
				затраты за период	списано затрат как не давших положительного результата	принято к учету в качестве нематериальных активов или НИОКР	
Затраты по незаконченным исследованиям и разработкам - всего	5160	за 2022г.	-	-	-	-	
	5170	за 2021г.	-	-	-	-	
незаконченные операции по приобретению нематериальных активов - всего	5180	за 2022г.	41	116	-	73	
	5190	за 2021г.	12	29	-	41	

По состоянию на 31 декабря 2022 года на предприятии имеются следующие нематериальные активы

- ✦ Товарный знак 332384 "Пиво Жигулевское" этикетка, свидетельство на товарный знак 332384, зарегистрирован 24 августа 2007 года, срок действия регистрации до 2026 года (продлено). Первоначальная стоимость 52 тысяч рублей, остаточная на 31 декабря 2022 года 4 тысяч рублей
- ✦ Товарный знак 336556 "Пиво Жигулевское нефильтованное этикетка свидетельство на товарный знак 336556, зарегистрирован 26 октября 2007 года, срок действия регистрации до 2026 года (продлено). Первоначальная стоимость 52 тысяч рублей, остаточная на 31 декабря 2022 года 4 тысяч рублей
- ✦ Товарный знак 337626 М свидетельство на товарный знак 337626, зарегистрирован 20 ноября 2007 года, срок действия регистрации до 2026 года (продлено). Первоначальная стоимость 52 тысяч рублей, 31 декабря 2022 года 4 тысяч рублей
- ✦ Товарный знак 362713 «Пиво М суперкрепкое» свидетельство на товарный знак 362713, зарегистрирован 22 октября 2008 года, срок действия регистрации до 04/05/2027 года (продлено). Первоначальная стоимость 51 тысяч рублей, остаточная на 31 декабря 2022 года 4 тысяч рублей
- ✦ Товарный знак 191867 свидетельство на товарный знак 191867, зарегистрирован, срок действия регистрации до 12/03/2029 года (продлено). Первоначальная стоимость 32 тысяч рублей, остаточная на 31 декабря 2022 года 20 тысяч рублей
- ✦ Товарный знак 691626 Красное свидетельство на товарный знак № 691626, зарегистрирован 15/01/2019, срок действия регистрации до 23/05/2028 года. Первоначальная стоимость 55 тысяч рублей, остаточная на 31 декабря 2022 года 35 тысяч рублей
- ✦ Товарный знак 691629 Моршанское (без собора) свидетельство на товарный знак №691629, зарегистрирован 15/01/2019, срок действия регистрации до 24/05/2028 года. Первоначальная стоимость 45 тысяч рублей, остаточная на 31 декабря 2022 года 28 тысяч рублей
- ✦ Товарный знак 694625 Квас хлебный свидетельство на товарный знак №694625, зарегистрирован 15/01/2019, срок действия регистрации до 23/05/2028 года. Первоначальная стоимость 45 тысяч рублей, остаточная на 31 декабря 2022 года 33 тысяч рублей
- ✦ Товарный знак 695154 Зеленое свидетельство на товарный знак №695154, зарегистрирован 15/01/2019, срок действия регистрации до 23/05/2028 года. Первоначальная стоимость 45 тысяч рублей, остаточная на 31 декабря 2022 года 28 тысяч рублей
- ✦ Товарный знак 726881 Чешское свидетельство на товарный знак №726881, зарегистрирован 15/01/2019, срок действия регистрации до 23/05/2028 года. Первоначальная стоимость 45 тысяч рублей, остаточная на 31 декабря 2022 года 28 тысяч рублей
- ✦ Товарный знак 743976 «Золотой купец» на товарный знак №743976, зарегистрирован 27/01/2020, срок действия регистрации до 22/04/2029 года. Первоначальная стоимость 88 тысяч рублей, остаточная на 31 декабря 2022 года 60 тысяч рублей
- ✦ Товарный знак 864942 «FantasyEnergy» на товарный знак №864942, зарегистрирован 27/10/2022, срок действия регистрации до 22/04/2029 года. Первоначальная стоимость 72 тысяч рублей, остаточная на 31 декабря 2022 года 67 тысяч рублей

АНАЛИЗ СОСТОЯНИЯ И ДВИЖЕНИЯ ОСНОВНЫХ ФОНДОВ.

Согласно учётной политике, утверждённой приказом по предприятию №80 от 31/12/2021 и ФСБУ 6/2020 на 2022 году в порядок учета основных средств внесены изменения согласно требованиям ФСБУ 6/2020:

ОАО Завод пивоваренный «Моршанский» применяет ФСБУ 6/2020 «Основные средства» с 2022 года

В бухгалтерской отчетности за первый период не пересчитываются сравнительные показатели за периоды, предшествовавшие отчетному, переход на ФСБУ 6/2020 осуществлен ретроспективно в упрощенном порядке. Организация одновременно корректирует балансовую стоимость основных средств на 31.12.2021 года.

Основание: пункт 49 ФСБУ 6/2020.

- Объект основных средств, принимается к учету в качестве основного средства, если он характеризуется одновременно следующими признаками:

- ✓ -имеет материально-вещественную форму;
- ✓ -предназначен для использования в ходе обычной деятельности при производстве и (или) продаже продукции (товаров), при выполнении работ или оказании услуг, для охраны окружающей среды, для представления за плату во временное пользование, для управленческих нужд;

- ✓ -предназначен для использования в течение периода более 12 месяцев или обычного операционного цикла, превышающего 12 месяцев;
- ✓ -способен приносить экономические выгоды (доход) в будущем;

-Лимит стоимости ОС - 40000 руб. Организация руководствуясь исключительно требованиям рациональности согласно п 7.4. ПБУ 1/2008 не применяет настоящий Лимит в отношении активов, характеризующихся одновременно признаками, установленными пунктом 4 ФСБУ 6/2020, но имеющих стоимость ниже лимита, для основных средств относящихся к группам здания и сооружения, транспортные средства в отношении которых установлена обязанность государственной регистрации, а также принятым на учет в качестве основных средств по состоянию на 31/12/2021 года и являющиеся амортизируемым имуществом в налоговом учете. Такие объекты после перехода продолжают учитываться в качестве основных средств

Основание: пункты 4, 5 ФСБУ 6/2020.

Критерий существенности величины затрат на проведение ремонта, технического осмотра, технического обслуживания объектов основных средств с частотой более 12 месяцев или более обычного операционного цикла, превышающего 12 месяцев составляет 50 % от стоимости ОС

Основание: пункт 10 ФСБУ 6/2020.

Классифицируются следующие виды и группы основных средств:

- недвижимость;
- машины и оборудование;
- транспортные средства;
- производственный и хозяйственный инвентарь

Основание: пункт 11 ФСБУ 6/2020.

Порядок учета инвестиционной недвижимости установлен на счете 03 «Доходные вложения в материальные ценности»

Способ оценки ОС после признания:

- по первоначальной стоимости

Способ последующей оценки ОС применяется ко всей группе основных средств.

Основание: пункт 13 ФСБУ 6/2020.

- Начисление амортизации основных средств, введенных в эксплуатацию, производится линейным способом.

Амортизация начинается с первого числа месяца, следующего за месяцем признания объекта ОС в бухгалтерском учете, и прекращается с первого числа месяца, следующего за месяцем его списания с учета.

Основание: пункты 33,35 ФСБУ 6/2020.

- Срок полезного использования основного средства устанавливается на основании ожидаемых сроков полезного использования объекта с учетом его технических характеристик и режима использования.

Для целей налогового учета лимит основных средств согласно изменениям НК РФ, установлен 100000 рублей

Имущественный комплекс завода располагается на земельном участке площадью 32911 кв. метров, принадлежащий ОАО «Завод пивоваренный «Моршанский» на праве собственности, кадастровый номер участка 68:27:0000150:0001, свидетельство выдано 10 ноября 2003 года. В 2019 году в связи с производственной необходимостью из общего земельного участка были выделены (регистрация произведена 08/11/2019 года) участок под артезианскими скважинами площадью 1000 кв. метров, кадастровый номер 68:27:000000:460, кадастровая стоимость участка на 08/11/2019 года 776050 (Семьсот семьдесят шесть тысяч пятьдесят) рублей. Основной участок стал 31911 кв. метров, кадастровый номер 68:27:000000:459, кадастровая стоимость участка на 08/11/2019 года 15401844 (Пятнадцать миллионов четыреста одна тысяча восемьсот сорок четыре) рубля. Также в собственности завода находятся земельные участки, указанные в таблице 4а общей площадью 66,9 га

№ п/п	Код по ОКТМО, Объект	Кадастровый номер земельного участка	Дата регистрации	Кадастровая стоимость	Доля в праве на земельный участок
1	2	3	4	7	8
68616440					
1	Земельный Участок 121345 кв. метров	68:09:5003017:30	17.03.2014	939 210	1 / 1
2	Земельный Участок 214078 кв. метров	68:09:0000000:664	23.05.2014	1 295 193	1 / 1
3	Земельный Участок 28874 кв. метров	68:09:1502002:41	26.06.2014	2 679 507	1 / 1
4	Земельный Участок 31810 кв. метров	68:09:5003018:33	18.08.2014	39 000	1 / 1
5	Земельный Участок 5018 кв. метров	68:09:1001001:472	25.03.2013	92 482	1 / 1
6	Земельный Участок 56405 кв. метров	68:09:1001001:473	25.03.2013	149 345	1 / 1
7	Земельный Участок 80535 кв. метров	68:09:5003017:33	26.09.2014	149 345	1 / 1
8	Земельный Участок 93555 кв. метров	68:09:5003017:29	17.03.2014	603 336	1 / 1
68720000					
9	Земельный Участок 1000 кв. метров (выделение из 32911)	68:27:0000000:460	08.11.2019	776 050	1 / 1
10	Земельный Участок 28 кв. метров	68:27:0000148:23	23.05.2014	27 237	1 / 1
11	Земельный Участок 211 кв. метров	68:27:0000148:38	02.03.2021	204 657	1 / 1
12	Земельный Участок 31911 кв. метров (выделение из 32911)	68:27:0000000:459	08.11.2019	15 401 844	1 / 1
13	Земельный Участок 324 кв. метров пер Дачный стоянка	68:27:0000150:174	12.09.2019	165 263	1 / 1
14	Земельный Участок 438 кв. метров Дачная 19-в	68:27:0000000:3	03.10.2014	207 319	1 / 1
15	Земельный Участок 589 кв. метров Дачная 19-а	68:27:0000150:13	03.10.2014	276 553	1 / 1
16	Земельный Участок 5903 кв. метров	68:27:0000114:57	01.01.2019	3 130 125	1 / 1
17	Земельный Участок 694 кв. метров	68:27:0000059:466	30.11.2018	1 739 483	1 / 1
18	Земельный Участок 768 кв. метров	68:27:0000114:58	22.07.2017	7 800	1 / 4

На заводе установлено 83 единицы технологического оборудования, зарегистрировано 54 единицы транспортных средств. Основные фонды в составе актива баланса по состоянию на 01/01/2023 составляют 44,0 %, на 01/01/2022 года они занимали 42,2 %, это связано прежде всего с тем, что ввод в эксплуатацию нового оборудования не превысил начисленную амортизацию за год. Увеличение доли основных средств по сравнению с предшествующими периодами связан с переходом на ФСБУ 6/2020

Фондоотдача основных фондов:

$$\Phi_o = \frac{\text{Объём реализации}}{\text{Среднегодовую стоимость фондов}}$$

Таблица 4

Наименование показателя	2017 год	2018 год	2019 год	2020 год	2021 год	2022 год
Объём реализации тысяч рублей	396 801	371209	353 027	373 235	425 637	495 563
Среднегодовая стоимость фондов, тысяч рублей	248 731	249 834	212 156	177 619	156 498	287499
Фондоотдача (Φ _o), рублей на рубль	1,59	1,49	1,66	2,10	2,72	1,72

Как видно из приведённых расчётов фондоотдача в 2017 году составила 1,59, в 2018 из-за снижения производственных показателей наблюдается снижение и фондоотдачи, до 1,49, в 2019 году показатель вырос на 17 пунктов и составил 1,66 рублей на рубль ОС. В 2020 году фондоотдача продолжила свой рост и составила 2,10 рублей на рубль основных средств, в 2021 году тенденция роста продолжилась и показатель фондоотдачи составил 2,72, из-за проведенных перерасчетов по ФСБУ 6 увеличилась остаточная стоимость ОС средств в следствии этого показатель фондоотдачи снизился до 1,72.

$$\text{Коэффициент износа} = \frac{A_m}{B_{oc}}$$

A_m - накопленная амортизация основных фондов;

Б_{ос} - балансовая стоимость основных средств.

Таблица 5

Наименование показателя	2017 год	2018 год	2019 год	2020 год	2021 год	2022 год
Накопленная амортизация (А _м), тысяч руб.	233 272	283 157	328 835	374 199	409 871	274 236
Балансовая стоимость основных средств (Б _{ос}), тысяч рублей	504 942	517 156	519 375	541 291	555 775	554 689
Коэффициент износа (Ки), %	46%	54%	63%	69%	73%	49%

Продолжающаяся реконструкция и обновление производственного оборудования в 2010-2019 годах сохраняет коэффициент износа в приемлемых величинах. На конец 2020 года его уровень составил 69%, уровень показателя в 2021 году составил 73%. В 2022 году из-за перехода на ФСБУ6/2022 данный показатель снизился до 49%

Таблица 2 Приложения 5 к бухгалтерскому балансу и отчету о финансовых результатах. Основные средства
2.1. Наличие и движение основных средств

Наименование показателя	Код	Период	Изменения за период								На конец периода		
			На начало года		Поступило	Выбыло объектов		начислено амортизации	убыток от обесценения	Переоценка		первоначальная стоимость	накопленная амортизация и убытки от обесценения
			первоначальная стоимость	накопленная амортизация и убытки от обесценения		первоначальная стоимость	накопленная амортизация и убытки от обесценения			Первоначальная стоимость	Накопленная амортизация		
Основные средства (без учета доходных вложений в материальные ценности) - всего	5200 за 2022г.		536 412	(244 987)	18 531	(254)	254	(29 503)	-	-	-	554 689	(274 236)
	5210 за 2021г.		541 291	(374 199)	15 804	(1 320)	1 303	(36 975)	-	(19 363)	164 884	536 412	(244 987)
в том числе: Машин и оборудование	5201 за 2022г.		414 630	(205 650)	16 527	-	-	(22 967)	-	-	-	431 157	(228 617)
	5211 за 2021г.		428 765	(319 615)	2 856	(671)	671	(30 415)	-	(16 320)	143 709	431 157	(228 617)
Транспортные средства	5202 за 2022г.		53 599	(21 180)	1 894	(254)	254	(5 255)	-	-	-	55 239	(26 181)
	5212 за 2021г.		41 849	(30 198)	12 422	(649)	632	(4 089)	-	(23)	12 475	53 599	(21 180)
Производственный и хозяйственный инвентарь	5203 за 2022г.		1 220	(645)	110	-	-	(108)	-	-	-	1 330	(753)
	5213 за 2021г.		3 524	(3 459)	122	-	-	(35)	-	(2 426)	2 849	1 220	(645)
Здания, Сооружения	5204 за 2022г.		65 615	(17 512)	-	-	-	(1 173)	-	-	-	65 615	(18 685)
	5214 за 2021г.		65 837	(20 927)	372	-	-	(2 436)	-	-	-	65 615	(17 512)
Земельные участки	5205 за 2022г.		1 348	-	-	-	-	-	-	-	-	1 348	-
	5215 за 2021г.		1 316	-	32	-	-	-	-	-	-	1 348	-
Учтено в составе доходных вложений в материальные ценности - всего	5220 за 2022г.		-	-	-	-	-	-	-	-	-	-	-
	5230 за 2021г.		-	-	-	-	-	-	-	-	-	-	-

2.2. Незавершенные капитальные вложения (с учетом вложений в нематериальные активы)

Наименование показателя	Код	Период	На начало года	Изменения за период			На конец периода
				затраты за период	списано	принято к учету в качестве основных средств или увеличена стоимость	
Незавершенное строительство и незаконченные операции по приобретению, модернизации и т.п. основных средств - всего	5240 за 2022г.		8 135	30 159	-	(18 532)	19 736
	5250 за 2021г.		3 172	20846	(15 245)	(15 804)	8 135

2.3. Изменение стоимости основных средств в результате достройки, дооборудования, реконструкции и частичной ликвидации

Наименование показателя	Код	за 2022г.	за 2021г.
Увеличение стоимости объектов основных средств в результате достройки, дооборудования, реконструкции - всего	5260	1 337	1 167
в том числе:			

Наименование показателя	Код	за 2022г.	за 2021г.
Комплектная линия розлива в стеклянную бутылку с пастеризатором и этикетировкой	5261	124	132
Комплекс для подготовки чистой культуры дрожжей	5262	863	-
Автомашина МАЗ 6303А5-341 ГЧН 68 Н730АТ	5263	350	-
Цех бутылочный кирпичный (здание розлива в КЕГИ) пл 354,6	5264	-	124
Отделение ЦКТ (Варочный цех) площадь 410,9 кв м	5265	-	124
Здание участка розлива в ПЭТ тару	5266	-	124
Компрессор воздушный	5267	-	430
Система Видеонаблюдения	5268	-	233
Уменьшение стоимости объектов основных средств в результате частичной ликвидации - всего:	5270	-	-

Переданных в аренду основные средства, числящиеся за балансом на 31 декабря 2022 года -нет
Полученных в аренду основные средства, числящиеся на балансе и за балансом на 31 декабря 2022 года -нет

Объектов недвижимости, принятых в эксплуатацию и фактически используемых, находящихся в процессе государственной регистрации на 31 декабря 2022 года -нет

Основных средства, переведенных на консервацию на 31 декабря 2022 года -нет

Таблица 6

Анализ наличия, движения и структуры основных средств

Наименование	Код строки по балансу	Наличие на начало 2021 года		Наличие на начало 2022 года		Поступило в отчетном году		Выбыло в отчетном году		Наличие на конец 2022 года	
		Тысяч рублей	Удельный вес %	Тысяч рублей	Удельный вес %	Тысяч рублей	Удельный вес %	Тысяч рублей	Удельный вес %	Тысяч рублей	Удельный вес %
Здания и сооружения	5201	65 837	12,16%	65 615	12,23%	0	0,00	0	0,00	65 615	11,83%
Машины и оборудование	5202	428 765	79,21%	414 630	77,30%	16 527	89,19	0	0,00	431 157	77,73%
Транспортные средства	5203	41 849	7,73%	53 599	9,99%	1 894	10,22	254	100,00	55 239	9,96%
Производственный и хозяйственный инвентарь	5204	3 524	0,65%	1 220	0,23%	110	0,59	0	0,00	1 330	0,24%
Земельные участки и объекты	5209	1 316	0,24%	1 348	0,25%	0	0,00	0	0,00	1 348	0,24%
Итого (сумма строк 360 - 369)	5210	541 291	100,00	536 412	100,00	18 531	100,00	254	100,00	554 689	100,00

Из таблицы 6 видно, что тенденция к уменьшению доли зданий и сооружений (на 0,4%), продолжается, в этом существенную роль играют покупка и установка нового оборудования. в 2021-2022 годах структура основных средств существенно не менялась. Большую часть структуры составляют Машины и оборудование 77,73%

По состоянию на 31 декабря 2022 года на предприятии заложенного имущества нет.

О ПРИРОДООХРАННЫХ МЕРОПРИЯТИЯХ

В ходе реконструкции предприятия, особое внимание уделяется экологичности устанавливаемого оборудования. В первую очередь акцент ставится на высокую энергоэффективность, что наряду с уменьшением вреда наносимому природе, дает существенную экономию в потребляемых энергоносителях.

Также на предприятии внедрен замкнутый цикл водопотребления, что позволяет более эффективно использовать добываемую воду, и уменьшает её потребление. На предприятии проводятся и другие мероприятия направленные на природоохрану

СВЕДЕНИЯ О ФИНАНСОВЫХ ВЛОЖЕНИЯХ

По состоянию на 31 декабря 2022 года ОАО Завод пивоваренный «Моршанский» не имеет на своем балансе акций других организаций, вкладов в уставные капиталы и других финансовых вложений

АНАЛИЗ ОБОРОТНОГО КАПИТАЛА

Согласно учётной политике организации утверждённой приказом по предприятию №80 от 31/12/2021 и ФСБУ 5/2019 «Запасы», утвержденным Приказом Минфина России от 15 ноября 2019 года N 180н; материально производственные запасы учитываются следующим образом:

Материалы принимаются к бухгалтерскому учету по фактической себестоимости. Фактической себестоимостью материалов, признается сумма фактических затрат на приобретение или изготовление, за исключением НДС.

Транспортно-заготовительные расходы, понесенные при приобретении материалов, включаются в стоимость этих материалов. Если приобретается несколько видов материалов и невозможно непосредственно отнести транспортно-заготовительные расходы на приобретение конкретных материалов, такие расходы распределяются между материалами пропорционально стоимости приобретенных материалов. Также:

Элемент учета	В целях бух. Учета	В целях налог. учета	Обоснование НК РФ
Оценка списываемых материалов. Производство	По средневзвешенной с/с	По средневзвешенной с/с	ФСБУ 5/2019
Списание товаров	По средней с/с	По средней с/с	-//-
Расходы по доставке товаров	В стоимость	В стоимость	П.1 ст. 268 НК РФ
Оценка незавершенного производства и готовой продукции	По фактической с/с сырья	По прямым затратам	Ст. 319 НК РФ
Уплата % по договорам займа, кредитам	Операционные расходы в том отчетном периоде, в котором они были произведены	Операционные расходы в том отчетном периоде, в котором они были произведены	Ст. 269 НК РФ
Распределение общехозяйственных расходов	Ежемесячно пропорционально выручки по видам деятельности	Исключается из доходов отчетного периода	Гл. 25 НК РФ

Горюче-смазочные материалы списываются в фактически израсходованном размере на основании путевых листов.

Актив, удовлетворяющий условиям ПБУ 6/2020, относится к объектам основных средств, если его стоимость не превышает 40000 руб., учитываются в составе материально-производственных запасов на счете 10 «Материалы».

В связи с переходом на конфигурацию 1С Предприятие Комплексная Автоматизация 2 с 2019 года изменились счета учета возвратной тары вместо 45,03 «Прочие товары отгруженные» учитываемый в балансе в составе затрат (на 31 декабря 2018 года их величина была 9 547 тысяч рублей), с 1 января 2019 года используется счет 76,10 «Расчеты по ТАРЕ», учитывается в составе дебиторской задолженности. Оценка по залоговой стоимости тары без НДС

Эффективность использования оборотного капитала характеризуется рядом коэффициентов

1. Коэффициент оборачиваемости оборотного капитала в оборотах ($K_{ок}$)

$$K_{ок} = \frac{P}{O_k}, \text{ где } P - \text{выручка, } O_k - \text{оборотный капитал}$$

Характеризует количество оборотов в год, совершённых каждым рублём, вложенным в оборотный капитал. Увеличение показателя характеризует увеличение эффективности использования капитала

2. Коэффициент оборачиваемости оборотного капитала в днях ($K_{окд}$)

$$K_{окд} = \frac{360 \text{ дней}}{K_{ок}}$$

Характеризует продолжительность оборота

3. Коэффициент обеспеченности оборотными средствами ($K_{ос}$)

$$K_{ос} = \frac{O_k}{P}$$

Характеризует объём оборотных активов, выраженный в сумме выручки от продажи, оценивает скорость обращения средств, вложенных в активы. Рост этого показателя положителен при условии увеличения скорости оборота актива и активов, и оптимальности прироста оборотного капитала

4. Коэффициент оборотных средств в производстве ($K_{оп}$)

$$K_{оп} = \frac{(Z + НДС_{стр1220_баланса}) - \text{товары_отгруженные}}{P}$$

Характеризует долю оборотных средств в запасах, приходящуюся на один рубль выручки от продажи

5. Коэффициент оборачиваемости денежных средств

$$K_{дс} = \frac{d * 360}{P}$$

Характеризует скорость обращения денежных средств

Таблица 7

Наименование	2017 год	2018 год	2019 год	2020 год	2021 год	2021 год
Выручка	396 801	371 290	353 027	373 235	425 637	495 563
Величина оборотного капитала	228 421	248 774	276 494	331 296	359 778	363 475
Z	47 915	82 977	70 102	66 908	85 625	147 787
НДС	16	7	4	62	126	575
Товары отгруженные	2 008	9 547				
Денежные средства	100 795	14 504	36 713	91 976	101 577	66 746
1. Коэффициент оборачиваемости оборотного капитала в оборотах	1,73	1,49	1,28	1,13	1,18	1,36
2. Коэффициент оборачиваемости оборотного капитала в днях	207	241	282	319	305	265
3. Коэффициент обеспеченности оборотными средствами	0,58	0,67	0,78	0,89	0,85	0,73
4. Коэффициент оборотных средств в производстве	0,115	0,198	0,199	0,179	0,201	0,297
5. Коэффициент оборачиваемости денежных средств в днях	91,45	14,06	37,44	88,71	85,91	48,5

Как видно из таблицы 7 на ОАО Завод Пивоваренный «Моршанский» в течение 2017-2022 гг существенных скачков в показателях оборачиваемости оборотного капитала не происходило, что в большей части связано со стабильной работой предприятия. В анализируемом году произошли следующие изменения: на 40 дней уменьшился срок оборота капитала, коэффициент оборотных средств в производстве повысился до 0,3

Структура оборотных средств ОАО Завод Пивоваренный «Моршанский» выглядит следующим образом

Таблица 8

ОБОРОТНЫЕ АКТИВЫ	31.12.20	%	01.01.20	%	01.01.20	%	01.01.20	%
	20		21		22		22	
Запасы	70 102	25,4%	66 908	20,2%	85 625	23,8%	147 669	40,6%
в том числе:								
сырье, материалы и другие аналогичные ценности	64 222	23,2%	63 757	19,2%	78 740	21,9%	136 106	37,4%
затраты в незавершенном производстве	4 622	1,7%	2 157	0,7%	4 681	1,3%	9 836	2,7%

ОБОРОТНЫЕ АКТИВЫ	31.12.20	%	01.01.20	%	01.01.20	%	01.01.20	%
	20		21		22		22	
готовая продукция и товары для перепродажи	1 003	0,4%	837	0,3%	2 010	0,6%	1 337	0,4%
товары, отгруженные	0	0%	0	0%	-	0,0%	-	0,0%
расходы будущих периодов	255	0,1%	157	0,0%	194	0,1%	350	0,1%
Налог на добавленную стоимость по приобретенным ценностям	4	0,0%	62	0,0%	126	0,0%	575	0,2%
Дебиторская задолженность (платежи по которой ожидаются в течение 12 месяцев после отчетной даты)	124 715	45,1%	127 390	38,5%	153 517	42,7%	148 485	40,9%
в том числе покупатели и заказчики	66 791	24,2%	81 970	24,7%	104 182	29%	113 689	31,3%
Денежные средства	36 713	13,3%	91 976	27,8%	101 577	42,7%	66 746	18,4%
Прочие оборотные активы	44 960	16,3%	44 960	13,6%	18 933	5,3%	0	0%
ИТОГО	276 494	100,0%	331 286	100,0%	359 778	100%	363 475	100%

Как видно из приведенной таблицы структура оборотных активов за последние три года менялась в сторону увеличения доли дебиторской задолженности (платежи по которой ожидаются в течение 12 месяцев после отчетной даты). В 2019 году структура оборотных активов изменилась вследствие многих факторов, во-первых, из-за изменений в учете возвратной тары (9547 тысяч рублей на начало года из статьи запасы переведены в статью дебиторская задолженность, на 01/01/2020 года сумма тары за покупателем равна 14442 тысяч рублей). Во вторых – уменьшились авансы поставщикам на 23643 тысяч рублей, в том числе - 15955 рублей оплаченных в пользу АО «ТОСК» по судебным решениям (арбитражные дела А64-560/2017 и А64-7969/2017) и в 2019 году признанных в расходах. ОАО Завод пивоваренный «Моршанский» по делу А64-7969/2017 подал жалобу в Европейский суд, жалоба принята к рассмотрению, в связи с этим начисления по этому делу с пенями отражены в Прочих оборотных активах, в 2021 году из-за изменения законодательства в части действия на территории РФ решений международных судов, часть начислений была списана на затраты предприятия, в 2022 году в связи со сложившейся геополитической ситуацией была списана оставшаяся сумма

По итогам 2017 года в бухгалтерском учете созданы резервы по сомнительной дебиторской задолженности в размере 4988 тысяч рублей, в 2019 году - 5271 тысяч рублей, в 2020 году -10304 тысяч рублей, в 2021 году -9 507 тысяч рублей, в 2022 году -500 тысяч рублей

АНАЛИЗ ДВИЖЕНИЯ И ИСПОЛЬЗОВАНИЯ МАТЕРИАЛЬНЫХ РЕСУРСОВ

Таблица 4 Приложения 5 к бухгалтерскому балансу и отчету о финансовых результатах. Запасы
4.1. Наличие и движение запасов

Наименование показателя	Код	Период	На начало года			Изменения за период					На конец периода		
			себестоимость	величина резерва под снижение стоимости	балансовая стоимость	поступления и затраты	выбыло		убытков от снижения стоимости	оборот запасов между их группами (видами)	себестоимость	величина резерва под снижение стоимости	балансовая стоимость
							себестоимость	резерв под снижение стоимости					
Запасы - всего	5400 за 2022г.		85 625	-	85 625	1 886 877	(1 824 833)	-	-	X	147 669	-	147 669
	5420 за 2021г.		66 908	-	66 908	1 445 854	(1 427 137)	-	-	X	85 625	-	85 625
в том числе:													
Сырье, материалы и другие аналогичные ценности	5401 за 2022г.		78 740	-	78 740	834 950	(777 584)	-	-	348 922	136 106	-	136 106
	5421 за 2021г.		63 757	-	63 757	566 722	(551 739)	-	-	228 857	78 740	-	78 740
Готовая продукция	5402 за 2022г.		2 010	-	2 010	456 370	(457 003)	-	-	-	1 377	-	1 377
	5422 за 2021г.		837	-	837	377 244	(376 072)	-	-	-	2 010	-	2 010
	5424 за 2021г.		-	-	-	-	-	-	-	-	-	-	-
Затраты в незавершенном производстве	5405 за 2022г.		4 681	-	4 681	595 101	(589 946)	-	-	-	9 836	-	9 836
	5425 за 2021г.		2 157	-	2 157	501 666	(499 142)	-	-	-	4 681	-	4 681
Прочие запасы и затраты	5406 за 2022г.		-	-	-	-	-	-	-	-	-	-	-
	5426 за 2021г.		-	-	-	-	-	-	-	-	-	-	-
	5407 за 2022г.		194	-	194	456	(300)	-	-	-	350	-	350

Наименование показателя	Код	Период	На начало года			Изменения за период				На конец периода			
			себестоимость	величина резерва под снижение стоимости	балансовая стоимость	поступления и затраты	выбыло		убытков от снижения стоимости	оборот запасов между их группами (видами)	себестоимость	величина резерва под снижение стоимости	балансовая стоимость
							себестоимость	резерв под снижение стоимости					
расходы будущих периодов	5427	за 2021г.	157		157	222	(185)				194		194

Запасов, находящихся в залоге по договору на 31 декабря 2022 года -нет

В 2022 году суммарный размер "Запасов и затрат" увеличился на 62 044 тысячи рублей, что в отношении величины на начало года составляет 72,5%, вырос остаток "НЗП" - на 5 155 тысяч рублей. Доля "НЗП" выросла на 1,2 %, доля Сырья и материалов остался на том же уровне (Таблица 9). Все вышеописанные движения связаны прежде всего с подорожанием сырьевых ресурсов начавшееся с сентября 2021 года, особенно резко выросли цены на импортные компоненты с марта 2022 года.

Таблица 9

Анализ запасов и затрат (в рублях)

Обозначения	Абсолютная величина		Веса %		Изменение		В % к. величине на начало года
	На начало года тыс. рублей	На конец года тыс. рублей	На начало года	На конец года	абсолютной величины тыс. рублей	Веса %	
1	2	3	4	5	6	7	8
сырьё и материалы	78 740	136 106	92,0%	92,2%	57 366	0,2%	72,9%
НЗП	4 681	9 836	5,5%	6,7%	5 155	1,2%	110,1%
Готовая продукция и товары	2 010	1 377	2,3%	0,9%	-633	-1,4%	-31.5%
Товары отгруженные			0,0%	0,0%	0	0,0%	
Расходы будущих периодов	194	350	0,2%	0,2%	156	0,0%	80,4%
Итого	85 625	147 699	100,0%	100,0%	62 044	0,0%	72,5%

$$\text{Оборачиваемость_Запасов_и_затрат}(O_{\partial}) = \frac{ЗП}{Z} * Д$$

ЗП - средние остатки запасов и затрат, (тыс. рублей);

Z - затраты на производство реализованной продукции, (тыс. рублей);

Д - количество дней в анализируемом периоде

$$\text{Коэффициент_оборачиваемости}(K_o) = \frac{Z}{ЗП}$$

Таблица 10

Наименование показателя	2017	2018	2019	2020	2021	2022
Средние остатки запасов и затрат, (тыс. рублей)	65 116	65 446	76 540	68 505	76 266	116 706
Затраты на производство реализованной продукции, (тыс. рублей) Z;	308 419	319 402	318 000	323 659	376 072	457 003
количество дней в анализируемом периоде	365	365	365	366	365	365
Оборачиваемость запасов и затрат (O _д) (в днях)	77	75	88	77	74	93
Коэффициент оборачиваемости (K _о)	4,74	4,88	4,15	4,72	4,93	3,91

В 2017 году оборачиваемость в днях сократилась до 77 дней, в 2018 году – 75 дня, в 2019 году произошло увеличение 13 дней, в 2020 году этот показатель составил 77 дней, в 2021 -74 дня , в 2022 году – вырос на 19 дней

НАЛОГ НА ДОБАВЛЕННУЮ СТОИМОСТЬ ПО ПРИОБРЕТЕННЫМ ЦЕННОСТЯМ.

На 31.12.2022 г. НДС по приобретенным, но не введенным в эксплуатацию объектам основных средств составил в сумме 0 тыс. руб.;

по услугам 575 тыс. руб.;

по реализации на экспорт 0 тыс. руб.

ДЕНЕЖНЫЕ СРЕДСТВА

Наличие денежных средств по состоянию на 31.12.2022 года составляет 66 746 тысяч рублей, в том числе:

- - в кассе предприятия - 340 тысяч рублей;
- - на расчетном счете – 66 406 тыс. руб.

В Отчете о движении денежных средств денежные обороты указаны с налогом на добавленную стоимость

ПРОЧИЕ ОБОРОТНЫЕ АКТИВЫ

По состоянию на 31.12.2022 года **Прочие** оборотные активы всего составляют 0 тысяч рублей, в том числе:

- - Недостачи и потери от порчи ценностей – 0 тысяч рублей.;
- - НДС с авансов полученных – 0 тысяч рублей.
- - Прочие затраты, относящиеся к событиям после отчетной даты - 0 тысяч рублей

Затраты, произведенные в отчетном периоде 2022 г., но относящиеся к следующим отчетным периодам, отражаются в бухгалтерском балансе в соответствии с условиями признания активов, установленными нормативными правовыми актами по бухгалтерскому учету, и подлежат списанию в следующие отчетные периоды.

Всего стоимость оборотных активов на 31.12.2022 г. – 363 475 тыс. руб.

АНАЛИЗ ДВИЖЕНИЯ И НАЛИЧИЯ ДЕБИТОРСКОЙ ЗАДОЛЖЕННОСТИ

Таблица 5 Приложения 5 к бухгалтерскому балансу и отчету о финансовых результатах. Дебиторская и кредиторская задолженность

5.1. Наличие и движение дебиторской задолженности

Наименование показателя	Код	Период	На начало года		Изменения за период							На конец периода		
			учтенная по условиям договора	величина резерва по сомнительным долгам	поступление		выбыло			перевод из долгосрочную задолженность	перевод из дебиторской в кредиторскую задолженность	перевод из кредиторской в дебиторскую задолженность	учтенная по условиям договора	величина резерва по сомнительным долгам
					в результате хозяйственных операций (сумма долга по сделке, операции)	причитающиеся проценты, штрафы и иные начисления	погашение	списание на финансовый результат	восстановление резерва					
Долгосрочная дебиторская задолженность - всего	5501	за 2022г.	-	-	-	-	-	-	-	-	-	-	-	-
	5521	за 2021г.	-	-	-	-	-	-	-	-	-	-	-	-
Краткосрочная дебиторская задолженность - всего	5510	за 2022г.	153 517	(9 507)	1 646 985	-	(1 652 017)	-	(39 665)	-	24	-	148 485	(500)
	5530	за 2021г.	127 390	(10 304)	1 325 751	-	(1 299 624)	-	(103 606)	-	79	11	153 517	(9 507)
в том числе:														
Расчеты с покупателями и заказчиками	5511	за 2022г.	104 182	(9 507)	1 121 862	-	(1 134 547)	-	(39 665)	-	-	-	91 497	(500)
	5531	за 2021г.	81 970	(10 304)	983 230	-	(961 018)	-	(103 606)	-	-	-	104 182	(9 507)
Авансы выданные	5512	за 2022г.	36 028	-	460 383	-	(450 027)	-	-	-	-	-	46 384	-
	5532	за 2021г.	26 268	-	275 207	-	(265 447)	-	-	-	-	-	36 028	-
Прочая	5513	за 2022г.	13 307	-	64 740	-	(67 443)	-	-	-	24	-	10 604	-
	5533	за 2021г.	19 152	-	67 314	-	(73 159)	-	-	-	79	11	13 307	-

Итого	5500	за 2022г.	153 517	(9 507)	1 646 985		(1 652 017)		(39 665)	X	24		148 485	(500)
	5520	за 2021г.	127 390	(10 304)	1 325 751		(1 299 624)		(103 606)	X	79	11	153 517	(9 507)

РЕЗЕРВ ПО СОМНИТЕЛЬНЫМ ДОЛГАМ

На конец каждого отчетного периода осуществляется оценка дебиторской задолженности. Если выявляется или продолжает существовать сомнительная задолженность, то создается или продолжает признаваться (при необходимости корректируется) соответствующий резерв.

С целью создания резерва по сомнительным долгам индивидуально оценивается каждый долг.

При квалификации задолженности в качестве сомнительной учитываются следующие обстоятельства:

- а) нарушение должником сроков исполнения обязательства;
- б) невозможность удержания имущества должника;
- в) отсутствие обеспечения долга залогом, задатком, поручительством, банковской гарантией и т.п.;
- г) значительные финансовые затруднения должника, ставшие известными из СМИ или других источников;
- д) возбуждение процедуры банкротства в отношении должника.

Резервы по сомнительным долгам для целей бухгалтерского учета создаются в следующих размерах.

Период просрочки исполнения обязательства должником	Размер резерва, %
Менее 45 дней	-
От 45 до 90 дней	50
Более 90 дней	100

В бухгалтерском балансе дебиторская задолженность отражена в сумме 91487 тыс. руб. за вычетом резервов по сомнительным долгам по расчетам с покупателями и заказчиками на сумму 500 тысяч рублей. (91 987 – 500 = 91 487);

Дебиторская задолженность, по которой срок исковой давности истек, другие долги, нереальные для взыскания, списываются по каждому обязательству на основании данных проведенной инвентаризации, письменного обоснования и приказа руководителя ОАО Завод пивоваренный «Моршанский» и относятся на финансовые результаты.

На конец отчетного периода осуществлена оценка дебиторской задолженности и созданы резервы по сомнительным долгам в сумме 500 тысяч рублей. С 2023 года оценка дебиторской задолженности будет производиться ежеквартально

Резервы по сомнительным долгам в налоговом учете не создаются

АНАЛИЗ КРЕДИТОРСКОЙ ЗАДОЛЖЕННОСТИ

Таблица 5 Приложения 5 к бухгалтерскому балансу и отчету о финансовых результатах. Дебиторская и кредиторская задолженность

5.3. Наличие и движение кредиторской задолженности

Наименование показателя	Код	Период	Остаток на начало года	Изменения за период						Остаток на конец периода	
				поступление		выбыло		перевод из долго- в крат-косрочную задолженность	перевод из дебиторской в кредиторскую задолженность		перевод из кредиторской в дебиторскую задолженность
				в результате хозяйственных операций (сумма долга по сделке, операции)	причитающиеся проценты, штрафы и иные начисления	погашение	списание на финансовый результат				

Долгосрочная кредиторская задолженность - всего	5551	за 2022г.	421 117	-	-	-	-	-	-	-	421 117
	5571	за 2021г.	421 117	-	-	-	-	-	-	-	421 117
в том числе: кредиты	5552	за 2022г.	-	-	-	-	-	-	-	-	-
	5572	за 2021г.	-	-	-	-	-	-	-	-	-
займы	5553	за 2022г.	421 117	-	-	-	-	-	-	-	421 117
	5573	за 2021г.	421 117	-	-	-	-	-	-	-	421 117
Краткосрочная кредиторская задолженность - всего	5560	за 2022г.	61 960	1 269 216	5 540	(1 276 997)	-	-	24	-	59 719
	5580	за 2021г.	55 291	1 008 012	5 540	(1 006 883)	-	-	79	11	61 960
в том числе: расчеты с поставщиками и подрядчиками	5561	за 2022г.	1 496	575 838	-	(575 295)	-	-	-	-	4 378
	5581	за 2021г.	2 449	378 078	-	(374 031)	-	-	-	-	1 496
авансы полученные	5562	за 2022г.	-	5 289	-	(5 288)	-	-	-	-	1
	5582	за 2021г.	36	1 382	-	(1 418)	-	-	-	-	-
расчеты по налогам и взносам	5563	за 2022г.	54 537	578 991	-	(583 812)	-	-	-	-	49 716
	5583	за 2021г.	47 807	534 301	-	(527 571)	-	-	-	-	54 537
кредиты	5564	за 2022г.	-	-	-	-	-	-	-	-	-
	5584	за 2021г.	-	-	-	-	-	-	-	-	-
займы	5565	за 2022г.	471	-	5 540	(5 540)	-	-	-	-	471
	5585	за 2021г.	469	-	5 540	(5 539)	-	-	-	-	471
прочая	5566	за 2022г.	5 456	109 098	-	(109 401)	-	-	24	-	5 453
	5586	за 2021г.	4 530	99 251	-	(98 325)	-	-	79	11	5 456
Итого	5550	за 2022г.	483 077	1 269 216	5 540	(1 276 997)	-	X	24	-	480 836
	5570	за 2021г.	476 408	1 008 012	5 540	(1 006 883)	-	X	79	11	483 077

Проведем структурный анализ по данным бухгалтерского баланса (ф. № 1) в разрезе кредиторской задолженности

В таблице 11 прочие краткосрочные обязательства объединяют суммы, отраженные по строкам бухгалтерского баланса: доходы будущих периодов, резервы предстоящих расходов и прочие краткосрочные обязательства.

Таблица 11

Показатели	В тысячах рублей			Удельный вес			Изменение к предыдущему году				Изменение в процентах к предыдущему году	
	на 1/01/2021	на 1/01/2022	на 1/01/2023	на 1/01/2021	на 1/01/2022	на 1/01/2023	Абсолютной величины		Удельного веса		2021	2022
							2021	2022	2021	2022		
Займы и кредиты долгосрочные	421 117	421 117	421 117	88,39%	87,17%	87,58%	0	0	-1,22%	0,41%	0,00%	0,00%
Займы и кредиты краткосрочные	469	471	471	0,10%	0,10%	0,10%	2	0	0,00%	0,00%	0,00%	0,00%
Кредиторская задолженность краткосрочная - всего	54 822	61 489	59 248	11,51%	12,73%	12,32%	6 667	-2 241	1,22%	-0,41%	12,16%	-3,64%
расчеты с поставщиками и подрядчиками	2 449	1 496	4 378	0,51%	0,31%	0,91%	-953	2 882	-0,20%	0,60%	-38,91%	192,65%
задолженность перед персоналом	2 943	3 428	3 169	0,62%	0,71%	0,66%	485	-259	0,09%	-0,05%	16,48%	-7,56%
расчеты по налогам и сборам	47 807	54 537	49 716	10,03%	11,29%	10,34%	6 730	-4 821	1,26%	-0,95%	14,08%	-8,84%
задолженность внебюджетным фондам	1 414	1 576	1 553	0,30%	0,33%	0,32%	162	-23	0,03%	-0,01%	11,46%	-1,46%
прочая	209	452	432	0,04%	0,09%	0,09%	243	-20	0,05%	0,00%	116,27%	-4,42%
Всего	476 408	483 077	480 836	100%	100%	100%	6 669	-2 241	0%	0%	12%	-4%

Как показывает структурный анализ кредиторской задолженности за последние два года основная доля долга предприятия приходится на задолженность по долгосрочным займам Их доля составляет около 90 процентов. За счет увеличения ставки акциза и реализации пива в декабре 2020 года – резко увеличилась величина обязательств перед бюджетом за счет акциза, абсолютное увеличение составило 6730 тысяч рублей, в 2022 году обязательства снизились на 4821 тысяч рублей.

СВЕДЕНИЯ О НАЧИСЛЕННЫХ И УПЛАЧЕННЫХ НАЛОГАХ

ОАО Завод пивоваренный «Моршанский» как производитель пивоваренной продукции является плательщиком акцизов. В 2019 году ставка акциза на Пиво с нормативным (стандартизированным) содержанием объемной доли этилового спирта свыше 0,5 процента и до 8,6 процента включительно составляла 21 с 1 литра реализованного продукта, в 2020 году ставка была повышена и составила 22 рублей за литр, в 2021 году ставка составила 23 рублей за литр Доля акцизов в общем объеме начисленных в 2020 году налогов и взносов составила – 71%, в 2020 году – 71%, в 2022 году – 73%. Доля акцизов в совокупной выручке (с НДС и акцизами) предприятия в 2020 году доля акцизов - составила 37 %, в 2021 году -38%, в 2022 году – 36%. Всего доля налогов в выручке составляет 48,8%.

Таблица 12

Показатели реализации

Наименование показателя	единица измерения	2020		2021		2022	
		В единицах измерения	% к предыдущему году	В единицах измерения	% к предыдущему году	В единицах измерения	% к предыдущему году
Объем реализации пива	тысяч дал	1 376,9	106%	1 561,2	113%	1 583,1	101%
безалкогольных напитков	тысяч дал	306,5	95%	367,0	120%	404	110%
Выручка от реализации продукции (пиво и лимонад) с налогами	тысяч рублей	811 394	108%	941 670	116%	1 050 618	112%
Начислен НДС	тысяч рублей	135 232	108%	156 945	116%	175 103	112%
Начислен акциз	тысяч рублей	302 927	111%	359 088	119%	379 852	106%
Выручка от реализации продукции (пиво и безалкогольные) без налогов	тысяч рублей	373 235	106%	425 637	114%	495 663	114%

Начисление и уплата налогов в 2020-2022 годах представлена в нижеприведенной таблице

Таблица 12.1

Наименование показателя	единица измерения	2020		2021		2022	
		начислено	оплачено	начислено	оплачено	начислено	оплачено
Налог на прибыль организаций	тысяч рублей	1 280	0	649	4 107	223	0
Налог на добавленную стоимость к уплате в бюджет	тысяч рублей	93 610	81 556	105 749	105 176	100 528	105 327
Акцизы	тысяч рублей	302 927	299412	359 088	353 154	379 952	379 917
Налог на имущество организации	тысяч рублей	1 073	1058	1 014	731	1 976	2 595
Земельный налог	тысяч рублей	413	332	425	312	401	420
Страховые взносы	тысяч рублей	17 246	17 582	17 526	17 364	18 574	18 551
Налог на доходы физических лиц	тысяч рублей	8 850	8 776	9 797	9 707	10 338	10 386
Водный налог	тысяч рублей	210	200	270	258	318	309
Транспортный налог, загрязнение и др.	тысяч рублей	788	788	817	809	800	800
Всего налогов, сборов и обязательных платежей	тысяч рублей	426 397	409 704	495 335	491 618	512 330	518 305
в том числе:							
в федеральный бюджет	тысяч рублей	93 738	81 556	105 814	105 587	100 550	105 327

Наименование показателя	единица измерения	2020		2021		2022	
		начислено	оплачено	начислено	оплачено	начислено	оплачено
в бюджет субъектов РФ	тысяч рублей	315 413	310 566	371 995	368 667	393 209	394 427
в государственные внебюджетные фонды	тысяч рублей	17 246	17 582	17 526	17 364	18 574	18 551

РАСКРЫТИЕ ИНФОРМАЦИИ ПО ОТЛОЖЕННЫМ НАЛОГОВЫМ АКТИВАМ И ОБЯЗАТЕЛЬСТВАМ

Согласно учётной политике, утверждённой приказом по предприятию №80 от 31/12/2021 и ПБУ 18/02:

- величина текущего налога на прибыль: определяется на основе данных, сформированных в бухгалтерском учете. При этом величина текущего налога на прибыль должна соответствовать сумме исчисленного налога на прибыль, отраженного в налоговой декларации по налогу на прибыль

- сумма доплаты (переплаты) налога на прибыль в связи с обнаружением ошибок (искажений) в предыдущие отчетные (налоговые) периоды, не влияющая на текущий налог на прибыль отчетного периода, отражается по отдельной статье отчета о финансовых результатах (после статьи текущего налога на прибыль).

На конец года на ОАО Завод пивоваренный «Моршанский» числятся суммы отложенного налогового обязательства в размере 30 045 тысяч рублей, начислено при расчете налога на прибыль согласно главе 25 НК РФ за 2022 год 2 699 тысяч рублей, погашено 2 755 тысяч рублей, сумма пересчитанных налоговых обязательств из-за перехода на ФСБУ 6/2020 года на 01/01/2022 составила +29267 тысяч рублей.

Суммы отложенного налогового актива на конец года составляет 247 тысяч рублей начислено в 2022 году 2479 тысяч рублей, уменьшено в 2022 году на 4405 тысяч рублей, сумма пересчитанных налоговых обязательств из-за перехода на ФСБУ 6/2020 года на 01/01/2022 составила +162 тысяч рублей..

РАЗДЕЛ 5. СОСТОЯНИЕ И ДВИЖЕНИЕ ИСТОЧНИКОВ ФИНАНСИРОВАНИЯ ИМУЩЕСТВА

КАПИТАЛ И РЕЗЕРВЫ

Уставный капитал Общества сформирован из номинальной стоимости акций, который разделен на обыкновенные акции в количестве 26696 штук, номинальной стоимостью ..5 (пять) рублей каждая.

За 2022 г. изменения в Уставном капитале не производились.

На 31.12.2022 г. уменьшение добавочного капитала (результат переоценки основных средств) не происходило. Его величина составляет 4234 тысячи рублей

Резервный капитал - нет.

Нераспределенная прибыль (НРП) по итогам деятельности предприятия по состоянию на 31.12.2022г. увеличилась на сумму 4672 тысяч рублей. относительно итогов прошлого периода и составила 148 984 тысяч рублей. Прирост нераспределенной прибыли на 01/01/2022 года из-за перехода на ФСБУ 6 составил 116 4717 тысяч рублей

Всего стоимость капитала и резервов на 31.12.2022 г. – 153 351 тысяч рублей.

СТОИМОСТЬ ЧИСТЫХ АКТИВОВ ПРЕДПРИЯТИЯ НА 31.12.2022 Г.

Стоимость чистых активов на 31.12.2022 г. составляет 153 351. тысяч рублей. Расчет приведен в таблице

Таблица 13

Расчет стоимости чистых активов ОАО "Завод пивоваренный "Моршанский"

Наименование показателя	Код строки бухгалтерского баланса	На 31 декабря 2022 г.	На 31 декабря 2021 г. (с корректировками)	На 31 декабря 2021 г. (до корректировок)	На 31 декабря 2020 г.
АКТИВЫ					
Нематериальные активы	1110	309	303	303	365
Результаты исследований и разработок	1120	-	-	-	-
Нематериальные поисковые активы	1130	-	-	-	-
Материальные поисковые активы	1140	-	-	-	-
Основные средства	1150	280 453	291 426	145 904	167 092
Доходные вложения в материальные ценности	1160	-	-	-	-
Финансовые вложения долгосрочные	1170	-	-	-	-
Отложенные налоговые активы	1180	247	2 173	2 011	2 816
Прочие внеоборотные активы	1190	19 748	8 177	8 177	3 184
Запасы	1210	147 669	85 625	85 625	66 908
Налог на добавленную стоимость по приобретенным ценностям	1220	575	126	126	62
Дебиторская задолженность*	1230	148 485	153 517	153 517	127 390
Финансовые вложения краткосрочные	1240	-	-	-	-
Денежные средства и денежные эквиваленты	1250	66 746	101 577	101 577	91 976
Прочие оборотные активы	1260	-	18 933	18 933	44 960
ИТОГО активы	-	664 232	661 857	516 173	504 753
ПАССИВЫ					
Заемные средства долгосрочные	1410	421 117	421 117	421 117	421 117
Отложенные налоговые обязательства	1420	30 045	30 101	834	896
Оценочные обязательства долгосрочные	1430	-	-	-	-
Прочие обязательства долгосрочные	1450	-	-	-	-
Заемные средства краткосрочные	1510	471	471	471	469
Кредиторская задолженность	1520	59 248	61 489	61 489	54 822
Оценочные обязательства краткосрочные	1540	-	-	-	-
Прочие обязательства краткосрочные	1550	-	-	-	-
ИТОГО пассивы	-	664 232	661 857	483 911	477 304
Стоимость чистых активов	-	153 351	148 679	32 262	27 449

ДОЛГОСРОЧНЫЕ ОБЯЗАТЕЛЬСТВА.

В пассиве баланса отражены долгосрочные займы в сумме 421117 тысяч рублей

КРАТКОСРОЧНЫЕ ОБЯЗАТЕЛЬСТВА

Оценочные обязательства

Оценочные обязательства по отпускам сотрудников на 31.12.2022 г. не отражаются по причине отсутствия задолженности по отпускам за 2022 г. и 1-й квартал 2023 г.

Всего стоимость краткосрочных обязательств на 31.12.2022 г. – 59 719 тысяч рублей.

Валюта баланса на 31.12.2022 г. составила 664 332. тысяч рублей

РАЗДЕЛ 6 ФИНАНСОВАЯ ДЕЯТЕЛЬНОСТЬ

6.1 ВЫРУЧКА ОТ РЕАЛИЗАЦИИ ГОТОВОЙ ПРОДУКЦИИ, РАБОТ, УСЛУГ ЗА 2022 Г.

Выручка от реализации продукции, выполнения работ, оказания услуг определяется по мере отгрузки продукции. Выручка принимается к бухгалтерскому учету в сумме, исчисленной в денежном выражении, равной величине поступления денежных средств и иного имущества. В соответствии с п. 12 ПБУ 9/99 ОАО Завод пивоваренный «Моршанский» признает выручку:

- при переходе права собственности на проданный товар или продукцию, оказанные услуги покупателю.

Эти операции отражаются на счете 90 «Продажи».

Выручка от реализации товаров, продукции, работ, услуг в 2021 году составила 425 637. тысяч рублей (без НДС и акцизов).

За 2022 г. выручка увеличилась на 69 926 тысяч рублей по сравнению с выручкой предыдущего 2021 г., и составляла 495 563 тысяч рублей.

6.2 ФИНАНСОВЫЕ РЕЗУЛЬТАТЫ ЗА 2021 Г.**Расходы, связанные с реализацией**

Себестоимость продаж по основным видами деятельности в 2022 году составила 457 003 тысяч рублей. (без НДС).

Валовая прибыль – 38 560 тысяч рублей.

За 2021 г. валовая прибыль от продаж ниже на 11 тыс. руб. по сравнению с прибылью предыдущего 2020 г., которая составляла 49 576 тысяч рублей.

Коммерческие расходы в сумме 3 876 тысяч рублей признаются полностью в отчетном году в качестве расходов по обычным видам деятельности (п. 9 ПБУ 10/99 «Расходы организации») и списываются на счет 90 «Продажи».

Таблица 14.1

	2022 г. (тысяч рублей)	2021 г. (тысяч рублей)	Изменение (тысяч рублей)
Коммерческие расходы	(3 876)	(2 383)	+513
Управленческие расходы	(34 197)	(33 253)	+447

Расходы, связанные с основными видами деятельности распределялись по видам производимой продукции на затратных счетах:

- по счету 20 «Основное производство»;
- по счету 21 «Полуфабрикаты собственного производства»;
- по счету 25 «Общепроизводственные расходы»;
- по счету 26 «Общехозяйственные расходы»;
- по счету 44 «Расходы на продажу».

Таблица 14.2

Расходы по обычным видам деятельности (по элементам затрат)

Наименование показателя	Код по приложению 5	за 2022г.	за 2021г.
Материальные затраты	5610	349 379	273 544
Расходы на оплату труда	5620	83 377	79 278
Отчисления на социальные нужды	5630	18 550	17 517
Амортизация	5640	36 881	37 037
Прочие затраты	5650	11 411	8 029
Итого по элементам	5660	499 598	415 405
Изменение остатков (прирост [-]): незавершенного производства, готовой продукции и др.	5670	(4 522)	(3 696)

Изменение остатков (уменьшение [+]): незавершенного производства, готовой продукции и др.	5680	-	
Итого расходы по обычным видам деятельности	5600	495 076	358 335

Прибыль (убыток) от продаж.

За 2022 г. прибыль от продаж составила 487 тысяч рублей, что ниже на 13 442 тысяч рублей по сравнению с прибылью предыдущего 2021 года, которая составляла 13 929 тысяч рублей

Доходы от участия в других организациях – нет.

Проценты к получению

Таблица 14.3

	2022 г. (тысяч рублей.)	2021 г. (тысяч рублей.)
Проценты к получению (от размещенных депозитов)	2 954	1 553

Прочие доходы

Прочие доходы и расходы признаются в бухгалтерском учете, если сумма расхода производится в соответствии с требованием законодательных и нормативных актов и может быть определена. Эти расходы отражаются на счете 91 «Прочие доходы и расходы».

Таблица 14.4

	2021 г. (тысяч рублей)	2021 г. (тысяч рублей)
Прочие доходы всего	70 434	40 211
Доходы от реализации ОС	133	575
Доходы от реализации прочего имущества	59 286	34 133
Прочие внереализационные доходы	11 015	5 503

Прочие расходы

	2021 г. (тысяч рублей)	2021 г. (тысяч рублей)
Прочие расходы всего	(61 570)	(43 948)
Расходы по реализации ОС	(0)	(17)
Расходы от реализации прочего имущества	(52 390)	(30 518)
Прочие внереализационные расходы	(9 180)	(13 413)

Прочие расходы, произведенные в связи с распространением новой коронавирусной инфекции, не осуществлялись.

Прибыль до налогообложения за отчетный период 2021 г. составила (без НДС):

- 2021 год – 6 205 тысяч рублей.
- 2022 год – 6 765 тысяч рублей

Текущий налог на прибыль:

- 2021 год --- (1401) тысяч рублей
- 2022 год – (223) тыс. рублей

Финансовый результат

Чистая прибыль года

- 2021 год – 4 804 тысяч рублей.

- 2022 год – 4 672 тысяч рублей

Анализируя финансовый результат до налогообложения за 2022 и 2021 годы, наблюдается увеличение прибыли в отчетном периоде по сравнению с прибылью предыдущего периода. Чистая прибыль ОАО Завод пивоваренный «Моршанский» за 2022 год составляет 4 672 тысяч рублей

6.3 ИСПОЛЬЗОВАНИЕ ПРИБЫЛИ НА ВЫПЛАТЫ СОЦИАЛЬНОГО ХАРАКТЕРА ЗА 2022 Г.

Таблица 15

Наименование статей	Сумма (тыс. руб.)
Всего расходы	619
в том числе:	
- на материальную помощь	-
- на санаторно-курортное оздоровление работников и приобретение медикаментов	480
- на прочие расходы	139

6.4 СВЕДЕНИЯ О РАЗМЕРЕ ЧИСТЫХ АКТИВОВ

Таблица 16

Показатели	На 31.12.2022 г.	На 31.12.2021 г.	На 31.12.2021 г.
Сумма чистых активов, тыс. руб.	153 351	148 679	32 262
Уставный капитал, тыс. руб.	133	133	133
Отношение чистых активов к уставному капиталу	1153	1118	242,57

Стоимость Чистых активов на 31.12.2022 г. составляет 153351 тысяч рублей

Стоимость Чистых активов за 2022 год увеличилась на 4 672 тысяч рублей. по сравнению со стоимостью Чистых активов 2021 года – 148 679 тысяч рублей.

В результате хозяйственной деятельности Общества чистые активы больше уставного капитала. В 2022 году общество не предполагает прекращения деятельности. Общество планирует продолжать осуществлять свою финансово-хозяйственную деятельность в течение 2023 года, планирует наращивание прибыли общества за счет развития и повышения эффективности использования материально-технической базы, увеличения реализации товарно-материальных ценностей, работ (услуг).

Общество не имеет намерения или потребности в ликвидации, прекращении финансово-хозяйственной деятельности или обращении за защитой от кредиторов

6.5 СРЕДНЕГОДОВАЯ ЧИСЛЕННОСТЬ РАБОТАЮЩИХ ЗА ОТЧЕТНЫЙ ПЕРИОД ИЛИ ЧИСЛЕННОСТИ РАБОТАЮЩИХ НА ОТЧЕТНУЮ ДАТУ

Таблица 17

Численность работников ОАО Завод Пивоваренный «Моршанский» по категориям

Перечень	Ед. изм.	Всего
<u>СПИСОЧНАЯ ЧИСЛЕННОСТЬ РАБОТНИКОВ - ВСЕГО</u>	Чел.	235
В ТОМ ЧИСЛЕ:	Чел.	235
ПРОМЫШЛЕННО-ПРОИЗВОДСТВЕННОГО И СТРОИТЕЛЬНО-ПРОИЗВОДСТВЕННОГО ПЕРСОНАЛА, ИЗ НИХ:		
– рабочих		184
– ИТР и служащие		51
<u>СОВМЕСТИТЕЛИ И ДОГОВОРНИКИ</u>	Чел.	нет
<u>ЧИСЛЕННОСТЬ РАБОТНИКОВ НЕОСНОВНОЙ ДЕЯТЕЛЬНОСТИ</u>	Чел.	нет

По состоянию на 01.01.2023 года ОАО Завод пивоваренный «Моршанский» не имеет:

- просроченной задолженности по заработной плате перед работниками;
- картотеки неоплаченных расчетных документов к банковским счетам.

РАЗДЕЛ 7 АНАЛИЗ ФИНАНСОВО-ХОЗЯЙСТВЕННОЙ ДЕЯТЕЛЬНОСТИ ПРЕДПРИЯТИЯ

АНАЛИЗ ФИНАНСОВОЙ УСТОЙЧИВОСТИ ПРЕДПРИЯТИЯ

Финансовая устойчивость предприятия определяется при расчёте соотношения собственных и заёмных средств предприятия. Анализ коэффициентов и формулы расчёта приведены в таблице 18

Таблица 18

Наименование коэффициента	Формула расчёта	На конец 2019г ода	Абсолютное изменение 2019 года	На конец 2020г ода	Абсолютное изменение 2020 года	На конец 2021г ода	Абсолютное изменение 2021 года	На конец 2022г ода	Абсолютное изменение 2021 года
Коэффициент соотношения заёмных и собственных	$\frac{\text{стр. 1400} + \text{стр. 15}}{\text{стр. 1300}}$	19,09	0,55	17,36	-1,73	19,00	+2,34	3,33	-15,67
Коэффициент автономии (Кфн)	$\frac{\text{стр. 1300}}{\text{стр. 1700}}$	0,05	-	0,05	-	0,06	+0,01	0,23	+0,17
Коэффициент концентрации привлеченного капитала (Кк)	$\frac{\text{стр. 1400} + \text{стр. 15}}{\text{стр. 1700}}$	0,95	-	0,95	-	0,94	-0,01	0,77	-0,17
Коэффициент маневренности собственного капитала (Км)	$\frac{\text{стр. 1300} - \text{стр. 11}}{\text{стр. 1300}}$	-7,62	1,09	-5,31	2,32	-3,86	1,46	-0,96	2,9
Коэффициент общей платёжеспособности (Коп)	$\frac{\text{стр. 1400} + \text{стр. 1}}{\text{стр. 010(форман)}$	1,30	0,04	1,280	0,02	1,14	0,14	1,03	0,11

Собственные источники средств ОАО Завод пивоваренный «Моршанский» меньше объема ее долгосрочных и краткосрочных обязательств. Доля обязательств на конец года составляет 77 %. Предприятие в основном обеспечивает свою деятельность за счет долгосрочных заёмных источников средств. Сопоставив суммы привлеченного и собственного капитала, можно определить степень зависимости от внешних кредиторов. На начало года она составляет 19,00, а на конец года – 3,33. Уменьшение показателя в динамике свидетельствует о снижении зависимости организации от привлеченного капитала.

ОЦЕНКА ФИНАНСОВОГО ПОЛОЖЕНИЯ.

Ликвидность баланса определяется как степень покрытия обязательств предприятия его активами, срок превращения которых в деньги соответствует сроку погашения обязательств

I. Коэффициент покрытия (ликвидности)

Даёт общую оценку платёжеспособности предприятия, показывая, в какой мере текущие кредиторские обязательства обеспечиваются всеми оборотными средствами.

$$K_n = \frac{R_a + Z}{R_n}$$

где R_a - расчёты с дебиторами и денежные средства;

Z - запасы и затраты;

R_n - расчёты с кредиторами.

Если коэффициент ≥ 1.5 , то это соответствует высокой финансовой устойчивости.

Если $1 \leq$ коэффициент < 1.5 , то это соответствует средней финансовой устойчивости.

Если коэффициент < 1 , то это соответствует низкой финансовой устойчивости.

II. Коэффициент быстрой ликвидности.

Исчисляется по более узкому кругу текущих активов, когда из расчёта исключается наименее ликвидная их часть материально-производственные запасы.

$$K_{6л} = \frac{R_a}{R_n}$$

Если коэффициент ≥ 0.8 , то это соответствует высокой финансовой устойчивости.

Если $0.5 \leq$ коэффициент < 0.8 , то это соответствует средней финансовой устойчивости.

Если коэффициент < 0.5 , то это соответствует низкой финансовой устойчивости

III. Коэффициент абсолютной ликвидности.

Показывает, какая часть краткосрочных обязательств, может быть погашена немедленно.

$$K_{ал} = \frac{d}{R_n}$$

где d - денежные средства.

Если коэффициент ≥ 0.1 , то это соответствует высокой финансовой устойчивости.

Если $0.05 \leq$ коэффициент < 0.1 , то это соответствует средней финансовой устойчивости.

Если коэффициент < 0.05 , то это соответствует низкой финансовой устойчивости.

Таблица 19

Наименование показателя	На 01/01/19 года	На 01/01/20 года	На 01/01/21 года	На 01/01/22 года	На 01/01/23 года
Расчёты с дебиторами	151 286	124 715	127 390	153 517	148 485
Запасы и затраты	82 977	70 102	66 908	85 625	147 669
Расчёты с кредиторами	46 156	37 501	54 811	61 489	59 248
Денежные средства	14 504	36 713	91 976	101 577	66 746
Собственные средства	25 331	24 123	27 449	32 262	153 351
Основные фонды	233 999	190540	167 092	145904	280 453
Кп	5,07	5,19	3,54	3,889	4,999
Кб.л.	3,28	3,32	2,32	2,497	2,506
Ка.л.	0,31	0,97	1,68	1,652	1,127

Коэффициент покрытия (текущей ликвидности) за анализируемый период незначительно повысился с 3,89 до 4,99. Высокий показатель коэффициента покрытия говорит о достаточности собственных средств в обороте и соответствует высокой платежеспособности.

Значение коэффициента показывает, что оборотные активы (деньги, задолженность контрагентов, запасы), которые могут быть обращены в деньги, значительно больше обязательств на ближайший год. Такая ситуация говорит о высокой платежеспособности.

Коэффициент быстрой ликвидности 2,506. Также соответствует высокой платежеспособности.

Значение коэффициента показывает, что деньги и другие наиболее ликвидные оборотные активы (задолженность контрагентов), которые могут быть обращены в деньги, больше краткосрочных обязательств. Такое значение коэффициента говорит о высокой платежеспособности.

Коэффициент абсолютной ликвидности 1,13. Соответствует высокой платежеспособности.

Значение коэффициента показывает долю кредиторской задолженности, которую можно погасить за счет имеющихся денежных средств. Текущее значение коэффициента говорит о высокой платежеспособности.

РАЗДЕЛ 8. ИСПРАВЛЕНИЕ СУЩЕСТВЕННЫХ ОШИБОК ПРОШЛЫХ ЛЕТ

За отчетный период были исправлены выявленные ошибки прошлых лет:

Не исправленные несоответствия за 2021 год, как в отдельности, так и в совокупности, несут существенны в бухгалтерской (финансовой) отчетности за 2022 год в целом.

РАЗДЕЛ 9. ИМЕЮЩИЕСЯ У ОАО ЗАВОД ПИВОВАРЕННЫЙ «МОРШАНСКИЙ» НА ОТЧЕТНУЮ ДАТУ ВОЗМОЖНОСТИ ПРИВЛЕЧЕНИЯ ДОПОЛНИТЕЛЬНЫХ ДЕНЕЖНЫХ СРЕДСТВ

СУММЫ ОТКРЫТЫХ ПРЕДПРИЯТИЮ, НО НЕ ИСПОЛЬЗОВАННЫХ ЕЮ КРЕДИТНЫХ ЛИНИЙ

Кредитные линии не открывались

ВЕЛИЧИНА ДЕНЕЖНЫХ СРЕДСТВ, КОТОРЫЕ МОГУТ БЫТЬ ПОЛУЧЕНЫ НА УСЛОВИЯХ ОВЕРДРАФТА

Получение денежных средств на условиях Овердрафта не рассматривалось

ПОЛУЧЕННЫЕ ПОРУЧИТЕЛЬСТВА ТРЕТЬИХ ЛИЦ, НЕ ИСПОЛЬЗОВАННЫЕ ПО СОСТОЯНИЮ НА ОТЧЕТНУЮ ДАТУ ДЛЯ ПОЛУЧЕНИЯ КРЕДИТА

Поручительства третьих лиц для получения кредита не получали

СУММЫ ЗАЙМОВ (КРЕДИТОВ), НЕДОПОЛУЧЕННЫХ ПО СОСТОЯНИЮ НА ОТЧЕТНУЮ ДАТУ ПО ЗАКЛЮЧЕННЫМ ДОГОВОРАМ ЗАЙМА (КРЕДИТНЫМ ДОГОВОРАМ)

Договора займа (кредитные договора) в отчетном периоде по заключались

РАЗДЕЛ 10. СВЕДЕНИЯ О СВЯЗАННЫХ СТОРОНАХ ПО СОСТОЯНИЮ НА КОНЕЦ ГОДА

СВЯЗАННЫЕ (АФФИЛИРОВАННЫЕ) СТОРОНЫ.

Таблица 20

№ п/п	Полное фирменное наименование (для коммерческой организации) или наименование (для некоммерческой организации) или фамилия, имя, отчество (последнее при наличии) аффилированного лица	ОГРН юридического лица (иной идентификационный номер - в отношении иностранного юридического лица)/ИНН физического лица (при наличии)	Основание, в силу которого лицо признается аффилированным	Дата наступления основания (оснований)	Доля участия аффилированного лица в уставном капитале акционерного общества, %	Доля принадлежащих аффилированному лицу обыкновенных акций акционерного общества, %
1	2	3	4	5	6	7
1	Попов Игорь Анатольевич	Согласие на выдачу данной информации не получено.	1) Лицо осуществляет полномочия единоличного исполнительного органа акционерного общества. 2) Лицо является членом Совета директоров (наблюдательного совета) акционерного общества. 3) Лицо принадлежит к группе лиц на следующих условиях: -ОАО «Завод пивоваренный «Моршанский» и Попов И.А., который осуществляет функции единоличного исполнительного органа ОАО «Завод пивоваренный «Моршанский».	29.06.2022г. 29.06.2022г. 29.06.2021г.	0	0
2	Баров Олег Николаевич	Согласие на выдачу данной информации не получено.	1) Лицо является членом Совета директоров (наблюдательного совета) акционерного общества. 2) Лицо, которое имеет право распоряжаться более чем 20% общего количества голосующих акций.	29.06.2022г. 01.07.2013г.	26,0076	26,0076
3	Барова Ольга Федоровна	Согласие на выдачу данной информации не получено.	1) Лицо является членом Совета директоров (наблюдательного совета) акционерного общества.	29.06.2022г.	17,5232	17,5232
4	Барова Мария Олеговна	Согласие на выдачу данной информации не получено.	1) Лицо является членом Совета директоров (наблюдательного совета) акционерного общества.	29.06.2022г.	6,5028	6,5028
5	Бешенкова Галина Петровна	Согласие на выдачу данной информации не получено.	1) Лицо является членом Совета директоров (наблюдательного совета) акционерного общества.	29.06.2022г.	0,1124	0,1124
6	Баров Максим Олегович	Согласие на выдачу данной информации не получено.	1) Лицо является членом Совета директоров (наблюдательного совета) акционерного общества.	29.06.2022г.	0	0
7	Попов Дмитрий Игоревич	Согласие на выдачу данной информации не получено.	1) Лицо является членом Совета директоров (наблюдательного совета) акционерного общества 2) Лицо, которое имеет право распоряжаться более чем 20% общего количества голосующих акций.	29.06.2022г. 12.07.2016г.	29,8921	29,8921

ИНФОРМАЦИЯ О ВОЗНАГРАЖДЕНИЯХ СВЯЗАННЫМ СТОРОНАМ.

Сведения о вознаграждениях согласно п. 12 ПБУ 11/2008 - выплаченных в течение отчетного периода и 12 месяцев после отчетной даты (оплата труда за отчетный период, начисленные на нее налоги и иные обязательные платежи в соответствующие бюджеты и внебюджетные фонды, ежегодный оплачиваемый отпуск за работу в отчетном периоде, оплата предприятием лечения, медицинского обслуживания, коммунальных услуг и т.п. платежи в пользу основного управленческого персонала) приведены в таблице:

Таблица 21
(рублей)

ФИО Должность	Выплачено заработной платы за 2022 год		Планируется выплатить за 2023 год	
	Зарплата	страховые взносы во внебюджетные фонды	Зарплата	страховые взносы во внебюджетные фонды
Заработная плата основного управленческого персонала (не указанного выше)				
Попов Игорь Анатольевич – генеральный директор,	801 289	145 195	801 289	145 195
Бешенкова Галина Петровна – директор по производству,	656 677	122 799	656 677	122 799
Баров Максим Олегович - советник генерального директора.	88 005	26 401	88 005	26 401
Котельников Валерий Вячеславович – технический директор	695 182	129 279	695 182	129 279
Круглов Андрей Анатольевич – коммерческий директор.	665 902	124 867	665 902	124 867
Атюнина Марина Александровна – главный бухгалтер	667 233	125 087	667 233	125 087

ИНФОРМАЦИЯ О ХОЗЯЙСТВЕННЫХ ОПЕРАЦИЯХ СО СВЯЗАННЫМИ СТОРОНАМИ:

Хозяйственные операций со связанными сторонами в 2022 году не было

Вознаграждения, причитающиеся генеральному директору, заместителям генерального директора, главному бухгалтеру, выплачены в соответствии с трудовым контрактом и трудовыми договорами. Иные выплаты не производились.

Списание задолженности, по которой срок исковой давности истек, других долгов, нереальных для взыскания, по связанным сторонам не производилось. Характер отношений между связанными лицами - в рамках обычной хозяйственной деятельности, оформлены договорными отношениями, проведены расчеты, просроченная задолженность отсутствует. Все операции проходят в рамках нормальной деловой практики.

РАЗДЕЛ 11. ПРОЧАЯ ИНФОРМАЦИЯ**ДАННЫЕ О СОВОКУПНЫХ ЗАТРАТАХ НА ОПЛАТУ ИСПОЛЬЗОВАННЫХ НА ПРОИЗВОДСТВЕННЫЕ И ХОЗЯЙСТВЕННЫЕ НУЖДЫ В ТЕЧЕНИЕ КАЛЕНДАРНОГО ГОДА ЭНЕРГЕТИЧЕСКИХ РЕСУРСОВ**

Предприятием в течение 2022 года были потреблены следующие энергетические ресурсы (суммы с НДС):

- Природный газ в количестве 1969 тысяч кубометров на сумму 15 977 тысяч рублей
- Электроэнергия в количестве 3490 тысяч киловатт на сумму 26 903 тысяч рублей
- Топливо для автотранспорта 330 тысяч литров на сумму 17 060 тысяч рублей

В том числе бензин 31 тысяч литров на сумму 1 583 тысяч рублей

дизельное топливо 299 тысяч литров на сумму 15 477 тысяч рублей

Итого на сумму 61 523 тысяч рублей, без НДС 51 269 тысяч рублей. Согласно Федерального закона от 23 ноября 2009 г. N 261-ФЗ "Об энергосбережении и о повышении энергетической эффективности и о внесении изменений в отдельные законодательные акты Российской Федерации" ОАО «Завод пивоваренный «Моршанский» как предприятие, совокупные затраты которой на потребление природного газа, дизельного и иного топлива, мазута, тепловой энергии, угля, электрической энергии превышают десять миллионов рублей за календарный год было обязано организовать и провело первое энергетическое обследование до 31 декабря 2012 года, последующие энергетические обследования - не реже чем один раз каждые пять лет, что было сделано. Согласно ФЗ N 261-ФЗ от 23 ноября 2009 г. энергетическое обследование для коммерческих организаций проводится на добровольной основе, поэтому повторно Завод не обязан его проводить.

В то же время предприятие принимает все доступные меры для повышения энергоэффективности производственной деятельности:

- ведется строгий учет потребления всех видов энергетических ресурсов
 - постепенная замена технологического оборудования на более энергоэффективное
 - в системах освещения используются преимущественно светодиодные светильники,
 - установка датчиков движения в местах, где не требуется постоянное освещение
 - обеспечение рециркуляции воды в системе ГВС
 - внедрение систем оборотного водоснабжения и систем водоподготовки. Сокращение расходов и потерь воды
 - установка системы возврата конденсата
 - установка на автотранспорте систем контроля топлива и постоянный инструктаж водителей по экономной манере вождения
 - внедрение теплоизоляции труб на основе сверхтонкого теплоизоляционного покрытия
- Также рассматривается возможность собственной генерации электроэнергии

ЭКОЛОГИЧЕСКАЯ ДЕЯТЕЛЬНОСТЬ ПРЕДПРИЯТИЯ В 2022 ГОДУ

С целью предотвращения загрязнения атмосферного воздуха проведены следующие мероприятия:

- ✓ Проведена разработка инвентаризации и проекта предельно допустимых выбросов загрязняющих веществ в атмосферу (ПДВ) для производственной площадки (23 источника). Проведена экспертиза и согласование проекта.
- ✓ В рамках проекта проведен контроль эффективности газоочистного оборудования.
- ✓ Получена справка о фоновых концентрациях загрязняющих веществ в Тамбовском центре по гидрометеорологии и мониторингу окружающей среды.
- ✓ Заключен договор на проведение натуральных исследований химического и физического воздействия на атмосферный воздух в санитарно – защитной зоне предприятия.
- ✓ Проведена разработка мероприятий по уменьшению выбросов загрязняющих веществ в атмосферный воздух в периоды неблагоприятных метеорологических условий (НМУ) (23 источника).
- ✓ Производственные объекты предприятия расположены на одной производственной площадке. Постановка на экологический учет осуществлена, категория - III-я. Артезианские скважины также поставлены на экологический учет, вредных выбросов в атмосферный воздух от скважин нет.
- ✓ План мероприятий по уменьшению выбросов в период неблагоприятных метеорологических (далее - План НМУ) разрабатывается на основании данных, представленных в проекте ПДВ. Оба проекта были разработаны в конце 2021 года. План НМУ был представлен на согласование в Управление по охране окружающей среды и природопользованию Тамбовской области и согласован 03.02.2022.
- ✓ Наступление НМУ определяется органами Госкомгидромета, за сутки до наступления события, и публикуются на сайте Тамбовского метеоцентра. На основании решения Конституционного суда РФ от 21.09.2021 данные о наступлении НМУ должны предоставляться в открытом доступе бесплатно с публикацией данных, которые могут использовать предприятия при контроле за НМУ.

✓ В соответствии с требованиями Приказа МПР №811 от 28.11.2019 в Планах НМУ перечислены источники выбросов, утверждены мероприятия, которые необходимо выполнить при наступлении НМУ. Журнал учета наступления НМУ и результатов выполнения мероприятия на 2022 год по установленным формам заведены.

С целью предотвращения загрязнения водного бассейна и подземных горизонтов проведены следующие мероприятия:

✓ В соответствии с Условиями пользования недрами, согласно лицензии на пользование недрами сер. ТМБ № 80278 вид ВЭ, зарегистрированная 04 августа 2017 года, выданной Управлением по охране окружающей среды и природопользованию Тамбовской области, предприятием ведется учет объема добычи и своевременно подается отчетность по использованию подземных вод, в том числе по форме 2 -ТП (водхоз); поддерживается в надлежащем состоянии ЗСО скважин, проводятся работы по модернизации технологического оборудования с целью снижения потребления воды, в частности данные работы позволили снизить величину среднесуточного водопотребления с 600 до 500 кубических метров. Ежегодно проводятся лабораторные исследования качества отбираемой из скважин воды.

✓ Проведена работа по проекту «Оценка запасов подземных вод для питьевого, хозяйственно – бытового водоснабжения и технического обеспечения водой ОАО «Завод пивоваренный «Моршанский» на участке недр «Моршанск -4», в г. Моршанск Тамбовской области, проведена экспертиза по проекту, работа внесена в государственный реестр работ по геологическому изучению недр, регистрационный номер: 68-19-5989.

✓ Разработан и утвержден проект ЗСО на скважины. Согласно проекту, проводятся мероприятия по поддержанию в надлежащем состоянии ЗСО скважин. Проведены комиссионные осмотры, с составлением актов проверки состояния 1,2 и 3 поясов ЗСО водозабора ОАО «Завод пивоваренный «Моршанский», с привлечением представителей администраций города и района а также соседних предприятий.

✓ С целью предотвращения загрязнения окружающей среды сообщаем:

✓ ОАО «Завод пивоваренный «Моршанский» относится к объектам федерального экологического надзора и, соответственно, поставлен на учет как объект федерального экологического надзора 3 категории в Центрально- Черноземном межрегиональном управлении Росприроднадзора (ЦЧМРУ РПН).

✓ Отчет по выполнению программы ПЭК федеральных объектов 3 категории составляется в программе «Личный кабинет природопользователя» и представляется в вышеуказанное управление.

✓ На предприятии возможно образование двух видов отходов 1 и 2 классов опасности:

- 1 класс - лампы ртутные, ртутно-кварцевые, люминесцентные, утратившие потребительские свойства, код по ФККО 4 71 101 01 52 1
- 2 класс - аккумуляторы свинцовые отработанные неповрежденные, с электролитом, код по ФККО 9 20 110 01 53 2.

Паспорта на данные отходы разработаны. Имеется Инструкция по обращению с отходами. Приказом назначено Лицо, ответственное за обращение с отходами.

✓ ОАО «Завод пивоваренный «Моршанский» поставлен на экологический учет как объект 3 категория НВОС. В соответствии с нормами действующего законодательства разработка проекта нормативов образования и лимитов размещения отходов для объектов 3 категории не требуется. Соответственно, технический отчет не составляется.

✓ Предприятие не осуществляет какую-либо деятельность по обезвреживанию отходов 1-2 классов опасности, поэтому заключение государственной экологической экспертизы на объекты обезвреживания отходов 1-2 класса не требуется.

✓ Образующиеся ртутьсодержащие отходы передаются специализированной организации, имеющей лицензию, для дальнейших операций с ними. Сбор ртутьсодержащих отходов производится в короба, отходы накапливаются в течение максимум 11 месяцев и затем передаются на утилизацию в ООО «ТЭК». Временное хранение – в закрытом отдельном помещении в коробах.

Отработанные аккумуляторы меняются при прохождении технического обслуживания в специализированных организациях, или в редких случаях передаются с заменой на новые. Временное хранение – на стеллаже с поддоном в помещении СТО гаража.

- ✓ Операции по обращению с отходами, в т.ч. 1 и 2 классов опасности, отражаются в отчетности 2-тп-отходы и отчете по производственному экологическому контролю.
- ✓ Учет по обращению с отходами отражается в журнале учета отходов.

О СОБЫТИЯХ ПОСЛЕ ОТЧЕТНОЙ ДАТЫ

События, существенно изменяющие финансовое положение Общества и способные повлиять на экономические решения пользователей отчетности по сравнению с теми, которые отражены в бухгалтерской (финансовой) отчетности на 31.12.2021 г. после отчетной даты отсутствуют.

Существенные события, связанные с финансированием:

- новые обязательства не принимались;
- заемные средства не привлекались;
- договоры поручительства для повышения ликвидности не заключались;
- сроки выплат по кредитам в рамках реструктуризации задолженности не пересматривались;
- не имело место увеличение или уменьшение уставного капитала, выплаты дивидендов.

Существенные события, связанные с экономическими условиями:

- не имели место приостановки хозяйственной деятельности в связи со сбоями в цепочке поставок товаров, услуг;
- наблюдаются изменения в показателе чистого оборотного капитала: увеличился остаток денежных средств, остаток дебиторской задолженности;
- в связи с годовой инфляцией имели место существенные изменения рыночных цен на активы;
- не наблюдается значительное снижение прогнозируемого спроса из-за снижения покупательной способности потребителей, вследствие чего снижение прибыли не прогнозируется;
- сокращение штатов не планируется.

Прочие существенные события:

- Не имели место и не ожидаются поступления страхового возмещения;
- не ожидаются выгоды от мер государственной поддержки;
- продажа активов не планируется;
- не была осуществлена и не планируется реорганизация, ликвидация;
- имеют место судебные разбирательства, претензии и иски, которые не окажут существенное влияние на финансовое состояние Общества.

Возникшая после отчетной даты политическая напряженность в связи с событиями, связанными с началом специальной военной операции Российской Федерации на Украине, вхождением Донецкой и Луганской народных республик, Запорожской и Херсонской областей в состав Российской Федерации, частичной мобилизацией, а также новые международные санкции в отношении Российской Федерации и некоторых российских компаний и граждан могут оказать негативное влияние на российскую экономику в целом, а также на деятельность и финансовое положение ОАО Завод пивоваренный «Моршанский», в частности.

В настоящее время собственники и руководство ОАО Завод пивоваренный «Моршанский» внимательно следят за финансовыми последствиями, вызванными данными событиями и принимают меры для обеспечения устойчивости деятельности Предприятия. Однако будущие последствия сложившейся политической и экономической ситуации сложно прогнозировать, соответственно в настоящее время нет возможности точно и надежно оценить количественное влияние данных событий на

финансовое положение ОАО Завод пивоваренный «Моршанский» и его бухгалтерскую (финансовую) отчетность, а текущие ожидания и оценки руководства могут отличаться от фактических результатов. При этом собственники и руководство Предприятия отмечают следующее:

- Общество не является участником рынка ценных бумаг;
- Общество не хранит денежные средства на счетах в иностранных банках;
- Общество не имеет недвижимость за границей;
- Общество является клиентом банков, попавших под санкции.

Сотрудники ОАО Завод пивоваренный «Моршанский» призывались на военную службу в рамках частичной мобилизации в связи с Указом Президента РФ «Об объявлении частичной мобилизации в Российской Федерации» от 21 сентября 2022 года № 647.

Сотрудники ОАО Завод пивоваренный «Моршанский» не уходили добровольцами в зону боевых действий.

За мобилизованными (добровольцами) сохранены рабочие места (должности, на которых они состояли до мобилизации), действия трудовых договоров не приостановлены. Они смогут вернуться на рабочее место на прежних условиях.

ОАО Завод пивоваренный «Моршанский» произведены все выплаты, причитающиеся работникам на момент мобилизации, включая зарплату за все отработанные, но еще не оплаченные дни и иные выплаты (оплата командировочных расходов, единовременные поощрительные выплаты, оплата питания, материальная помощь, оплата учебного отпуска и т.п.), компенсация за неиспользованные дни отпуска свыше 28 календарных дней, премии.

Собственники и руководство ОАО Завод пивоваренный «Моршанский» считают, что меры по поддержанию экономической устойчивости ОАО Завод пивоваренный «Моршанский» в текущих условиях являются надлежащими.

Общество не имеет планов или намерений относительно ликвидации или существенного сокращения его деятельности и полагает, что принимаемые меры по поддержанию финансовой устойчивости обеспечат деятельность общества в будущем

Генеральный директор
ОАО Завод Пивоваренный «Моршанский»

Попов И.А.

Главный бухгалтер

Атюнина М.А.

