

**Пояснения к бухгалтерскому балансу  
и отчету о финансовых результатах (тыс. руб.)**

**1. Нематериальные активы и расходы на научно-исследовательские, опытно-конструкторские и технологические работы (НИОКР)  
1.1. Наличие и движение нематериальных активов**

с.1

Наименование показателя	Код	Период	На начало года		Изменения за период						На конец периода			
			первоначальная стоимость	накопленная амортизация и убытки от обесценения	Поступило	Выбыло	накопленная амортизация и убытки от обесценения	начислено амортизации	Убыток от обесценения	Переоценка	Переоценка	первоначальная стоимость	накопленная амортизация и убытки от обесценения	
Нематериальные активы - всего	5100	за 2022г.	-	-	-	-	-	-	-	-	-	-	-	-
в том числе:	5110	за 2021г.	-	-	-	-	-	-	-	-	-	-	-	-
	5101	за 2022г.	-	-	-	-	-	-	-	-	-	-	-	-
	5111	за 2021г.	-	-	-	-	-	-	-	-	-	-	-	-

**1.2. Первоначальная стоимость нематериальных активов, созданных самой организацией**

Наименование показателя	Код	На 31 декабря 2022 г.	На 31 декабря 2021 г.	На 31 декабря 2020 г.
Всего	5120	-	-	-
в том числе:	5121	-	-	-

## 1.3. Нематериальные активы с полностью погашенной стоимостью


Наименование показателя	Код	На 31 декабря 2022 г.	На 31 декабря 2021 г.	На 31 декабря 2020 г.
Всего	5130	-	-	-
в том числе:				
	5131	-	-	-

## 1.4. Наличие и движение результатов НИОКР

Наименование показателя	Код	Период	На начало года		Изменения за период			На конец периода	
			первоначальная стоимость	часть стоимости, списанной на расходы	Поступило	первоначальная стоимость	часть стоимости, списанной на расходы	часть стоимости, списанная на расходы за период	первоначальная стоимость
НИОКР - всего	5140	за 2022г.	-	-	-	-	-	-	-
	5150	за 2021г.	-	-	-	-	-	-	-
в том числе:	5141	за 2022г.	-	-	-	-	-	-	-
	5151	за 2021г.	-	-	-	-	-	-	-

## 1.5. Незаконченные и неоформленные НИОКР и незаконченные операции по приобретению нематериальных активов

Наименование показателя	Код	Период	На начало года	Изменения за период		На конец периода
				затраты за период	принято к учету в качестве нематериальных активов или НИОКР	
Затраты по незаконченным исследованиям и разработкам - всего	5160	за 2022г.	-	-	-	-
	5170	за 2021г.	-	-	-	-
в том числе:	5161	за 2022г.	-	-	-	-
	5171	за 2021г.	-	-	-	-
	5180	за 2022г.	-	-	-	-
незаконченные операции по приобретению нематериальных активов - всего	5190	за 2021г.	-	-	-	-
	5181	за 2022г.	-	-	-	-
в том числе:	5191	за 2021г.	-	-	-	-
	5191	за 2021г.	-	-	-	-



Руководитель (подпись) \* Абрамов Борис Иванович  
(расшифровка подписи)

29 марта 2023 г.



## 2.2. Незавершенные капитальные вложения


Наименование показателя	Код	Период	На начало года	Изменения за период			Принято к учету в качестве основных средств или увеличена стоимость	На конец периода
				затраты за период	списано			
Незавершенное строительство и незаконченные операции по приобретению, модернизации и т.п. основных средств - всего	5240	за 2022г.	-	948	-	(948)	-	
	5250	за 2021г.	-	548	-	(548)	-	
в том числе:								
Голова для ручного гидр пресса	5241	за 2022г.	-	106	-	(106)	-	
	5251	за 2021г.	-	-	-	-	-	
Многофункциональное устройство Кюсаса TASKalfa 3212i	5242	за 2022г.	-	105	-	(105)	-	
	5252	за 2021г.	-	-	-	-	-	
Насос "DSP-120" 220В	5243	за 2022г.	-	286	-	(286)	-	
	5253	за 2021г.	-	-	-	-	-	
Лазерный гравер Raylogic V12 6040	5244	за 2022г.	-	450	-	(450)	-	
	5254	за 2021г.	-	-	-	-	-	
Проектор BenQ TK800M White	5245	за 2022г.	-	-	-	-	-	
	5255	за 2021г.	-	86	-	(86)	-	
Ноутбук ASUS TravelMate P2 TMP215-53-559N	5246	за 2022г.	-	-	-	-	-	
	5256	за 2021г.	-	71	-	(71)	-	
Милливольтметр АВМ-1164	5247	за 2022г.	-	-	-	-	-	
	5257	за 2021г.	-	42	-	(42)	-	
Гильотина для резки металла МТ9385	5248	за 2022г.	-	-	-	-	-	
	5258	за 2021г.	-	57	-	(57)	-	
МФУ Epson L14150	5249	за 2022г.	-	-	-	-	-	
	5259	за 2021г.	-	47	-	(47)	-	
Мобильное переносное устройство ручное (Тип А)		за 2022г.	-	-	-	-	-	
		за 2021г.	-	100	-	(100)	-	
Ноутбук MSI GF63 11UD-223XPU (Поланский)		за 2022г.	-	-	-	-	-	
		за 2021г.	-	72	-	(72)	-	
Ноутбук MSI GF63 11UD-223XPU (КОНДАКОВ)		за 2022г.	-	-	-	-	-	
		за 2021г.	-	72	-	(72)	-	

## 2.3. Изменение стоимости основных средств в результате достройки, дооборудования, реконструкции и частичной ликвидации

Наименование показателя	Код	за 2022г.	
		за 2021г.	за 2022г.
Увеличение стоимости объектов основных средств в результате достройки, дооборудования, реконструкции - всего	5260	-	-
в том числе:			
Уменьшение стоимости объектов основных средств в результате частичной ликвидации - всего:	5270	-	-
в том числе:	5271	-	-

## 2.4. Иное использование основных средств

Наименование показателя	Код	На 31 декабря 2022 г.	На 31 декабря 2021 г.	На 31 декабря 2020 г.
Переданные в аренду основные средства, числящиеся на балансе	5280	-	-	-
Переданные в аренду основные средства, числящиеся за балансом	5281	-	-	-
Полученные в аренду основные средства, числящиеся на балансе	5282	-	-	-
Полученные в аренду основные средства, числящиеся за балансом	5283	-	-	-
Объекты недвижимости, принятые в эксплуатацию и фактически используемые, находящиеся в процессе государственной регистрации	5284	-	-	-
Основные средства, переведенные на консервацию	5285	-	-	-
Иное использование основных средств (залог и др.)	5286	-	-	-
Балансовая стоимость неамортизируемых основных средств	5287	683	-	-
	5288	-	-	-



Руководитель

(подпись)

Абрамов Борис Иванович

(расшифровка подписи)

29 марта 2023 г.








## 4.2. Запасы в залоге

Наименование показателя	Код	На 31 декабря 2022 г.	На 31 декабря 2021 г.	На 31 декабря 2020 г.
Запасы, не оплаченные на отчетную дату - всего	5440	-	-	-
в том числе:				
Запасы, находящиеся в залоге по договору - всего	5441	-	-	-
в том числе:	5445	-	-	-
	5446	-	-	-

Руководитель \_\_\_\_\_  
(подпись)

Абрамов Борис Иванович  
(расшифровка подписи)

29 марта 2023 г.



**5. Дебиторская и кредиторская задолженность**  
**5.1. Наличие и движение дебиторской задолженности**

Наименование показателя	Код	Период	На начало года		Изменения за период							На конец периода			
			учтенная по условиям договора	величина резерва по сомнительным долгам	в результате хозяйственных операций (сумма долга по сделке, операции)	причитающиеся проценты, штрафы и иные начисления	погашение	выбыло	восстановление резерва	перевод из долго- в краткосроч- ную задолжен- ность	перевод из дебитор- ской в кре- диторскую задолжен- ность	перевод из кредитор- ской в де- биторскую задолжен- ность	учтенная по условиям договора	величина резерва по сомнительным долгам	
Долгосрочная дебиторская задолженность - всего	5501	за 2022г.	-	-	-	-	-	-	-	-	-	-	-	-	-
	5521	за 2021г.	-	-	-	-	-	-	-	-	-	-	-	-	-
В том числе:															
Расчеты с покупателями и заказчиками	5502	за 2022г.	-	-	-	-	-	-	-	-	-	-	-	-	-
	5522	за 2021г.	-	-	-	-	-	-	-	-	-	-	-	-	-
Авансы выданные	5503	за 2022г.	-	-	-	-	-	-	-	-	-	-	-	-	-
	5523	за 2021г.	-	-	-	-	-	-	-	-	-	-	-	-	-
Прочая	5504	за 2022г.	-	-	-	-	-	-	-	-	-	-	-	-	-
	5524	за 2021г.	-	-	-	-	-	-	-	-	-	-	-	-	-
	5505	за 2022г.	-	-	-	-	-	-	-	-	-	-	-	-	-
	5525	за 2021г.	-	-	-	-	-	-	-	-	-	-	-	-	-
Краткосрочная дебиторская задолженность - всего	5510	за 2022г.	223 765	-	196 920	-	(214 797)	-	-	-	-	-	10 649	333	216 870
	5530	за 2021г.	84 928	-	221 070	-	(82 391)	-	-	-	-	-	112	35	223 765
В том числе:															
Расчеты с покупателями и заказчиками	5511	за 2022г.	72 950	-	34 229	-	(72 950)	-	-	-	-	-	-	-	34 229
	5531	за 2021г.	72 596	-	72 950	-	(72 602)	-	-	-	-	-	-	-	72 602
Авансы выданные	5512	за 2022г.	147 002	-	162 643	-	(130 899)	-	-	-	-	-	-	-	178 747
	5532	за 2021г.	5 746	-	146 177	-	(4 921)	-	-	-	-	-	-	-	147 002
Прочая	5513	за 2022г.	3 807	-	48	-	(10 948)	-	-	-	-	-	10 649	333	3 889
	5533	за 2021г.	6 586	-	1 943	-	(4 868)	-	-	-	-	-	112	35	3 807
	5514	за 2022г.	-	-	-	-	-	-	-	-	-	-	-	-	-
	5534	за 2021г.	-	-	-	-	-	-	-	-	-	-	-	-	-
Итого	5500	за 2022г.	223 765	-	196 920	-	(214 797)	-	-	-	-	-	10 649	333	216 870
	5520	за 2021г.	84 928	-	221 070	-	(82 391)	-	-	-	-	-	112	35	223 765

## 5.2. Просроченная дебиторская задолженность

Наименование показателя	Код	На 31 декабря 2022 г.		На 31 декабря 2021 г.		На 31 декабря 2020 г.	
		Учетная по условиям договора	балансовая стоимость	Учетная по условиям договора	балансовая стоимость	Учетная по условиям договора	балансовая стоимость
Всего	5540	-	-	-	-	-	-
в том числе:							
расчеты с покупателями и заказчиками	5541	-	-	-	-	-	-
расчеты с поставщиками и заказчиками (в части авансовых платежей, предоплат)	5542	-	-	-	-	-	-
прочая	5543	-	-	-	-	-	-
	5544	-	-	-	-	-	-

## 5.3. Наличие и движение кредиторской задолженности

Наименование показателя	Код	Период	Остаток на начало года	Изменения за период						Остаток на конец периода	
				поступление			выбыло				
				в результате хозяйственных операций (сумма долга по сделке, операции)	примигающиеся проценты, штрафы и иные начисления	погашение	списание на финансовый результат	перевод из долго- в краткосроч- ную задолжен- ность	перевод из дебитор- ской в кре- диторскую задолжен- ность		перевод из кредитор- ской в де- биторскую задолжен- ность
Долгосрочная кредиторская задолженность - всего	5551	за 2022г.	-	-	-	-	-	-	-	-	-
в том числе:	5571	за 2021г.	-	-	-	-	-	-	-	-	-
кредиты	5552	за 2022г.	-	-	-	-	-	-	-	-	-
	5572	за 2021г.	-	-	-	-	-	-	-	-	-
займы	5553	за 2022г.	-	-	-	-	-	-	-	-	-
	5573	за 2021г.	-	-	-	-	-	-	-	-	-
прочая	5554	за 2022г.	-	-	-	-	-	-	-	-	-
	5574	за 2021г.	-	-	-	-	-	-	-	-	-
	5555	за 2022г.	-	-	-	-	-	-	-	-	-
	5575	за 2021г.	-	-	-	-	-	-	-	-	-
Краткосрочная кредиторская задолженность - всего	5560	за 2022г.	569 457	492 742	10	(550 688)	-	-	10 649	X	522 502
	5560	за 2021г.	244 280	528 503	441	(203 914)	-	-	112	X	559 457
в том числе:	5561	за 2022г.	213 460	95 642	-	(210 639)	-	-	-	-	98 463
	5581	за 2021г.	116 055	210 528	-	(113 129)	-	-	-	-	213 460
авансы полученные	5562	за 2022г.	347 663	396 941	-	(335 042)	-	-	-	-	409 563
	5582	за 2021г.	115 504	310 163	-	(78 004)	-	-	-	-	347 663
расчеты по налогам и взносам	5563	за 2022г.	8 049	134	10	(4 729)	-	-	10 649	X	333
	5583	за 2021г.	229	7 527	239	(93)	-	-	112	-	14 447
кредиты	5564	за 2022г.	-	-	-	-	-	-	-	-	35
	5584	за 2021г.	9 994	-	203	(10 196)	-	-	-	-	8 049
займы	5565	за 2022г.	-	-	-	-	-	-	-	-	-
	5585	за 2021г.	-	-	-	-	-	-	-	-	-
прочая	5566	за 2022г.	279	25	-	(279)	-	-	-	-	25
	5586	за 2021г.	2 499	279	-	(2 499)	-	-	-	-	279
	5567	за 2022г.	-	-	-	-	-	-	-	-	-
	5587	за 2021г.	-	-	-	-	-	-	-	-	-
Итого	5550	за 2022г.	569 457	492 742	10	(550 688)	-	-	10 649	X	522 502
	5570	за 2021г.	244 280	528 503	441	(203 914)	-	-	112	X	559 457

**5.4. Просроченная кредиторская задолженность**

Наименование показателя	Код	На 31 декабря 2022 г.	На 31 декабря 2021 г.	На 31 декабря 2020 г.
Всего	5590	-	-	-
в том числе:				
расчеты с поставщиками и подрядчиками	5591	-	-	-
расчеты с покупателями и заказчиками	5592	-	-	-
прочая задолженность	5593	-	-	-
	5594	-	-	-



Руководитель

(подпись)

Абрамов Борис Иванович


(расшифровка подписи)

29 марта 2023 г.

### 6. Затраты на производство (расходы на продажу)\*

Наименование показателя	Код	за 2022г.	за 2021г.
Материальные затраты	5610	818 329	292 593
Расходы на оплату труда	5620	142 660	110 634
Отчисления на социальные нужды	5630	27 657	21 270
Амортизация	5640	1 175	962
Прочие затраты	5650	137 555	34 736
Итого по элементам	5660	1 127 376	460 195
Фактическая себестоимость проданных товаров	5665	-	-
Изменение остатков (прирост [-]): незавершенного производства, готовой продукции и др.	5670	-	(20 293)
Изменение остатков (уменьшение [+]): незавершенного производства, готовой продукции и др.	5680	20 308	-
Итого расходы по обычным видам деятельности	5600	1 147 684	439 902

\* - Для организаций, осуществляющих торговую деятельность добавлена строка 5665, учитывающая фактическую себестоимость товаров




Руководитель  
Компании (подпись)

Абрамов Борис Иванович  
(расшифровка подписи)

## 7. Ценочные обязательства

Наименование показателя	Код	Остаток на начало года	Признано	Погашено	Списано как избыточная сумма	Остаток на конец периода
Ценочные обязательства - всего	5700	-	4 000	-	-	4 000




Руководитель  
(подпись)

Абрамов Борис Иванович  
(расшифровка подписи)

29 марта 2023г.

**8. Обеспечения обязательств**

Наименование показателя	Код	На 31 декабря 2022 г.	На 31 декабря 2021 г.	На 31 декабря 2020 г.
Полученные - всего	5800	-	-	-
в том числе:				
Выданные - всего	5801	-	-	-
5810	5810	-	-	-
в том числе:				
5811	5811	-	-	-




Руководитель  
(подпись)

Абрамов Борис Иванович  
(расшифровка подписи)

29 марта 2023 г.

## 9. Государственная помощь

Наименование показателя	Код	за 2022г.		за 2021г.	
		На начало года	Получено за год	Возвращено за год	На конец года
Получено бюджетных средств - всего	5900	-	-	-	-
В том числе:					
на текущие расходы	5901	-	-	-	-
на вложения во внеоборотные активы	5905	-	-	-	-
Бюджетные кредиты - всего					
за 2022г.	5910	-	-	-	-
за 2021г.	5920	-	-	-	-
В том числе:					
за 2022г.	5911	-	-	-	-
за 2021г.	5921	-	-	-	-



Руководитель  
(подпись)

Абрамов Борис Иванович  
(расшифровка подписи)

29 марта 2023 г.

29.03.2023г.

## ПОЯСНЕНИЯ БУХГАЛТЕРСКОЙ (ФИНАНСОВОЙ) ОТЧЕТНОСТИ ЗА 2022 ГОД.

ООО «Электротехническая промышленная компания»

Бухгалтерская отчетность ООО «Электротехническая промышленная компания» сформирована исходя из действующих в Российской Федерации правил бухгалтерского учета и отчетности.

### **1.Сведения о хозяйственной деятельности**

ООО «Электротехническая промышленная компания» создана в 2001 году. Его учредителями являются : Абрамов Б.И. владеющий 33,3%, Купреева Г.С. владеющий 33,4%, Россинский А.Г. владеющий 33,3% доли в уставном капитале. Уставный капитал общества составляет 4810 тысяч рублей.

Предметом деятельности Общества в 2022г. является – производство прочего электрооборудования.(код по ОКВЭД2 27.90).

Численность работающих на отчетную дату – 165 человек. Общество не является субъектом малого предпринимательства.

Исполнительный орган Общества- генеральный директор Абрамов Борис Иванович.

Общество применяет общий режим налогообложения.

### **2.Особенности учетной политики**

Бухгалтерский учет в Обществе ведется в соответствии с Федеральным законом от 06.12.2011г. №402-ФЗ «О бухгалтерском учете» , Положением по ведению бухгалтерского учета и бухгалтерской отчетности в РФ, утвержденным приказом Минфина РФ, Положениями по бухгалтерскому учету, утвержденными приказами Минфина РФ, отраслевыми и другими нормативными актами.

Для обеспечения достоверности данных бухгалтерского учета и бухгалтерской отчетности Общество проводит инвентаризацию имущества и обязательств в порядке, предусмотренном Методическими указаниями по инвентаризации имущества и финансовых обязательств, утвержденными приказом Минфина.

Итоговая инвентаризация товарно-материальных ценностей ,инвентаризация расчетов с покупателями, поставщиками и прочими дебиторами и кредиторами, инвентаризация ОС произведена Обществом в 2022г. по состоянию на 31.12.2022г.

Стоимость основных средств погашается линейным способом. Нормы амортизации определяются исходя из срока полезного использования объектов основных средств. Общество не применяет повышающие и понижающие коэффициенты к стандартным нормам амортизации.

Учет основных средств с 2022 года ведется Обществом в соответствии с Положением по бухгалтерскому учету «Учет основных средств» ФСБУ 6/2020, утвержденным приказом Минфина России от 17.09.2020 № 204н., в связи с чем в 31.12.2021г. были осуществлены операции по пересмотру сроков полезного использования каждого объекта основных средств, и также переводу основных средств которые ранее учитывались в составе основных средств, признанных несущественными в целях бухгалтерского учета в

малоценные объекты и единовременным списанием балансовой стоимости таких объектов на нераспределенную прибыль.

Обществом, с учетом существенности информации об активах компании, установлен лимит стоимости основных средств в размере 100 000 руб. за единицу. Балансовую стоимость объектов, которые ранее учитывались в составе основных средств, признанных несущественными в целях бухгалтерского учета, единовременно списываются на нераспределенную прибыль (п. 49 ФСБУ 6/2020).

Затраты на приобретение, создание малоценных объектов признаются расходами периода, в котором они понесены. Несущественные основные средства не отражаются в балансе и по ним не начисляется амортизация, не производится проверка на обесценение и не пересматриваются элементы амортизации. За ними обеспечен надлежащий контроль наличия и движения таких активов (п. 5 ФСБУ 6/2020).

При признании в бухгалтерском учете объект основных средств оценивается по первоначальной стоимости. Первоначальной стоимостью объекта основных средств считается общая сумма связанных с этим объектом капитальных вложений, осуществленных до признания объекта основных средств в бухгалтерском учете (п. 12 ФСБУ 6/2020). После признания объект основных средств оценивается по первоначальной стоимости. Данный способ учета относится ко всей группе основных средств, (п.п. 13-15 ФСБУ 6/2020).

Ежегодная переоценка основных средств не производится.

При признании объекта основных средств в бухгалтерском учете определяются элементы амортизации:

срок полезного использования;  
ликвидационная стоимость.  
способ начисления амортизации.

Элементы амортизации объекта основных средств проверяются на соответствие условиям использования этого объекта в конце каждого отчетного года, а также при наступлении обстоятельств, которые могут привести к изменению элементов амортизации. По результатам проверки при необходимости принимается решение об изменении соответствующих элементов амортизации (п. 37 ФСБУ 6/2020).

Резерв на ремонт основных средств не создается.

Учет доходов и расходов ведется методом начисления

Управленческие расходы, накопленные на счете 26 "Общехозяйственные расходы", на конец каждого отчетного периода в качестве условно-постоянных списываются в дебет счета 90 "Продажи", субсчет 90.08 "Управленческие расходы", в полной сумме.

Расходы на продажу ежемесячно списываются на расходы периода в полной сумме (п. 9 ПБУ 10/99).

Расходы по кредитам и займам признаются прочими расходами (п. 8 ПБУ 10/99).

Пересчет обязательств, выраженных в иностранной валюте производится ежемесячно (п. 12 ПБУ 4/99, п. 8 ПБУ 3/2006).

Выручка от выполнения работ, оказания услуг, продажи продукции с длительным циклом изготовления признается по мере готовности работы, услуги, продукции.

Расходы будущих периодов списываются равномерно.

Организация создает резерв на оплату отпусков(ПБУ 8/2010 «Оценочные обязательства, условные обязательства и условные активы»). Для расчета оценочного обязательства на оплату отпусков используется следующий порядок:

-сумма оценочного обязательства рассчитывается на основании норматива отчислений, установленного по итогам предыдущего года.

### **3.Производственная деятельность.**

Основным видом деятельности ООО «Электропром» в 2022г. являлось производство электрооборудования для буровых установок , шахтных подъемных установок, поставка электродвигателей. Общая выручка составила 1 182 833т.р.:

-буровые установки – 762 686 т.р.

-шахтные подъемные установки -60 175 т.р.

- двигатели -335 010 т.р.

-прочие -24 962 т.р.

### **4.Оценочные обязательства и резервы.**

На 31 декабря 2022 года в компании сформировано оценочное обязательство на оплату очередных отпусков работников в сумме 4 000 т.р. , срок исполнения -2023г.

### **5.Информация об аффилированных лицах**

Связанной стороной является ООО «Аксиома-Сервис». В отчетном периоде были совершены финансовые операции на сумму 18 676 тыс.руб. (пуско-наладочные работы) , соучредителем (25%) является Абрамов Б.И. Остаток незавершенных расчетов на 31.12.2022г – 302 тыс.руб.

### **6.Итоги и перспективы**

Выручка от реализации за 2022г. составила 1 182 833 тыс. руб. (без НДС). Себестоимость проданных (товаров,услуг,продукции) составила 1 147 684 тыс. руб.( без НДС).

Управленческие расходы (оплата труда , начисленные на нее налоги, ежегодный оплачиваемый отпуск, медицинское обслуживание, арендные платежи, командировочные расходы и т.п.) составили 58 526 тыс. руб. Обществом были отражены корректировки в связи с началом применения ФСБУ 6/2020 в сумме 624 т.р.

Прочие доходы (курсовые разницы - 43 336 т.р., покупки(продажи) иностранной валюты – 3 727 т.р., прочие – 19 620 т.р.) - 66 683 тыс. руб.

Прочие расходы (курсовые разницы – 34 174 т.р., покупки(продажи) иностранной валюты – 4 477 т.р., комиссия банку – 738 т.р., штраф – 40 т.р. прочие – 2 265 т.р.) - 41 694 тыс. руб.

Курс ЦБ на 01.01.2022 составил: евро - 84,0695 рублей, китайских юаней-11,6503 рублей на 31.12.2021 составил: евро - 75,6553 рублей, китайских юаней- 9,8949 рублей.

Чистая прибыль по итогам года составила – 1 612 тыс. руб.

В период после 31 декабря 2022 г. не произошло событий, которые оказали или могли бы оказать влияние на финансовое состояние, движение денежных средств или результаты деятельности Общества на 31 декабря 2022 г. и за отчетный год. Все факты хозяйственной деятельности, относящиеся к отчетному периоду, на дату составления отчетности отражены в учете.

В феврале 2022 года некоторыми странами были объявлены новые пакеты санкций в отношении государственного долга Российской Федерации и ряда российских банков, а

также персональные санкции в отношении ряда физических лиц.

В связи с ростом геополитической напряженности с февраля 2022 года наблюдается существенный рост волатильности на фондовых и валютных рынках, а также значительное снижение курса рубля по отношению к юаню и евро.

Ожидается, что данные события могут повлиять на деятельность российских организаций в различных отраслях экономики.

Общество расценивает данные события в качестве некорректирующих событий после отчетного периода, количественный эффект которых невозможно оценить на текущий момент с достаточной степенью уверенности.

В настоящее время руководство проводит анализ возможного воздействия изменяющихся микро- и макроэкономических условий на финансовое положение и результаты деятельности Общества.

Генеральный директор



Абрамов Б.И.