

**Пояснения к бухгалтерскому балансу
и отчету о финансовых результатах (тыс. руб.)**

1. Нематериальные активы и расходы на научно-исследовательские, опытно-конструкторские и технологические работы (НИОКР)
1.1. Наличие и движение нематериальных активов

с.1

Наименование показателя	Код	Период	На начало года		Изменения за период						На конец периода	
			первоначальная стоимость	накопленная амортизация и убытки от обесценения	Поступило	Выбыло		Убыток от обесценения	Переоценка		первоначальная стоимость	накопленная амортизация и убытки от обесценения
						первоначальная стоимость	накопленная амортизация и убытки от обесценения		Первоначальная стоимость	Накопленная амортизация		
Нематериальные активы - всего	5100	за 2022г.	228	(120)	11	-	(17)	-	-	-	239	(137)
	5110	за 2021г.	1 049	(927)	-	822	(15)	-	-	-	228	(120)
Прочие нематериальные активы	5101	за 2022г.	228	(120)	11	-	(17)	-	-	-	239	(137)
	5111	за 2021г.	1 049	(927)	-	822	(15)	-	-	-	228	(120)

1.2. Первоначальная стоимость нематериальных активов, созданных самой организацией

Наименование показателя	Код	На 31 декабря 2022 г.		На 31 декабря 2021 г.		На 31 декабря 2020 г.	
		5120	-	-	-	-	-
Всего							
В том числе:		5121	-	-	-	-	-

1.3. Нематериальные активы с полностью погашенной стоимостью

Наименование показателя	Код	На 31 декабря 2022 г.	На 31 декабря 2021 г.	На 31 декабря 2020 г.
Всего	5130	92	2	6
в том числе:				
Прочие нематериальные активы	5131	92	2	6

1.4. Наличие и движение результатов НИОКР

Наименование показателя	Код	Период	Изменения за период				На конец периода	
			На начало года		Выбыло		первоначальная стоимость	часть стоимости, списанной на расходы
			первоначальная стоимость	часть стоимости, списанной на расходы	первоначальная стоимость	часть стоимости, списанной на расходы		
НИОКР - всего	5140 5150	за 2022г. за 2021г.	100 -	(33) -	- -	- -	- 100	- (33)
в том числе:								
НИР "Актуализация документов (режимов стерилизации рыбных консервов и ТИ по стерилизации консервов "	5141 5151	за 2022г. за 2021г.	50 -	- -	- -	- -	- 50	(50) -

1.5. Незаконченные и неоформленные НИОКР и незаконченные операции по приобретению нематериальных активов

Наименование показателя	Код	Период	На начало года	Изменения за период			На конец периода
				затраты за период	списано затрат как не давших положительного результата	принято к учету в качестве нематериальных активов или НИОКР	
Затраты по незаконченным исследованиям и разработкам - всего	5160	за 2022г.	-	-	-	-	
	5170	за 2021г.	-	-	-	-	
в том числе:	5161	за 2022г.	-	-	-	-	
	5171	за 2021г.	-	-	-	-	
незаконченные операции по приобретению нематериальных активов - всего	5180	за 2022г.	-	11	(11)	-	
	5190	за 2021г.	-	-	-	-	
в том числе:	5181	за 2022г.	-	6	(6)	-	
	5191	за 2021г.	-	-	-	-	
М-0003_ право на использование программы доверенной визуализации и подписи Jinn-Client							



Руководитель _____
 Гуляев Андрей Юрьевич
 (подпись) (расшифровка подписи)

30 марта 2023 г.

2.2. Незавершенные капитальные вложения

Наименование показателя	Код	Период	На начало года	Изменения за период			На конец периода
				затраты за период	списано	принято к учету в качестве основных средств или увеличена стоимость	
Незавершенное строительство и незаоконченные операции по приобретению, модернизации и т.п. основных средств - всего	5240	за 2022г.	7 489	251 163	-	(259 019)	367
	5250	за 2021г.	-	30 962	-	(23 473)	7 489
в том числе:							
авансы выданные (инвестиционный актив)	5241	за 2022г.	7 489	-	-	(7 489)	-
	5251	за 2021г.	-	7 489	-	-	7 489

2.3. Изменение стоимости основных средств в результате достройки, дооборудования, реконструкции и частичной ликвидации

Наименование показателя	Код	за 2022г.	
		за 2022г.	за 2021г.
Увеличение стоимости объектов основных средств в результате достройки, дооборудования, реконструкции - всего	5260	-	-
в том числе:			
Уменьшение стоимости объектов основных средств в результате частичной ликвидации - всего:	5270	-	-
в том числе:			
	5271	-	-

2.4. Иное использование основных средств

Наименование показателя	Код	На 31 декабря 2022 г.	На 31 декабря 2021 г.	На 31 декабря 2020 г.
Переданные в аренду основные средства, числящиеся на балансе	5280	-	-	-
Переданные в аренду основные средства, числящиеся за балансом	5281	-	-	-
Полученные в аренду основные средства, числящиеся на балансе	5282	-	-	-
Полученные в аренду основные средства, числящиеся за балансом	5283	-	-	-
Объекты недвижимости, принятые в эксплуатацию и фактически используемые, находящиеся в процессе государственной регистрации	5284	-	-	-
Основные средства, переведенные на консервацию	5285	-	-	-
Иное использование основных средств (залог и др.)	5286	855 900	588 818	655 713
Балансовая стоимость немортизуемых основных средств	5287	-	-	-
	5288	-	-	-



Руководитель _____ **Гуляев Андрей Юрьевич**
(подпись) _____ (расшифровка подписи)

30 марта 2023 г.


3. Финансовые вложения

3.1. Наличие и движение финансовых вложений

Наименование показателя	Код	Период	Изменения за период				На конец периода					
			На начало года		выбыло (погашено)		Поступило	накоплен-ная коррек-тировка	начисление процентов (включая доведение первоначальной стоимости до номинальной)	Текущей рыночной стоимости (убытков от обесценения)	первоначальная стоимость	накоплен-ная коррек-тировка
			первоначальная стоимость	накоплен-ная коррек-тировка	первоначальная стоимость	накоплен-ная коррек-тировка						
Долгосрочные - всего	5301	за 2022г.	109 668	-	-	-	-	-	-	109 668	-	-
	5311	за 2021г.	109 695	-	-	(27)	-	-	-	109 668	-	-
в том числе:												
пай и акции	5302	за 2022г.	109 668	-	-	-	-	-	-	109 668	-	-
	5312	за 2021г.	109 695	-	-	(27)	-	-	-	109 668	-	-
Краткосрочные - всего	5305	за 2022г.	937 040	-	325 000	(409 040)	-	-	-	853 000	-	-
	5315	за 2021г.	672 622	-	5 542 135	(5 277 717)	-	-	-	937 040	-	-
в том числе:												
депозиты	5306	за 2022г.	204 040	-	-	(204 040)	-	-	-	-	-	-
	5316	за 2021г.	672 622	-	4 779 135	(5 247 717)	-	-	-	204 040	-	-
займы	5307	за 2022г.	733 000	-	325 000	(205 000)	-	-	-	853 000	-	-
	5317	за 2021г.	-	-	763 000	(30 000)	-	-	-	733 000	-	-
Финансовых вложений - итого	5300	за 2022г.	1 046 708	-	325 000	(409 040)	-	-	-	962 668	-	-
	5310	за 2021г.	782 317	-	5 542 135	(5 277 744)	-	-	-	1 046 708	-	-

3.2. Иное использование финансовых вложений

Наименование показателя	Код	На 31 декабря 2022 г.	На 31 декабря 2021 г.	На 31 декабря 2020 г.
Финансовые вложения, находящиеся в залоге - всего	5320	109 695	-	-
в том числе:				
пай и акции	5321	109 695	-	-
Финансовые вложения, переданные третьим лицам (кроме продажи) - всего	5325	-	-	-
в том числе:				
Иное использование финансовых вложений	5326 5329	- -	- -	- -




Руководитель _____
 Гуляев Андрей Юрьевич
 (подпись) (расшифровка подписи)

30 марта 2023 г.

4.2. Запасы в залоге

Наименование показателя	Код	На 31 декабря 2022 г.	На 31 декабря 2021 г.	На 31 декабря 2020 г.
Запасы, не оплаченные на отчетную дату - всего	5440	-	-	-
в том числе:				
Запасы, находящиеся в залоге по договору - всего	5441	-	-	-
в том числе:	5445	-	-	-
	5446	-	-	-



Руководитель _____
 Гуляев Андрей Юрьевич
 (подпись) _____
 (расшифровка подписи)

30 марта 2023 г.

5. Дебиторская и кредиторская задолженность
5.1. Наличие и движение дебиторской задолженности

Наименование показателя	Код	Период	На начало года		Изменения за период							На конец периода				
			учтенная по условиям договора	величина резерва по сомнительным долгам	в результате хозяйственных операций (сумма долга по сделке операции)	причитающиеся проценты, штрафы и иные начисления	погашение	списание на финансовый результат	восстановление резерва	перевод из долгосрочную задолженность	перевод из дебиторской в кредиторскую задолженность	перевод из кредиторов в дебиторскую задолженность	учтенная по условиям договора	величина резерва по сомнительным долгам		
Долгосрочная дебиторская задолженность - всего	5501	за 2022г.	-	-	-	-	-	-	-	-	-	-	-	-	-	-
	5521	за 2021г.	-	-	-	-	-	-	-	-	-	-	-	-	-	-
в том числе:																
Расчеты с покупателями и заказчиками	5502	за 2022г.	-	-	-	-	-	-	-	-	-	-	-	-	-	-
	5522	за 2021г.	-	-	-	-	-	-	-	-	-	-	-	-	-	-
Авансы выданные	5503	за 2022г.	-	-	-	-	-	-	-	-	-	-	-	-	-	-
	5523	за 2021г.	-	-	-	-	-	-	-	-	-	-	-	-	-	-
Прочая	5504	за 2022г.	-	-	-	-	-	-	-	-	-	-	-	-	-	-
	5524	за 2021г.	-	-	-	-	-	-	-	-	-	-	-	-	-	-
Краткосрочная дебиторская задолженность - всего	5505	за 2022г.	-	-	-	-	-	-	-	-	-	-	-	-	-	-
	5525	за 2021г.	-	-	-	-	-	-	-	-	-	-	-	-	-	-
в том числе:																
	5510	за 2022г.	961 102	-	3 140 122	-	(892 999)	-	-	-	-	-	-	-	-	-
5530	за 2021г.	458 920	-	7 013 916	-	(6 511 719)	-	(15)	-	-	-	-	-	-	-	-
Расчеты с покупателями и заказчиками	5511	за 2022г.	850 688	-	3 039 511	-	(814 687)	-	-	-	-	-	-	-	-	-
	5531	за 2021г.	426 232	-	5 679 632	-	(5 255 151)	-	(15)	-	-	-	-	-	-	-
Авансы выданные	5512	за 2022г.	24 529	-	81 635	-	(15 624)	-	-	-	-	-	-	-	-	-
	5532	за 2021г.	21 720	-	534 855	-	(532 046)	-	-	-	-	-	-	-	-	-
Прочая	5513	за 2022г.	85 875	-	18 976	-	(62 688)	-	-	-	-	-	-	-	-	-
	5533	за 2021г.	10 968	-	799 429	-	(724 522)	-	-	-	-	-	-	-	-	-
Итого	5514	за 2022г.	-	-	-	-	-	-	-	-	-	-	-	-	-	-
	5534	за 2021г.	-	-	-	-	-	-	-	-	-	-	-	-	-	-
	5500	за 2022г.	961 102	-	3 140 122	-	(892 999)	-	-	-	-	-	-	-	-	-
	5520	за 2021г.	458 920	-	7 013 916	-	(6 511 719)	-	(15)	-	-	-	-	-	-	-

5.2. Просроченная дебиторская задолженность


Наименование показателя	Код	На 31 декабря 2022 г.		На 31 декабря 2021 г.		На 31 декабря 2020 г.	
		учтенная по условиям Договора	балансовая стоимость	учтенная по условиям Договора	балансовая стоимость	учтенная по условиям Договора	балансовая стоимость
Всего	5540	-	-	-	-	-	-
в том числе:							
расчеты с покупателями и заказчиками	5541	-	-	-	-	-	-
расчеты с поставщиками и заказчиками (в части авансовых платежей, предоплат)	5542	-	-	-	-	-	-
прочая	5543	-	-	-	-	-	-
	5544	-	-	-	-	-	-

5.3. Наличие и движение кредиторской задолженности

Наименование показателя	Код	Период	Остаток на начало года	Изменения за период				перевод из дебиторской в кредиторскую задолженность	перевод из кредиторской в дебиторскую задолженность	перевод из долгосрочную задолженность	Остаток на конец периода
				поступление		выбыло					
				в результате хозяйственных операций (сумма долга по сделке, операции)	причитающиеся проценты, штрафы и иные начисления	погашение	списание на финансовый результат				
Долгосрочная кредиторская задолженность - всего	5551	за 2022г.	-	-	-	-	-	-	-	-	-
	5571	за 2021г.	222 378	3 979	-	(226 357)	-	-	-	-	-
в том числе:											
кредиты	5552	за 2022г.	-	-	-	-	-	-	-	-	-
	5572	за 2021г.	-	-	-	-	-	-	-	-	-
займы	5553	за 2022г.	-	-	-	-	-	-	-	-	-
	5573	за 2021г.	222 378	3 979	-	(226 357)	-	-	-	-	-
прочая	5554	за 2022г.	-	-	-	-	-	-	-	-	-
	5574	за 2021г.	-	-	-	-	-	-	-	-	-
	5555	за 2022г.	-	-	-	-	-	-	-	-	-
	5575	за 2021г.	-	-	-	-	-	-	X	X	-
Краткосрочная кредиторская задолженность - всего	5560	за 2022г.	254 455	868 048	-	(242 180)	-	-	-	-	894 323
	5580	за 2021г.	147 227	2 267 227	-	(2 159 898)	-	-	-	-	254 455
в том числе:											
расчеты с поставщиками и подрядчиками	5561	за 2022г.	185 408	580 606	-	(184 213)	-	-	-	-	581 801
	5581	за 2021г.	81 147	2 058 559	-	(1 954 298)	-	-	-	-	185 408
авансы полученные	5562	за 2022г.	-	3 823	-	-	-	-	-	-	3 823
	5582	за 2021г.	-	-	-	-	-	-	-	-	-
расчеты по налогам и взносам	5563	за 2022г.	69 047	44 158	-	(57 967)	-	-	-	-	69 238
	5583	за 2021г.	66 080	208 668	-	(205 701)	-	-	-	-	69 047
кредиты	5564	за 2022г.	-	-	-	-	-	-	-	-	-
	5584	за 2021г.	-	-	-	-	-	-	-	-	-
займы	5565	за 2022г.	-	-	-	-	-	-	-	-	-
	5585	за 2021г.	-	-	-	-	-	-	-	-	-
прочая	5566	за 2022г.	-	239 461	-	-	-	-	-	-	239 461
	5586	за 2021г.	-	-	-	-	-	-	-	-	-
	5567	за 2022г.	-	-	-	-	-	-	X	X	-
	5587	за 2021г.	-	-	-	-	-	-	X	X	-
Итого	5550	за 2022г.	254 455	868 048	-	(242 180)	-	-	-	-	894 323
	5570	за 2021г.	369 605	2 271 206	-	(2 386 356)	-	-	X	X	254 455

5.4. Просроченная кредиторская задолженность

Наименование показателя	Код	На 31 декабря 2022 г.	На 31 декабря 2021 г.	На 31 декабря 2020 г.
Всего	5590	-	-	-
в том числе:				
расчеты с поставщиками и подрядчиками	5591	-	-	-
расчеты с покупателями и заказчиками	5592	-	-	-
прочая задолженность	5593	-	-	-
	5594	-	-	-




Руководитель Гуляев Андрей Юрьевич
(подпись) (расшифровка подписи)

30 марта 2023 г.

6. Затраты на производство (расходы на продажу)*

Наименование показателя	Код	за 2022г.	за 2021г.
Материальные затраты	5610	1 019 247	1 112 650
Расходы на оплату труда	5620	435 064	489 514
Отчисления на социальные нужды	5630	124 733	145 370
Амортизация	5640	174 109	101 423
Прочие затраты	5650	1 907 387	956 039
Итого по элементам	5660	3 660 540	2 804 996
Фактическая себестоимость проданных товаров	5665	460	-
Изменение остатков (прирост [-]; незавершенного производства, готовой продукции и др.	5670	(289 622)	(123 756)
Изменение остатков (уменьшение [+]; незавершенного производства, готовой продукции и др.	5680	-	-
Итого расходы по обычным видам деятельности	5600	3 371 378	2 681 240

* - Для организаций, осуществляющих торговую деятельность добавлена строка 5665, учитывающая фактическую себестоимость товаров




Руководитель Гуляев Андрей Юрьевич
(подпись)
(расшифровка подписи)

30 марта 2023 г.

7. Оценочные обязательства

Наименование показателя	Код	Остаток на начало года	Признано	Погашено	Списано как избыточная сумма	Остаток на конец периода
Оценочные обязательства - всего	5700	16 961	34 640	(38 995)	-	12 606
в том числе:						
резерв на отпуска	5701	16 961	34 640	(38 995)	-	12 606




Руководитель _____
(подпись)

Гуляев Андрей Юрьевич
(расшифровка подписи)

30 марта 2023 г.

8. Обеспечения обязательств

Наименование показателя	Код	На 31 декабря 2022 г.	На 31 декабря 2021 г.	На 31 декабря 2020 г.
Полученные - всего	5800	-	-	-
в том числе:				
Выданные - всего	5801	-	-	-
в том числе:	5810	123 549 595	-	-
Публичное акционерное общество "Сбербанк России"	5811	123 549 595	-	-



Руководитель Гуляев Андрей Юрьевич
(подпись) (расшифровка подписи)

30 марта 2023 г.

1. Общие сведения

Акционерное общество «Таурус», сокращенное название АО «Таурус» (далее Общество), ИНН 5191407585, зарегистрировано 25 мая 1997 года Администрацией города Мурманска, регистрационный № ЗАО 1147/4096.

Среднесписочная численность персонала Общества по состоянию на 31 декабря 2022 г. составила 178 человек.

Общество зарегистрировано по адресу: Россия, 183038, Мурманская Область, г. Мурманск, ул. Шмидта, д. 43, помещение XIII, офис 206-А, 2 этаж.

Основной государственный регистрационный номер - 1025100856000

В 2022 году Общество осуществляло следующие виды деятельности:

- вылов рыбы и водных биоресурсов в открытых районах Мирового океана и внутренних морских водах;
- производство и реализация пищевой и технической рыбопродукции;
- производственно-техническая эксплуатация морских судов (промысловых);
- фрахтовые операции с морским транспортом;
- экспортно-импортные операции и иная внешнеэкономическая деятельность в соответствии с действующим законодательством.

Органы управления Общества:

Органами управления АО «Таурус» являются:

- общее собрание акционеров - высший орган управления,
- руководство текущей деятельностью осуществляется — Генеральным директором.:

Временно исполняющим обязанности Генерального директора АО «Таурус» является Гуляев А. Ю., на основании Решения № 3 Единственного акционера АО «Таурус» от 13 июля 2022 года.

Сведения о реестродержателе (Регистратор):

Наименование: *Акционерное общество «Новый регистратор»*

Место нахождения: *РФ, г. Москва, ул. Буженинова, д. 30*

Почтовый адрес: *РФ, г. Москва, ул. Буженинова, д. 30*

Тел.: *(495) 964-22-51(52,55)*

Сведения об аудиторе:

Наименование: *Общество с ограниченной ответственностью "Норд-Аудит Плюс"*

Основной государственный регистрационный номер (ОГРН) №1025100860432;

ИНН 5191320992;

Местонахождение: г. Мурманск.

Новая редакция Устава утверждена Решением единственного акционера № 1 от 28.06.2022г и зарегистрирована Инспекцией ФНС России по г. Мурманск от 11.07.2022г. № 2225100094965.

АО «Таурус»

Пояснения к бухгалтерской отчетности за 2022 год

Сведения о филиалах и представительствах:

Филиалов и представительств Общество не имеет.

Положение Общества в отрасли:

АО "Таурус" является одним из крупных рыбодобывающих предприятий России.

Общество имеет стабильную экономику, современный конкурентоспособный флот, подготовленный кадровый состав, что является позитивным фактором в развитии и позволяет формировать стратегические планы развития Общества на перспективу.

АО «Таурус» является крупным поставщиком на мировом рынке, географические рынки сбыта в 2022 году:

На территории РФ: Санкт-Петербург, Москва, Мурманская область

За пределами РФ: Великобритания, Португалия, Испания.

Поставки обезличенной продукции в 2022 году составили:

На территории РФ: 5 461 тн на 689 697 тыс. руб.

За пределами РФ: 30 990 тн на 4 315 742 тыс. руб.

Основой хозяйственной деятельности АО «Таурус» является добыча ВБР и производство рыбопродукции и морепродуктов, их дальнейшая реализация на внешнем и на внутреннем (российском) рынке.

Основными проблемами отечественного рыбоперерабатывающего сектора является исчерпание потенциальных возможностей материально-технической базы и отсутствие достаточного количества сырья для дальнейшего производства рыбной продукции с высокой стоимостью.

Экономические риски

В настоящее время риск неблагоприятных экономических изменений оценивается Обществом как средний. Однако для минимизации экономических и финансовых рисков Общество старается диверсифицировать источники финансирования своей деятельности, привлекая ресурсы на российском рынке.

Финансовые риски

Общество ведет свою деятельность, как на территории Российской Федерации, так и за рубежом. Поставщиками топлива, материалов и оборудования являются организации Российской Федерации и иностранные компании. Финансовыми рисками Общества являются риски, возникающие при осуществлении финансовых сделок.

Инфляционные риски

Инфляция за 2022 год составила — 11,9%, по данным Росстата, тогда как в 2021 году она составляла 8,4 %.

Инфляционные риски могут привести к увеличению затрат и снижению рентабельности основной деятельности Общества. Определенные виды расходов Общества, в том числе на выплату заработной платы, существенно зависят от общего уровня цен в России.

Валютные риски

Учитывая, что доходы Общества выражены, как в рублях, так и в иностранных валютах, значительные колебания курса рубля по отношению к иностранным валютам могут оказать негативное влияние на затраты Общества при проведении импортно-экспортных операций, оказать влияние на финансовое состояние Общества. Риски, связанные с колебанием курса обмена иностранных валют, оцениваются Обществом как значительные. Однако в случае возникновения указанных рисков, Общество предпримет все возможные меры по нивелированию сложившихся негативных изменений.

Риски, связанные непосредственно с деятельностью Общества

При производстве продукции Общества существует ряд рисков, связанных с отказом оборудования и его несвоевременной доставкой, неблагоприятными погодными условиями, непредвиденными обстоятельствами и прочее.

Общество не застраховано от всех потенциальных убытков: стихийные бедствия и крупные аварии на производстве могут нанести определенный ущерб Обществу.

Определение в настоящее время конкретных действий и обязательств Общества при наступлении какого-либо из перечисленных в факторах риска события не представляется возможным, так как разработка адекватных соответствующим событиям мер затруднена неопределенностью развития ситуации в будущем. Параметры проводимых мероприятий будут зависеть от особенностей создавшейся ситуации в каждом конкретном случае.

Все эти факторы повлияли на финансовый результат Общества за 2022 год.

2. Учетная политика

Настоящий бухгалтерский отчет Общества подготовлен на основе следующей учетной политики.

Основа составления

Общество ведет бухгалтерские учетные регистры и составляет бухгалтерскую отчетность в соответствии с Федеральным законом № 402-ФЗ от 06 декабря 2011 г. «О бухгалтерском учете», Положением по ведению бухгалтерского учета и бухгалтерской отчетности в Российской Федерации, утвержденным приказом Министерства Финансов РФ № 34н от 29 июля 1998 г., действующими Положениями по бухгалтерскому учету (ПБУ), Федеральными стандартами бухгалтерского учета (ФСБУ).

Настоящий бухгалтерский отчет Общества подготовлен на основе учётной политики, утвержденной приказом генерального директора АО «Таурус» от 30.12.2021 г. Принятая АО «Таурус» учетная политика как совокупность принципов, правил организации и технологии реализации способов ведения бухгалтерского учета разработана для формирования в учете и отчетности максимально полной, объективной и достоверной, а также оперативной финансовой и управленческой информации с учетом организационных и отраслевых особенностей Общества.

Порядок принятия управленческих и коммерческих расходов

Управленческие и коммерческие расходы Компании в полном объеме учитываются в себестоимости проданных товаров (работ, услуг) и ежемесячно списываются в дебет счета 90 «Продажи».

Активы и обязательства в иностранных валютах

При учете хозяйственных операций, совершенных в иностранных валютах, применялся официальный курс иностранной валюты к рублю, действовавший в день совершения операции. Денежные активы и обязательства, стоимость которых выражена в иностранной валюте, отражены в бухгалтерской отчетности в суммах, исчисленных на основе официального курса рубля, действовавшего 31 декабря 2022 г. и составившего 70,3375 руб. за 1 доллар США и 75,6553 руб. за 1 евро.

Курсовые разницы, возникшие в течение года по операциям с активами и обязательствами, а также при пересчете их по состоянию на отчетную дату, отнесены на счет прибылей и убытков.

Краткосрочные и долгосрочные активы и обязательства

В отчетности активы (обязательства) отнесены к краткосрочным, если срок обращения (погашения) их не превышает 12 месяцев после отчетной даты. Все остальные активы и обязательства представлены в отчетности как долгосрочные.

Основные средства

Объект капитальных вложений принимается к учёту в качестве основного средства в момент его приведения в состояние и местоположение, в которых он пригоден к использованию в запланированных целях, при условии готовности других внеоборотных активов, в комплексе с которыми объект способен выполнять полезные функции (например, судовое оборудование, прочие требующие монтажа объекты признаются в качестве ОС при их монтаже и пусконаладке и готовности такого оборудования к использованию на судне, для которого данное оборудование предназначено, в момент, когда такое судно вводится в эксплуатацию).

При принятии к учету объекта в качестве основных средств необходимо, чтобы его первоначальная стоимость была сформирована. В первоначальную стоимость должны быть включены все затраты по доведению объекта до требуемого состояния. В момент, когда объект доведен до состояния, пригодного для использования, такой объект должен быть принят к учету как основное средство и переведен со счета 08 «Вложения во внеоборотные активы» на счет 01 «Основные средства».

Объекты недвижимости, права собственности на которые не зарегистрированы в установленном законодательством порядке, принимаются к бухгалтерскому учету в качестве ОС.

Активы, в отношении которых выполняются условия, предусмотренные в пункте 4 ФСБУ 6/2020, и стоимостью не более 100 000 рублей за единицу (кроме отдельных групп основных средств, указанных ниже) признаются расходами периода, так как информация о них не существенна для организации с учетом особенностей ее деятельности и структуры активов (то есть не может повлиять на экономические решения пользователей отчетности) исходя из требований рациональности в соответствии с пунктом 7.4 Положения по бухгалтерскому учету «Учетная политика организации» (ПБУ 1/2008), утвержденного Приказом Минфина РФ от 06.10.2008 №106н. Расходы на приобретение таких активов принимаются к учету на счет 10.21.1 «Малоценные оборудование и запасы» и одновременно списываются в расходы отчетного периода, в котором они приобретены. При передаче в эксплуатацию данных активов в целях обеспечения их сохранности в производстве или эксплуатации организуется надлежащий контроль над их движением, посредством закрепления данных активов за материально-ответственными лицами подразделений с отражением их стоимости на соответствующем забалансовом счете.

В составе основных средств отражены 2 рыболовных судна, капитализированные ремонты, оборудование, вычислительная техника, оргтехника, машины, орудия лова и другие объекты со сроком службы более 12 месяцев, используемые в оказании услуг и производстве продукции, либо для управленческих нужд Общества.

В отчетности основные средства отражены по первоначальной (восстановительной) стоимости за минусом сумм амортизации, накопленной за все время эксплуатации.

Амортизируемая стоимость объекта основного средства определяется за вычетом его ликвидационной стоимости. Выделению ликвидационной стоимости подлежат все объекты ОС, первоначальная стоимость которых более 1 млн рублей и остаточная стоимость которых более 100 тыс. рублей.

Начисление амортизации по основным средствам ведется линейным способом за исключением группы «Орудия водного промысла». По группе основных средств «Орудия водного промысла» применяется способ списания пропорционально объему выпущенной продукции, пересчитанному в вылов.

Ежегодная переоценка основных средств не производится.

Для основных средств группы «Суда» в соответствии с рекомендациями технических специалистов Компания установила следующие компоненты со следующим распределением первоначальной стоимости судна по компонентам:

Компоненты судна	Процент распределения первоначальной стоимости судна			
	В общем случае	В случае если нет фабрики и РМУ	В случае если нет фабрики	В случае если нет РМУ
Корпус и системы (корпусная, палубно-промысловая и электромеханическая часть)	50,74%	62,01%	61,25%	51,26%
Механическая часть (рулевая машина, пропульсивный комплекс, ВДГ, ГД)	15,92%	19,45%	19,20%	16,08%
Радиочасть (оборудование мостика)	7,80%	9,53%	9,41%	7,88%
Рефоборудование (рефустановка)	7,35%	9,01%	8,90%	7,44%
Технологическое оборудование (РМУ, фабрика, консервный цех)	18,19%	x	1,24%	17,34%

В случае, если стандартный процент распределения первоначальной стоимости на компоненты (описанный выше) существенно отличается от фактического распределения на компоненты, Компания определяет первоначальную стоимость каждого компонента на основании оценки уполномоченных технических служб подразделений, действующих в соответствии с локальными нормативными актами Компании.

Компания выделяет компоненты по остальным группам основных средств, если их первоначальная стоимость превышает 10 млн. руб. и срок полезного использования более 3 лет: компоненты с существенно отличающимися сроками полезного использования (более 18 месяцев от срока полезного использования объекта в целом) и стоимостью (более 5% от стоимости объекта в целом).

Самостоятельными инвентарными объектами признаются также существенные по величине затраты организации на проведение ремонта, технического осмотра, технического

АО «Таурус»
Пояснения к бухгалтерской отчетности за 2022 год

обслуживания объектов основных средств с частотой более 12 месяцев.

Резерв предстоящих расходов на ремонт основных средств не создавался.

Авансы, выданные под покупку ОС отражаются Обществом по строке 1157 Формы 1 в составе основных средств.

В бухгалтерской отчетности АО «Таурус» арендуемые основные средства (помещения под офис) отражены в нулевой оценке, площадью 526,3 кв.м., поскольку в договоре аренды не согласована балансовая стоимость арендуемых объектов.

Финансовые вложения

Финансовые вложения, по которым не определяется текущая рыночная стоимость, отражены в бухгалтерском балансе по их первоначальной стоимости.

Первоначальная стоимость финансовых вложений:

- в виде инвестиций в капитал дочернего общества составляет денежную оценку, согласованную учредителями (участниками) этих обществ;

Финансовые вложения Общества на конец 2022 года не обесценивались, резерв под обесценение финансовых вложений не создавался.

Материально-производственные запасы

Учет МПЗ в 2022 года осуществлялся согласно правилам, предусмотренным ФСБУ 5/2019.

Бухгалтерский учет материально - производственных запасов в 2022 году осуществлялся по учетной цене, под которой понимается:

- при приобретении МПЗ за плату - цена поставщика в соответствии с договором поставки (купли-продажи).

Учёт готовой продукции ведётся по фактической производственной себестоимости без применения счета 40 «Выпуск продукции».

Списание материально-производственных запасов в производство производится по методу ФИФО.

Задолженность покупателей и заказчиков

Резерв по сомнительным долгам не формировался, так как отсутствует нереальная к взысканию задолженность.

Добавочный и резервный капитал

Общество создает резервный капитал, предназначенный для покрытия потерь, которые хотя и не определены конкретно, но могут иметь место в хозяйственном обороте. Резервный капитал создается за счет чистой прибыли Общества. По состоянию на 31 декабря 2022 г. резервный капитал составил 5 000 тыс. руб.

Кредиты и займы полученные

Общество осуществляет перевод долгосрочной задолженности по полученным

АО «Таурус»

Пояснения к бухгалтерской отчетности за 2022 год

кредитам и займам в состав краткосрочной в момент, когда по условиям договора займа и (или) кредита до возврата основной суммы долга остается 365 дней.

Начисление процентов по полученным кредитам (займам) производится в соответствии с порядком, установленным в договоре.

Расчеты по единому сельскохозяйственному налогу

В 2022 году Общество применяло систему налогообложения, установленную для сельскохозяйственных товаропроизводителей (ЕСХН).

Единым сельскохозяйственным налогом признается налог для целей налогообложения, рассчитанный в соответствии с требованиями главы 26.1 НК РФ и определенный исходя из налоговой ставки 6% от фактически полученных доходов, уменьшенных на величину расходов, рассчитанных нарастающим итогом с начала налогового периода.

Налоговым периодом, согласно статье 346.7, признаётся календарный год.

С 2019 года АО «Таурус» является плательщиком налога на добавленную стоимость.

С 01 января 2022 года вступили в силу для обязательного применения ФСБУ 25/2018, ФСБУ 6/2020, ФСБУ 26/2020. Общество провело работу по переводу учета на новые стандарты.

Переход на ФСБУ 26/2020

АО «ТАУРУС» приняло решение применять ФСБУ 26/2020 «Капитальные вложения» перспективно (только в отношении фактов хозяйственной жизни, имевших место после 01.01.2022г., без изменения сформированных ранее данных бухгалтерского учета).

Несмотря на изменение учетной политики в части учета капитальных вложений с 2022 года, данные бухгалтерской отчетности по состоянию на 31.12.2021 и за прошлые годы не корректировались. В результате может иметь место несопоставимость данных отчетности за 2021 и 2022 годы, на разные отчетные даты. Данная несопоставимость не оценивается как существенно влияющая на оценку пользователями бухгалтерской отчетности финансового положения Общества.

Переход на ФСБУ 6/2020

Последствия перехода на ФСБУ 6/2020 «Основные средства» отражены только на 31.12.2021 года (п.49 ФСБУ 6/2020), в частности, единовременная корректировка балансовой стоимости основных средств; списание активов, не соответствующих критериям основных средств в соответствии с новой учетной политикой; перевод в состав основных средств иных активов, если с 2022 года они соответствуют требованиям учетной политики к основным средствам.

Сравнительные показатели за периоды до 2022 года не пересчитывались.

По сравнению с данными бухгалтерской отчетности за 2021 год изменены следующие показатели:

Форма отчетности	Показатель	Строка	Данные до перехода на ФСБУ 6, 25	Корректировка в связи с переходом на ФСБУ 6, 25	Данные после перехода на ФСБУ 6, 25
Баланс	Основные средства	1150	618 543	559 859	1 178 402
Баланс	Переоценка внеоборотных активов	1340	21 635	-21 635	0
Баланс	Нераспределенная прибыль	1370	2 851 018	581 494	3 432 512
	в том числе:				
Баланс	прибыль (убыток) текущего года	1371	2 395 891	581 494	2 977 385
Баланс	прибыль (убыток) прошлых лет	1372	455 127		455 127

Балансовая стоимость основных средств по стр. 1150 Бухгалтерского баланса увеличилась на 559 859 тыс. руб. за счет:

- отражения в учете капитализируемых ремонтов, проводимых с периодичностью более 12 месяцев, на сумму 88 241 тыс. руб.
- списания активов, не соответствующих критериям основных средств в соответствии с новой учетной политикой, на сумму (1 341) тыс. руб.
- корректировки с учетом расчета накопленной амортизации исходя из первоначальной стоимости ОС, ликвидационной стоимости и соотношения истекшего и оставшегося срока полезного использования имущества на сумму 472 959 тыс. руб.

Нераспределенная прибыль была увеличена на 581 494 тыс. руб. за счет:

- корректировки стоимости основных средств на сумму 559 859 тыс.руб.
- списания переоценки судна М-0003 «А. Мироненко» на сумму 21 635 тыс.руб.

3. Пояснения к существенным строкам бухгалтерского баланса даны в табличных приложениях к бухгалтерскому балансу и отчёту о прибылях и убытках.

3.1. Уставный капитал (строка 1310 Баланса):

Уставный капитал составляет 25 500,00 рублей и состоит из 2 550 обыкновенных именных бездокументарных акций, номинальной стоимостью 10 рублей каждая.

АО «Таурус»**Пояснения к бухгалтерской отчетности за 2022 год**

Акционеры	Обыкновенные акции	
	Количество (штук)	Номинальная стоимость (руб.)
Юридические лица		
- АО «Северная Флотилия»	2 550	25 500
Итого:	2 550	25 500

По состоянию на 31 декабря 2022 года уставный капитал Общества полностью оплачен. Выкуп собственных акций Обществом не производится.

3.2. Дивиденды

В 2022 году на годовом общем собрании акционеров Общества было объявлено решение не выплачивать оставшуюся часть прибыли за 2021г. в размере 1 110 433 553,06 рублей.

3.3. Прибыль на акцию

Базовая прибыль на акцию отражает часть прибыли отчетного года, причитающейся акционерам - владельцам обыкновенных акций. Она рассчитана как отношение базовой прибыли за отчетный год к средневзвешенному количеству обыкновенных акций в обращении в течение отчетного года.

Базовая прибыль за отчетный год равна чистой прибыли (строка 2400 Отчета о финансовых результатах).

	2021 год	2022 год
Базовая прибыль за отчетный год, рублей	2 395 891 853,06	1 797 655 277,77
Средневзвешенное количество обыкновенных акций в обращении в течение отчетного года, шт.	2 550	2 550
Базовая прибыль на акции, в рублях.	939 565,43	704 962,85

Общество не производило в 2022 году дополнительную эмиссию обыкновенных акций. Общество также не имело ценных бумаг, условиями выпуска которых предусматривалась их конвертация в дополнительное количество обыкновенных акций, и не было какого-либо события, связанного с увеличением количества обыкновенных акций. Поэтому Общество не составляет расчетов разводненной прибыли на акцию.

В 2022 году, в соответствии с Приказом № 17а от 20 декабря 2022 года, АО «Таурус» была проведена инвентаризация имущества и финансовых обязательств.

Выплаты управленческому персоналу в 2022 году производились в рамках трудовых отношений и составили 4 627 тыс. руб.

Наименование показателя:	2022 год
Средняя численность работников, чел.	178
Фонд начисленной заработной платы работников плавсостава за отчетный период (тыс. руб.)	444 989,7
Фонд начисленной заработной платы работников АУП за отчетный период (тыс. руб.), всего	16 024,1
В т.ч.	
Выплаты социального характера работников за отчетный период (тыс. руб.)	528,6

В 2022 году АО «Тaurus» выступило поручителем по кредитному портфелю группы НОРЕБО «МТФ» перед ПАО «Сбербанк России». Сумма выданных поручительств на 31 декабря 2022 года составляет 123 549 595 тыс. руб.

В 2022 г. было передано в залог ПАО «СБЕРБАНК» в виде обеспечения кредитного портфеля группы НОРЕБО следующее имущество:

- судно Тaurus с залоговой стоимостью 1 530 000 тыс. руб.
- судно А. Мироненко с залоговой стоимостью 1 110 000 тыс. руб.
- доля в уставном капитале ООО «Роскон» с залоговой стоимостью 21 250 тыс.руб.

4. События после отчетной даты

Дивиденды

Величина годового дивиденда по итогам 2022 года, приходящегося на одну акцию, будет утверждена Общим собранием акционеров Общества в 2023 году. После утверждения годовые дивиденды, подлежащие выплате акционерам, будут отражены в отчетности за 2023 год.

Санкции

В настоящий момент менеджментом Общества производится оценка воздействия событий, связанных с внешнеполитической ситуацией, на деятельность Общества. По мнению менеджмента данные события окажут воздействие на финансово-хозяйственную деятельность Компании:

- непрогнозируемое изменение курса валют окажет влияние на курсовые разницы, а они, в свою очередь, на финансовый результат;
 - санкции в банковской сфере окажут влияние на поступление выручки и совершение платежей в адрес зарубежных контрагентов, что может привести к кассовым разрывам.
- Однако, неопределенность ситуации не позволяет оценить последствия данных событий после отчетной даты в денежном выражении.

5. Условные обязательства

По состоянию на 31.12.2022 г. у Общества отсутствуют обязательства, в отношении величины либо срока исполнения которых существует неопределенность.

6. Информация о связанных сторонах

В соответствии с Приказом Министерства финансов РФ, № 48н от 29.04.2008 г. (ПБУ 11/2008 «Информация о связанных сторонах») подлежит раскрытию информация о связанных сторонах. Перечень связанных сторон, информация о которых раскрывается в отчетности АО «Тaurus», установлен самостоятельно на основе ПБУ 11/2008.

Информация по сделкам со связанными сторонами, по которым были операции в текущем году:

АО «Таурус»

Пояснения к бухгалтерской отчетности за 2022 год

Наименование контрагента	Отгружено товаров, (выполнено работ, оказано услуг)	Приобретено товаров (работ, услуг)	Прочие доходы	Прочие расходы	Выданы займы (+) возвращены(-) без учета курсовых разниц	Получено займов(+)/возвращено(-) без учета курсовых разниц	Задолженность на 31.12.22 в пользу АО "Таурус"	Задолженность на 31.12.22 в пользу организации
ПАО "МТФ"	69 255	512 787					54 471	297 483
АО «Мурманский губернский флот»	6							
АО «РЫБПРОМИНВЕСТ»	2 380							
ООО «УК НОРЕБО»		5 143						
АО «Норебо холдинг»		12 369		1 423			85	
ООО «Рыбная компания «Полярное море +»	239 493						73 856	
АО «Карельские морепродукты»	3 516							
АО «Альтернатива»	2 767						3 835	
ООО «Арктик-шипинг»		53 170						
АО «Карат-1»	2 915						4 565	
АО «НОРЕБО РУ»	139 002	4 677					21 134	1 852
АО «РК «Согра»	466						641	
ООО «Терминал ударник»		2 040						760
ООО "РОСКОН"	143 941		225		75 000		234 202	
АО "СТРЕЛЕЦ"	65 009	19 696	733		160 000	205 000	417 081	
АО "ЭРИДАН"	22 233	405 877	906		90 000		477 256	217 297
ООО "НОРЕБО ЛОГИСТИКА"		836						67
NOREBO EUROPE LIMITED	2 747 861	169 444					1 706 501	1 242
NOREBO AFRICA SLU	1 567 881	759 493					972 313	219 633

7. Информация о сегментах

В соответствии с пунктом 2 раздела I ПБУ 12/2010 «Информация по сегментам», утвержденного Приказом Минфина РФ от 08.11.2010 г. № 143н, организации-эмитенты публично размещаемых ценных бумаг должны раскрывать в пояснениях к бухгалтерской отчетности информацию по сегментам. Иные организации раскрывают информацию по сегментам в случае принятия ими такого решения. АО «Таурус» публично не размещает ценные бумаги и решение о раскрытии информации по сегментам в АО «Таурус» принято не было.

8. Информация о непрерывности деятельности

Мы оценили возможное влияние на финансовое состояние и результаты финансовой деятельности АО «Таурус» в обозримом периоде санкционной политики в отношении России, и связанных с этим последствий, и пришли к выводу, что влияние указанных событий на финансовое состояние и результаты финансовой деятельности в обозримом периоде будет не существенным. Общество не имеет кредитных обязательств в иностранной валюте, что позволит избежать возникновения существенных курсовых разниц, влияющих на финансовый результат.

Так же потеря внешних поставщиков не приведет к остановке ввиду наличия поставщиков внутри страны, это позволит перейти на расчеты в рублях и тем самым минимизировать риски, связанные с санкциями в банковском секторе.


9. Анализ эффективности деятельности

Из "Отчета о финансовых результатах" следует, что за последний год организация получила прибыль от продаж в размере 1 818 117 тыс. руб., что равняется 35% от выручки. По сравнению с аналогичным периодом прошлого года прибыль от продаж выросла на 352 713 тыс. руб.

По сравнению с прошлым периодом в текущем наблюдалось увеличение выручки от продаж на 1 042 851 тыс. руб. при увеличении 690 138 тыс. руб. расходов по обычным видам деятельности.

ВРИО Генерального директора

30 марта 2023 года



Гуляев А. Ю.