

Пояснительная записка к бухгалтерской отчетности

1. Сведения об организации

Наименование юридического лица:

ОБЩЕСТВО С ОГРАНИЧЕННОЙ ОТВЕТСТВЕННОСТЬЮ "СПАР"

Идентификационный номер налогоплательщика (ИНН): 9729294725

Код причины постановки на учет (КПП): 771301001

Основным видом деятельности, который является преобладающим и имеет приоритетное значение для организации, является торговля розничная преимущественно пищевыми продуктами, включая напитки, и табачными изделиями в неспециализированных магазинах (ОКВЭД 47.11).

2. Анализ финансового положения

2.1. Структура имущества и источники его формирования

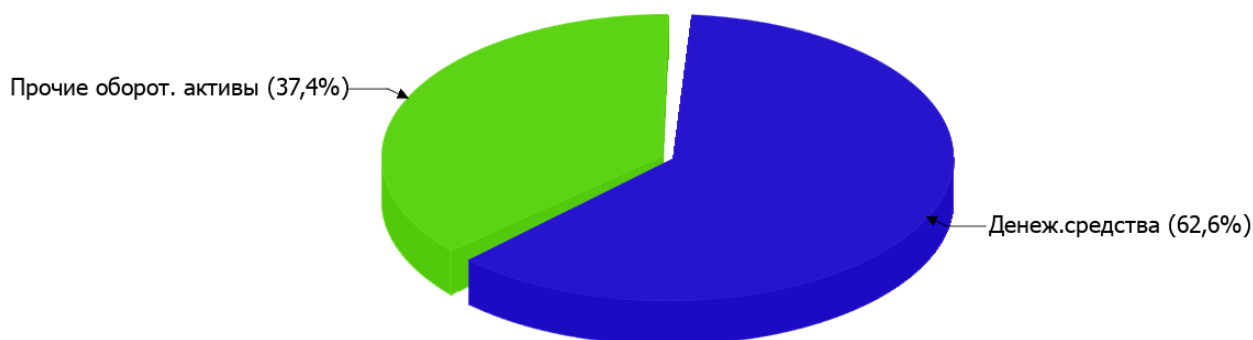
Показатель	Значение показателя				Изменение за анализируемый период	
	в тыс. руб.		в % к валюте баланса		тыс. руб. (гр.3- гр.2)	± % ((гр.3- гр.2) : гр.2)
	31.12.2021	31.12.2022	на начало анализируемого периода (31.12.2021)	на конец анализируемого периода (31.12.2022)		
Актив						
Внеоборотные активы	–	–	–	–	–	–
Оборотные	1 844	5 741	100	100	+3 897	+3,1 раза
Пассив						
Собственный капитал	-718	577	-38,9	10,1	+1 295	↑
Долгосрочные обязательства	1 911	2 119	103,6	36,9	+208	+10,9
Краткосрочные обязательства	651	3 045	35,3	53	+2 394	+4,7 раза
Валюта баланса	1 844	5 741	100	100	+3 897	+3,1 раза

* Без доходов будущих периодов, включенных в собственный капитал.

Активы на 31.12.2022 характеризуются отсутствием внеоборотных средств при 100% текущих активов. Активы организации за весь анализируемый период значительно увеличились (в 3,1 раза). Учитывая значительный рост активов, необходимо отметить, что собственный капитал увеличился в меньшей степени – на 180,4%. отстающее увеличение собственного капитала относительно общего изменения активов – фактор негативный.

На диаграмме ниже представлена структура активов организации в разрезе основных групп:

Структура активов организации на 31 декабря 2022 г.



Рост величины активов организации связан с ростом следующих позиций актива бухгалтерского баланса (в скобках указана доля изменения статьи в общей сумме всех положительно изменившихся статей):

- денежные средства и денежные эквиваленты – 3 592 тыс. руб. (92,2%)
- финансовые и другие оборотные активы – 305 тыс. руб. (7,8%)

Одновременно, в пассиве баланса прирост наблюдается по строкам:

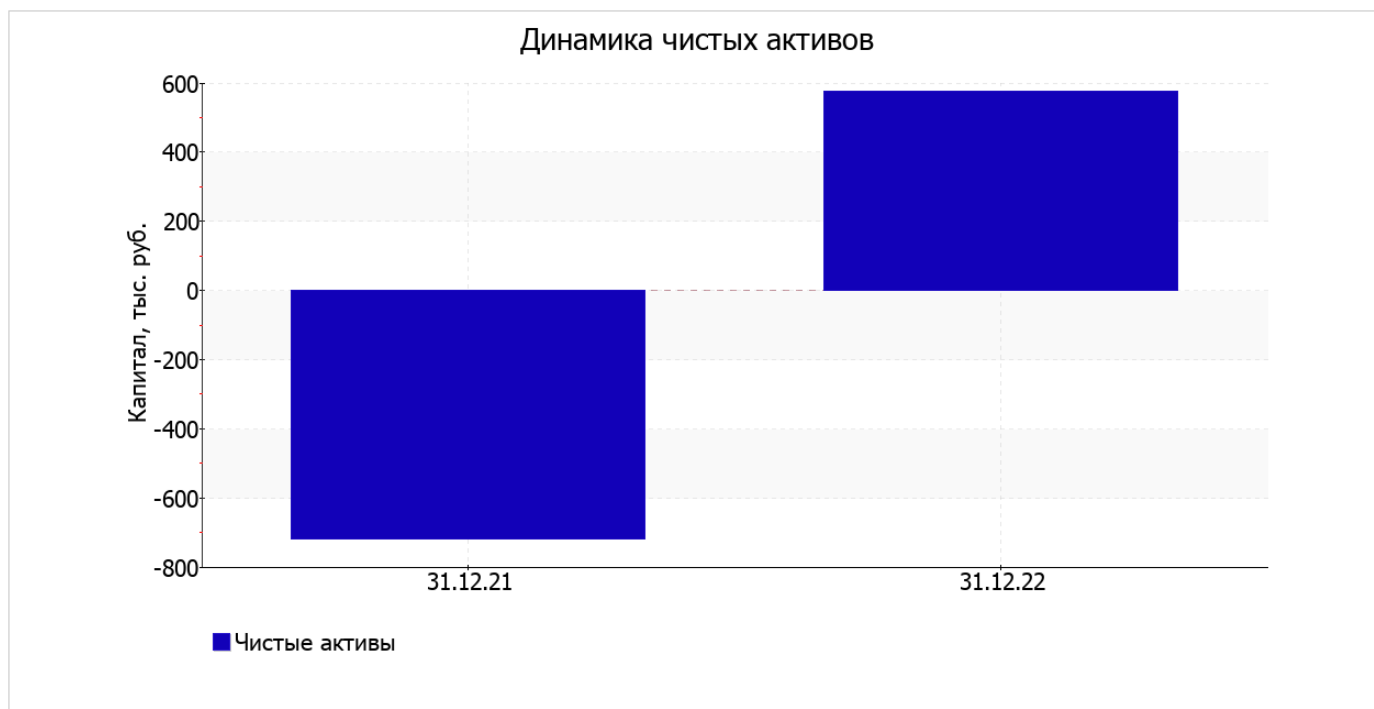
- кредиторская задолженность – 2 394 тыс. руб. (61,4%)
- капитал и резервы – 1 295 тыс. руб. (33,2%)
- долгосрочные заемные средства – 208 тыс. руб. (5,3%)

на 31 декабря 2022 г. собственный капитал организации равнялся 577 тыс. руб. за год отмечен весьма значительный рост собственного капитала – на 1 295,0 тыс. руб.

2.2. Оценка стоимости чистых активов организации

Показатель	Значение показателя				Изменение	
	в тыс. руб.		в % к валюте баланса		тыс. руб. (гр.3-гр.2)	± % ((гр.3- гр.2) : гр.2)
	31.12.2021	31.12.2022	на начало анализируемого периода (31.12.2021)	на конец анализируемого периода (31.12.2022)		
1. Чистые активы	-718	577	-38,9	10,1	+1 295	↑

Имеющаяся величина чистых активов положительно характеризует финансовое положение, полностью удовлетворяя требованиям нормативных актов к величине чистых активов организации. К тому же, определив текущее состояние показателя, следует отметить увеличение чистых активов за последний год. Превышение чистых активов над уставным капиталом и в то же время их увеличение за период говорит о хорошем финансовом положении организации по данному признаку. На следующем графике наглядно представлена динамика чистых активов.



2.3. Анализ финансовой устойчивости организации

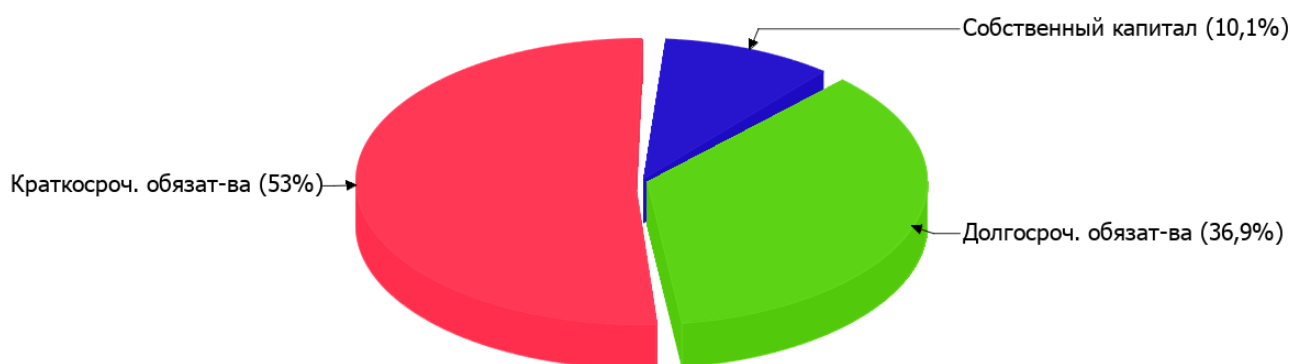
2.3.1. Основные показатели финансовой устойчивости организации

Показатель	Значение показателя		Изменение показателя (гр.3-гр.2)	Описание показателя и его нормативное значение
	31.12.2021	31.12.2022		
Коэффициент автономии	-0,39	0,1	+0,49	Отношение собственного капитала к общей сумме капитала. нормальное значение: 0,45 и более (оптимальное 0,55-0,7).
Коэффициент обеспеченности собственными оборотными средствами	-0,39	0,1	+0,49	Отношение собственных оборотных средств к оборотным активам. нормальное значение: 0,1 и более.
Коэффициент покрытия инвестиций	0,65	0,47	-0,18	Отношение собственного капитала и долгосрочных обязательств к общей сумме капитала. нормальное значение для данной отрасли: не менее 0,7.
Коэффициент обеспеченности запасов	–	–	–	Отношение собственных оборотных средств к стоимости запасов. нормальное значение: 0,5 и более.
Коэффициент краткосрочной задолженности	0,25	0,59	+0,34	Отношение краткосрочной задолженности к общей сумме задолженности.

Коэффициент автономии организации по состоянию на 31.12.2022 составил **0,1**. Данный коэффициент характеризует степень зависимости организации от заемного капитала. Полученное здесь значение свидетельствует о ее значительной зависимости от кредиторов по причине недостатка собственного капитала. коэффициент автономии за год повысился на **0,49**.

Наглядно структура капитала организации представлена ниже на диаграмме:

Структура капитала организации на 31 декабря 2022 г.



за год отмечен рост коэффициента обеспеченности собственными оборотными средствами на **0,49** (до 0,1). на последний день анализируемого периода значение коэффициента практически соответствует норме.

С **0,65** до **0,47** (на **0,18**) уменьшился коэффициент покрытия инвестиций за весь рассматриваемый период. Значение коэффициента на 31 декабря 2022 г. значительно ниже нормы (доля собственного капитала и долгосрочных обязательств в общей сумме капитала организации составляет **47%**).

По коэффициенту краткосрочной задолженности видно, что на 31.12.2022 доля долгосрочной задолженности в общих долгах ОБЩЕСТВО С ОГРАНИЧЕННОЙ ОТВЕТСТВЕННОСТЬЮ "СПАР" составляет 41%. При этом за весь рассматриваемый период доля долгосрочной задолженности уменьшилась на 33,6%.

2.4. Ликвидность

Показатель ликвидности	Значение показателя		Изменение показателя (гр.3 - гр.2)	Расчет, рекомендованное значение
	31.12.2021	31.12.2022		
Коэффициент текущей (общей) ликвидности	2,83	1,89	-0,94	Отношение текущих активов к краткосрочным обязательствам. нормальное значение: 2 и более.
Коэффициент абсолютной ликвидности	<0,01	1,18	+1,18	Отношение денежных средств и их эквивалентов к краткосрочным обязательствам. нормальное значение: не менее 0,2.

[На конец периода] при норме 2 коэффициент текущей (общей) ликвидности имеет значение **1,89**. При этом нужно обратить внимание на имевшее место за весь анализируемый период негативное изменение – коэффициент текущей ликвидности снизился на **-0,94**.

Коэффициент абсолютной ликвидности имеет значение, соответствующее норме (**1,18**). При этом за год коэффициент вырос на **1,18**.

3. Анализ эффективности деятельности организации

3.1. Обзор результатов деятельности

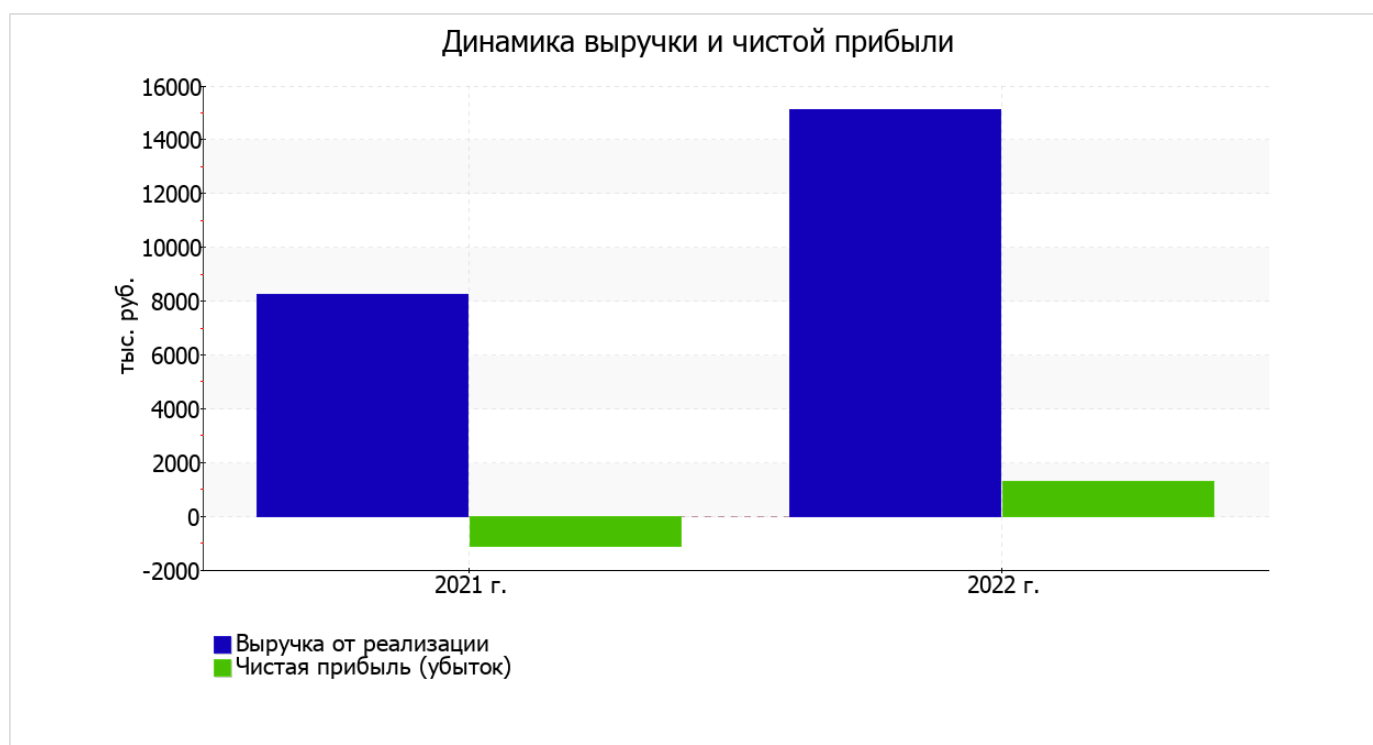
Основные финансовые результаты деятельности ОБЩЕСТВО С ОГРАНИЧЕННОЙ ОТВЕТСТВЕННОСТЬЮ "СПАР" за весь рассматриваемый период приведены ниже в таблице.

Как видно из "Отчета о финансовых результатах", за весь рассматриваемый период организация получила прибыль от продаж в размере 1 761 тыс. руб., что составляет 11,6% от выручки. В прошлом периоде, напротив, имел место убыток в сумме 911 тыс. руб.

По сравнению с прошлым периодом в текущем выросла как выручка от продаж, так и расходы по обычной деятельности (на 6 859 и 4 187 тыс. руб. соответственно). Причем в процентном отношении изменение выручки (+83%) опережает изменение расходов (+45,6%)

Показатель	Значение показателя, тыс. руб.		Изменение показателя		Средне- годовая величина, тыс. руб.
	2021 г.	2022 г.	тыс. руб. (гр.3 - гр.2)	± % ((3-2) : 2)	
1. Выручка	8 265	15 124	+6 859	+83	11 695
2. Расходы по обычным видам деятельности	9 176	13 363	+4 187	+45,6	11 270
3. Прибыль (убыток) от продаж (1-2)	-911	1 761	+2 672	↑	425
4. Прочие доходы и расходы, кроме процентов к уплате	-103	-189	-86	↓	-146
5. ЕВИТ (прибыль до уплаты процентов и налогов) (3+4)	-1 014	1 572	+2 586	↑	279
6. Проценты к уплате	-	-	-	-	-
7. Налоги на прибыль (доходы)	117	277	+160	+136,8	197
8. Чистая прибыль (убыток) (5-6-7)	-1 131	1 295	+2 426	↑	82

Ниже на графике наглядно представлено изменение выручки и прибыли ОБЩЕСТВО С ОГРАНИЧЕННОЙ ОТВЕТСТВЕННОСТЬЮ "СПАР" в течение всего анализируемого периода.



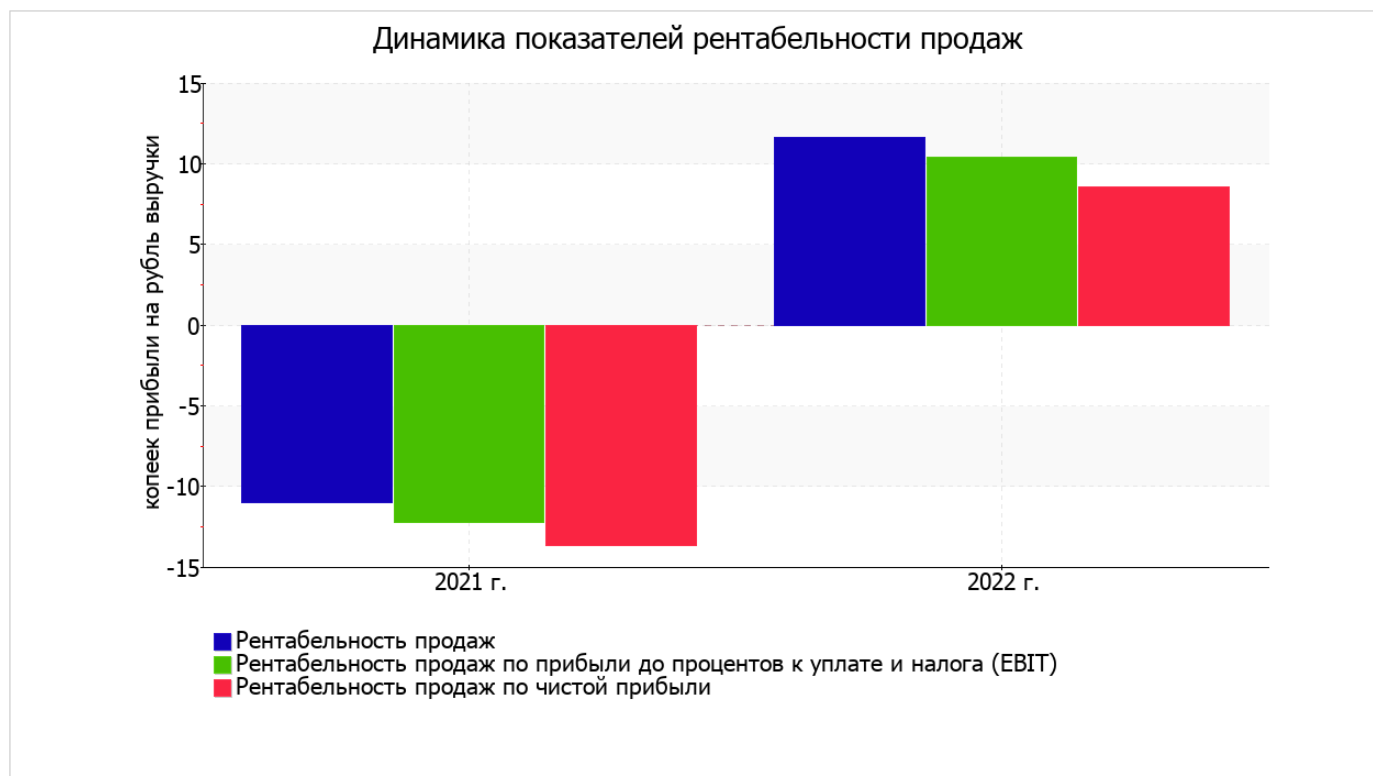
3.2. Анализ рентабельности

Показатели рентабельности	Значения показателя (в %, или в копейках с рубля)		Изменение показателя	
	2021 г.	2022 г.	коп., (гр.3 - гр.2)	± % ((3-2) : 2)
1. Рентабельность продаж (величина прибыли от продаж в каждом рубле выручки). нормальное значение: 4% и более.	-11	11,6	+22,6	↑
2. Рентабельность продаж по ЕБИТ (величина прибыли от продаж до уплаты процентов и налогов в каждом рубле выручки).	-12,3	10,4	+22,7	↑
3. Рентабельность продаж по чистой прибыли (величина чистой прибыли в каждом рубле выручки). нормальное значение для данной отрасли: 3% и более.	-13,7	8,6	+22,3	↑

Представленные в таблице показатели рентабельности за период с 01.01.2022 по 31.12.2022 имеют положительные значения как следствие прибыльной деятельности ОБЩЕСТВО С ОГРАНИЧЕННОЙ ОТВЕТСТВЕННОСТЬЮ "СПАР".

прибыль от продаж в анализируемом периоде составляет 11,6% от полученной выручки. При этом имеет место рост рентабельности продаж по сравнению с данным показателем за аналогичный период года, предшествующего отчётному, (+22,6%).

Показатель рентабельности, рассчитанный как отношение прибыли до процентов к уплате и налогообложения (ЕБИТ) к выручке организации, за 2022 год составил 10,4%. То есть в каждом рубле выручки организации содержалось 10,4 коп. прибыли до налогообложения и процентов к уплате.



В следующей таблице представлена рентабельность использования вложенного в предпринимательскую деятельность капитала.

Показатель рентабельности	Значение показателя, %	Расчет показателя
	2022 г.	
Рентабельность собственного капитала (ROE)	–	Отношение чистой прибыли к средней величине собственного капитала. нормальное значение: 18% и более.
Рентабельность активов (ROA)	34,1	Отношение чистой прибыли к средней стоимости активов. нормальное значение для данной отрасли: 9% и более.
Прибыль на задействованный капитал (ROCE)	80,8	Отношение прибыли до уплаты процентов и налогов (ЕБИТ) к собственному капиталу и долгосрочным обязательствам.

Поскольку у организации фактически отсутствовал собственный капитал (в среднем составил отрицательную величину: 577 тыс. руб. на 31.12.2022 и -718 тыс. руб. на 31.12.2021), значение показателя рентабельности собственного капитала за последний год отсутствует.

за период 01.01–31.12.2022 значение рентабельности активов, равное 34,1%, можно характеризовать как полностью укладывающееся в норму.

3.3. Расчет показателей деловой активности (оборачиваемости)

В следующей таблице рассчитаны показатели оборачиваемости ряда активов, характеризующие скорость возврата вложенных в предпринимательскую деятельность средств, а также показатель оборачиваемости кредиторской задолженности при расчетах с поставщиками и подрядчиками.

Показатель оборачиваемости	Значение в днях	Коэфф. 2022 г.
	2022 г.	
Оборачиваемость оборотных средств (отношение средней величины оборотных активов к средневзвешенной выручке*; нормальное значение для данной отрасли: 86 и менее дн.)	92	4
Оборачиваемость запасов (отношение средней стоимости запасов к средневзвешенной себестоимости проданных товаров; нормальное значение для данной отрасли: не более 45 дн.)	–	–
Оборачиваемость кредиторской задолженности (отношение средней величины кредиторской задолженности к средневзвешенной выручке)	45	8,2
Оборачиваемость активов (отношение средней стоимости активов к средневзвешенной выручке; нормальное значение для данной отрасли: 104 и менее дн.)	92	4
Оборачиваемость собственного капитала (отношение средней величины собственного капитала к средневзвешенной выручке)	–	–

* Приведен расчет показателя в днях. Значение коэффициента равно отношению 365 к значению показателя в днях.

Оборачиваемость активов за год показывает, что организация получает выручку, равную сумме всех имеющихся активов за 92 календарных дня.

4. Выводы по результатам анализа

По результатам проведенного анализа выделены и сгруппированы по качественному признаку основные показатели финансового положения (по состоянию на 31.12.2022) и результатов деятельности ОБЩЕСТВО С ОГРАНИЧЕННОЙ ОТВЕТСТВЕННОСТЬЮ "СПАР" за год.

Приведенные ниже 8 показателей финансового положения и результатов деятельности организации имеют исключительно хорошие значения:

- чистые активы превышают уставный капитал, к тому же они увеличились за анализируемый период;
- полностью соответствует нормативному значению коэффициент абсолютной ликвидности;
- отличная рентабельность активов (34,1% за 2022 год);
- положительная динамика рентабельности продаж (+22,6 процентных пункта от рентабельности -11% за аналогичный период прошлого года);
- абсолютная финансовая устойчивость по величине излишка собственных оборотных средств;
- за последний год получена прибыль от продаж (1 761 тыс. руб.), причем наблюдалась положительная динамика по сравнению с аналогичным периодом прошлого года (+2 672 тыс. руб.);
- чистая прибыль за период 01.01–31.12.2022 составила 1 295 тыс. руб. (+2 426 тыс. руб. по сравнению с аналогичным периодом прошлого года);
- положительная динамика прибыли до процентов к уплате и налогообложения (ЕВИТ) на рубль выручки организации (+22,7 коп. к -12,3 коп. с рубля выручки за такой же период прошлого года).

Среди показателей, неудовлетворительно характеризующих финансовое положение организации, можно выделить следующие:

- низкая величина собственного капитала относительно общей величины активов (10%);
- коэффициент текущей (общей) ликвидности не укладывается в нормативное значение;
- отрицательная динамика собственного капитала относительно общего изменения активов организации.

Среди всех полученных в ходе анализа показателей имеется один, имеющий значение на границе нормативного – коэффициент обеспеченности собственными оборотными средствами имеет удовлетворительное значение, равное 0,1.

В ходе анализа был получен только один показатель, имеющий критическое значение – коэффициент покрытия инвестиций значительно ниже нормы (доля собственного капитала и долгосрочных обязательств в общей сумме капитала организации составляет 47% (нормальное значение для данной отрасли: не менее 70%).

Как видно из приведенного анализа, основная масса финансовых показателей укладывается в нормативные значения. При таком финансовом состоянии у ОБЩЕСТВО С ОГРАНИЧЕННОЙ ОТВЕТСТВЕННОСТЬЮ "СПАР" имеются все возможности для эффективной деятельности.